

ルート案内板(タイプ1)

アルシック誘導サイン(高輝度反射)相当品

10基当り

名称・規格など	数量	単位	単価	備考
案内板 アルシック誘導サイン相当品 タイプ1	10	基	353,200	
土木一般世話役	1.25	人		
特殊作業員	2.5	人		
普通作業員	2.5	人		
諸雑費	10	%		労務費の10%

参考:日当り施工量4基/日

ルート案内板(タイプ2)

アルシック誘導サイン(高輝度反射)相当品

10基当り

名称・規格など	数量	単位	単価	備考
案内板 アルシック誘導サイン相当品 タイプ2	10	基	388,700	
土木一般世話役	1.25	人		
特殊作業員	2.5	人		
普通作業員	2.5	人		
諸雑費	10	%		労務費の10%

参考:日当り施工量4基/日

ルート案内板(タイプ3)

アルシック誘導サイン(高輝度反射)相当品

10基当り

名称・規格など	数量	単位	単価	備考
案内板 アルシック誘導サイン相当品 タイプ3	10	基	254,200	
土木一般世話役	1	人		
特殊作業員	2	人		
普通作業員	2	人		
諸雑費	10	%		労務費の10%

参考:日当り施工量5基/日

ルート案内板(タイプ4)

アルシック誘導サイン(高輝度反射)相当品

10基当り

名称・規格など	数量	単位	単価	備考
案内板 アルシック誘導サイン相当品 タイプ4	10	基	155,200	
土木一般世話役	0.83	人		
特殊作業員	1.67	人		
普通作業員	1.67	人		
諸雑費	10	%		労務費の10%

参考: 日当り施工量6基/日

ルート案内板(タイプ5)

アルシック誘導サイン(高輝度反射)相当品

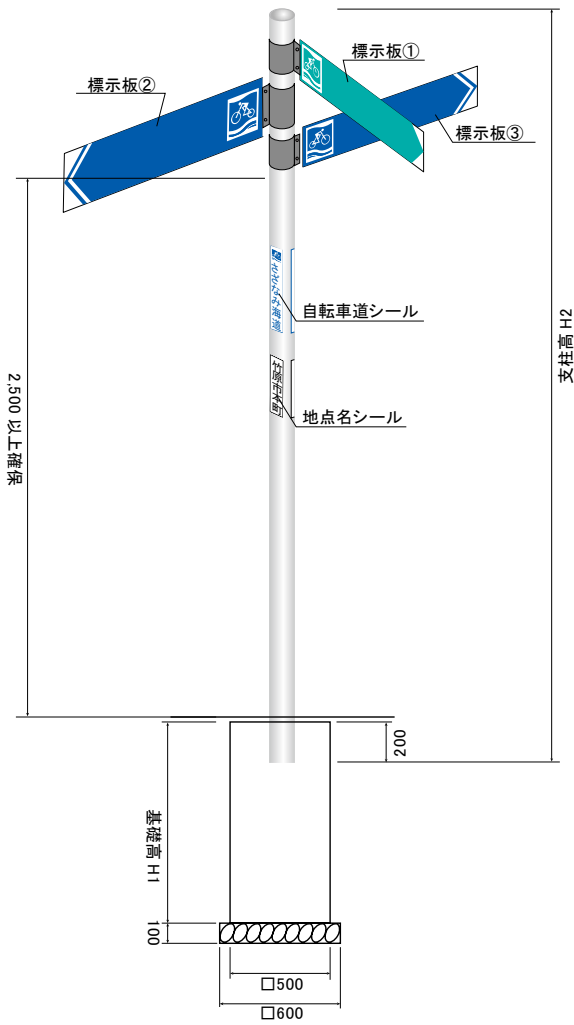
10基当り

名称・規格など	数量	単位	単価	備考
案内板 アルシック誘導サイン相当品 タイプ5	10	基	119,700	
土木一般世話役	0.83	人		
特殊作業員	1.67	人		
普通作業員	1.67	人		
諸雑費	10	%		労務費の10%

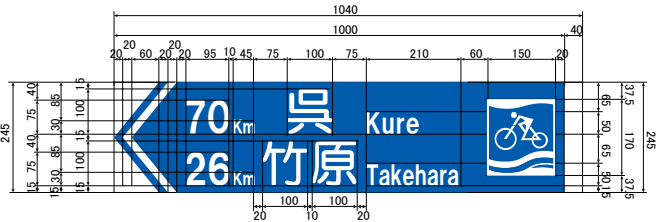
参考:日当り施工量6基/日

参 考 図

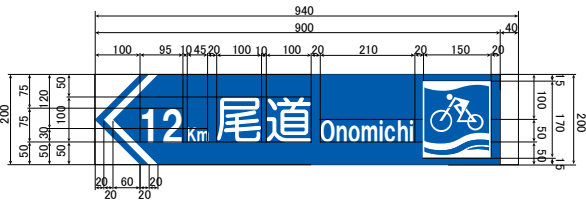
【ルート案内板】タイプ-1~5



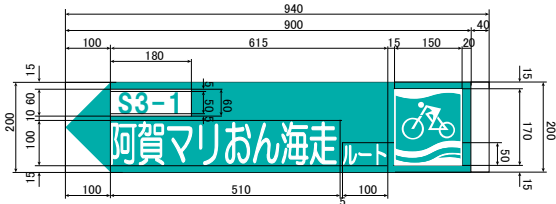
標示板:245×1040(青2行書)



標示板:200×940(青1行書)

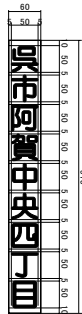



標示板:200×940(アクアマリン)



自転車道シール

地点名シール



〔設置タイプ別寸法表〕

	タイプ-1	タイプ-2	タイプ-3	タイプ-4	タイプ-5
基礎高H1	1,000	1,000	900	700	600
支柱高H2	3,500	3,600	3,300	3,100	3,000
標示板①	200×940 (アケマリン)	200×940 (アケマリン)	245×1040 (青2行書)	245×1040 (青2行書)	200×940 (青1行書)
標示板②	245×1040 (青2行書)	245×1040 (青2行書)	200×940 (青1行書)	-	-
標示板③	200×940 (青1行書)	245×1040 (青2行書)	-	-	-

※標示板の平面角度は道路方向に合わせて調整すること

※路面から標示板の高さは歩道の建築
限界 2.5m 以上を確保するものとし、
支柱長さを長くする際は、支柱及び
基礎の応力照査を実施すること