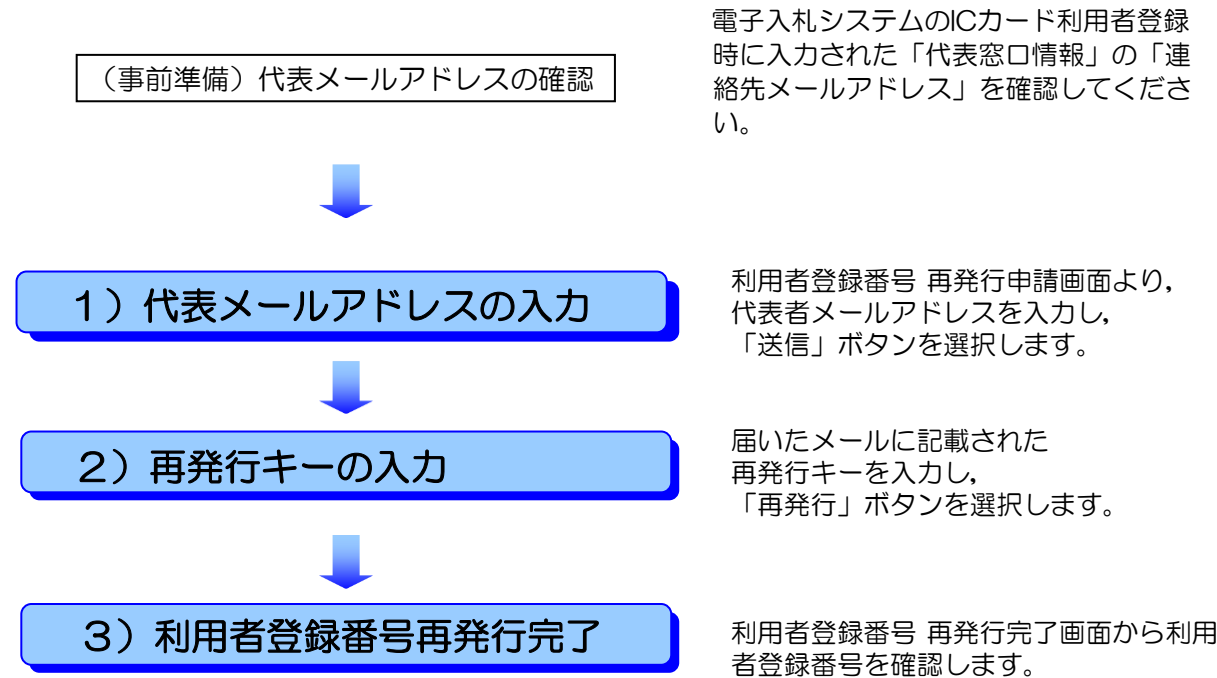


5章 利用者登録番号再発行

1 利用者登録番号再発行申請


利用者登録番号再発行申請を行う場合は、以下の画面の流れに沿って手続きを行います。
再発行申請を行うと、メールが代表メールアドレス宛に届きます。
届いたメールに記載された再発行キーを、利用者登録番号再発行申請画面に入力してください。
※再発行キーの有効期限は30分以内です。

◆操作の流れ



1) 代表メールアドレスの入力

代表メールアドレスを入力します。



資格審査システム

利用者登録番号 再発行申請

1. 代表者メールアドレスを入力し、送信ボタンを押下してください。
再発行キーをメール 通知します。
① 電子入札システムでのIOカード利用者登録時に入力された「② 窓口情報」の「連絡先メールアドレス」を入力してください。

送信

2. 受信したメールの再発行キーを入力して、再発行ボタンを押下してください。
・再発行キーの、有効期限は30分です。
・再発行キーを、3回間違えた場合使用不可となります。

再発行

閉じる

①代表メールアドレスを入力します。

②「送信」ボタンをクリックします。


メールの受信ボックスを確認して、
“利用者登録番号再発行の更新のお知らせ”メールを開きます。

代表メールアドレスについて
代表メールアドレスは完全一致で検索します。
利用者登録時に登録したアドレスを正しく入力してください。

利用者登録番号 再発行申請画面を開いた状態で、メールの受信ボックスを確認してください。

237

例) 利用者登録番号再発行の更新のお知らせメール



◇利用者登録番号再発行の更新のお知らせ

13:36

▼

広島県電子入札システムの利用者登録番号再発行申請を受け付けました。

【商号又は名称】:〇〇建設

【商号又は名称】に記載された企業名が貴社企業名であることをご確認の上、
下記キーを再発行申請画面の再発行キーに入力し、利用者登録番号の再発行処理を行ってください。

※本キーは30分以内に限り有効です。

8pMeT19d

なお、利用者登録番号再発行申請にお心当たりがなく、本メールを受け取られた場合は、
破棄してください。


③メールに記載された【商号又は名称】が正しいことを確認し、再発行キーを利用者登録番号再発行申請画面に入力してください。



2) 再発行キーの入力 へ

2) 再発行キーの入力

再発行キーを入力します。



資格審査システム

利用者登録番号 再発行申請

1. 代表者メールアドレスを入力し、送信ボタンを押下してください。
再発行キーをメール通知します。

- ・電子入札システムでのICカード利用者登録時に入力された「代表窓口情報」の「連絡先メールアドレス」を入力してください。
- ・上記以外のメールアドレスを入力した場合は、再発行メールは通知されません。

2. 受信したメールの再発行キーを入力して、再発行ボタンを押下してください。

- ・再発行キーの有効期限は30分です。
- ・再発行キーを3回間違えた場合は、発行された再発行キーは使用不可となります。

①

②

- ①再発行キーを入力します。
- ②「再発行」ボタンをクリックします。



再発行キーについて
再発行キーの有効期限は30分以内になります。
3回間違えた場合、発行された再発行キーは使用不可となります。



3) 利用者登録番号再発行完了 ^

3) 利用者登録番号再発行完了

利用者登録番号 再発行完了画面から利用者登録番号を確認します。

広島県・市町村

資格審査システム

①印刷

利用者登録番号 再発行完了画面

基本情報に変更がある場合は、変更届を提出してください。

■ 基本情報	
O1 商号又は名称	〇〇建設
O2 住所	広島県広島市東区〇〇-1
O3 代表者氏名	代表 太郎
	名義 花子
O4 システムで使用するICカードの名義人	

利用者登録番号:1335577991

※印刷ボタンを押下してください。

②閉じる

- ①利用者登録番号 再発行完了画面を開き、利用者登録番号を確認します。
- ②「印刷」をクリックして利用者登録番号を印刷します。
- ③印刷後、「閉じる」をクリックすると、利用者登録番号 再発行完了画面を閉じます。



表示された内容に変更がある場合について
資格審査受付システムにて変更届の提出が必要です。

以上で、再発行申請の手続きは完了となります。
※画面に表示された、利用者登録番号の控えを保存してください。