

土木工事共通仕様書

平成 25 年 8 月

広島県

第 1 編 共通編

第 1 章 総則

第 1 節 総則	-----	1
1-1-1-1	適用	1
1-1-1-2	用語の定義	2
1-1-1-3	設計図書の照査等	6
1-1-1-4	施工計画書	7
1-1-1-5	コリンズ（CORINS）への登録	8
1-1-1-6	監督職員	8
1-1-1-7	工事用地等の使用	9
1-1-1-8	工事着手	9
1-1-1-9	工事の下請負	9
1-1-1-10	施工体制台帳	10
1-1-1-11	受注者相互の協力	11
1-1-1-12	調査・試験に対する協力	11
1-1-1-13	工事の一時中止	13
1-1-1-14	設計図書の変更	13
1-1-1-15	工期変更	13
1-1-1-16	支給材料及び貸与品	14
1-1-1-17	工事現場発生品	15
1-1-1-18	建設副産物	15
1-1-1-19	工事完成図	18
1-1-1-20	工事完成検査	18
1-1-1-21	部分払検査等	19
1-1-1-22	部分使用	20
1-1-1-23	施工管理	20
1-1-1-24	履行報告	21
1-1-1-25	工事関係者に対する措置請求	21
1-1-1-26	工事中の安全確保	22
1-1-1-27	爆発及び火災の防止	25
1-1-1-28	後片付け	26
1-1-1-29	事故報告書	26
1-1-1-30	環境対策	26
1-1-1-31	文化財の保護	29
1-1-1-32	交通安全管理	29
1-1-1-33	施設管理	32
1-1-1-34	諸法令の遵守	32
1-1-1-35	官公庁等への手続等	35
1-1-1-36	施工時期及び施工時間の変更	36
1-1-1-37	工事測量	36
1-1-1-38	不可抗力による損害	37
1-1-1-39	特許権等	38
1-1-1-40	保険の付保及び事故の補償	38
1-1-1-41	臨機の措置	39
1-1-1-42	不具合等発生時の措置	39
1-1-1-43	契約内容の変更手続きの書面化の徹底	39
1-1-1-44	主任技術者及び監理技術者の変更	40
1-1-1-45	現場代理人及び主任技術者又は監理技術者	40
1-1-1-46	下請負状況	42
1-1-1-47	下請負及び契約の制限	43
1-1-1-48	台帳等の整備	43
1-1-1-49	暴力団等からの不当要求又は工事妨害の排除	44
1-1-1-50	ダンプトラック等による過積載の防止	45

第 2 章 土工

第 1 節	適用	-----	46
第 2 節	適用すべき諸基準	-----	46
第 3 節	河川土工・海岸土工・砂防土工	-----	46
	1-2-3-1	一般事項	-----46
	1-2-3-2	掘削工	-----49
	1-2-3-3	盛土工	-----49
	1-2-3-4	盛土補強工	-----51
	1-2-3-5	法面整形工	-----53
	1-2-3-6	堤防天端工	-----53
	1-2-3-7	残土処理工	-----54
第 4 節	道路土工	-----	54
	1-2-4-1	一般事項	-----54
	1-2-4-2	掘削工	-----56
	1-2-4-3	路体盛土工	-----57
	1-2-4-4	路床盛土工	-----59
	1-2-4-5	法面整形工	-----61
	1-2-4-6	残土処理工	-----61

第 3 章 無筋・鉄筋コンクリート

第 1 節	適用	-----	62
第 2 節	適用すべき諸基準	-----	62
第 3 節	レディーミクストコンクリート	-----	63
	1-3-3-1	一般事項	-----63
	1-3-3-2	工場の選定	-----63
	1-3-3-3	配合	-----65
	1-3-3-4	コンクリートの耐久性向上施策	-----65
第 4 節	コンクリートミキサー船	-----	66
	1-3-4-1	一般事項	-----66
	1-3-4-2	コンクリートミキサー船の選定	-----66
第 5 節	現場練りコンクリート	-----	66
	1-3-5-1	一般事項	-----66
	1-3-5-2	材料の貯蔵	-----66
	1-3-5-3	配合	-----66
	1-3-5-4	材料の計量及び練混ぜ	-----66
第 6 節	運搬・打設	-----	68
	1-3-6-1	一般事項	-----68
	1-3-6-2	準備	-----68
	1-3-6-3	運搬	-----69
	1-3-6-4	打設	-----69
	1-3-6-5	締固め	-----71
	1-3-6-6	沈下ひび割れに対する処置	-----72
	1-3-6-7	打継目	-----72
	1-3-6-8	表面仕上げ	-----73
	1-3-6-9	養生	-----74

第 7 節	鉄筋工	-----	74
	1-3-7-1	一般事項	-----74
	1-3-7-2	貯蔵	-----75
	1-3-7-3	加工	-----75
	1-3-7-4	組立て	-----76
	1-3-7-5	継手	-----77
	1-3-7-6	ガス圧接	-----78
第 8 節	型枠・支保	-----	78
	1-3-8-1	一般事項	-----78
	1-3-8-2	構造	-----78
	1-3-8-3	組立て	-----79
	1-3-8-4	取外し	-----79
第 9 節	暑中コンクリート	-----	80
	1-3-9-1	一般事項	-----80
	1-3-9-2	施工	-----80
	1-3-9-3	養生	-----81
第 10 節	寒中コンクリート	-----	81
	1-3-10-1	一般事項	-----81
	1-3-10-2	施工	-----81
	1-3-10-3	養生	-----82
第 11 節	マスコンクリート	-----	83
	1-3-11-1	一般事項	-----83
	1-3-11-2	施工	-----83
第 12 節	水中コンクリート	-----	83
	1-3-12-1	一般事項	-----83
	1-3-12-2	施工	-----84
	1-3-12-3	海水の作用を受けるコンクリート	-----85
第 13 節	水中不分離性コンクリート	-----	86
	1-3-13-1	一般事項	-----86
	1-3-13-2	材料の貯蔵	-----86
	1-3-13-3	コンクリートの製造	-----86
	1-3-13-4	運搬打設	-----87
第 14 節	プレパックドコンクリート	-----	88
	1-3-14-1	一般事項	-----88
	1-3-14-2	施工機器	-----88
	1-3-14-3	施工	-----89
第 15 節	袋詰コンクリート	-----	90
	1-3-15-1	一般事項	-----90
	1-3-15-2	施工	-----90

第 2 編 材料編

第 1 章 一般事項

第 1 節 適用	91
第 2 節 工事材料の品質	91
第 3 節 再生材	93
第 4 節 登録リサイクル製品の使用（広島県リサイクル製品登録制度実施要綱）	94
第 5 節 主要資材の購入（広島県特約事項共通）	95

第 2 章 土木工事材料

第 1 節 土	96
2-2-1-1 一般事項	96
第 2 節 石	96
2-2-2-1 石材	96
2-2-2-2 割ぐり石	96
2-2-2-3 雑割石	96
2-2-2-4 雑石（粗石）	96
2-2-2-5 玉石	96
2-2-2-6 ぐり石	96
2-2-2-7 その他の砂利，碎石，砂	96
2-2-2-8 基礎材	97
第 3 節 骨材	97
2-2-3-1 一般事項	97
2-2-3-2 セメントコンクリート用骨材	98
2-2-3-3 アスファルト舗装用骨材	100
2-2-3-4 アスファルト用再生骨材	103
2-2-3-5 フィラー	104
2-2-3-6 安定材	104
第 4 節 木材	107
2-2-4-1 一般事項	107
第 5 節 鋼材	107
2-2-5-1 一般事項	107
2-2-5-2 構造用圧延鋼材	107
2-2-5-3 軽量形鋼	107
2-2-5-4 鋼管	107
2-2-5-5 鋳鉄品，鋳鋼品及び鍛鋼品	108
2-2-5-6 ボルト用鋼材	108
2-2-5-7 溶接材料	108
2-2-5-8 鉄線	108
2-2-5-9 ワイヤロープ	109
2-2-5-10 プレストレストコンクリート用鋼材	109
2-2-5-11 鉄網	109
2-2-5-12 鋼製ぐい及び鋼矢板	109
2-2-5-13 鋼製支保工	109

2-2-5-14	鉄線じゃかご	109
2-2-5-15	コルゲートパイプ	109
2-2-5-16	ガードレール（路側用，分離帯用）	110
2-2-5-17	ガードケーブル（路側用，分離帯用）	110
2-2-5-18	ガードパイプ（歩道用，路側用）	111
2-2-5-19	ボックスビーム（分離帯用）	111
第 6 節	セメント及び混和材料	112
2-2-6-1	一般事項	112
2-2-6-2	セメント	112
2-2-6-3	混和材料	114
2-2-6-4	コンクリート用水	115
第 7 節	セメントコンクリート製品	115
2-2-7-1	一般事項	115
2-2-7-2	セメントコンクリート製品	115
第 8 節	瀝青材料	116
2-2-8-1	一般瀝青材料	116
2-2-8-2	その他の瀝青材料	118
2-2-8-3	再生用添加剤	118
第 9 節	芝及びそだ	119
2-2-9-1	芝（姫高麗芝，高麗芝，野芝，人工植生芝）	119
2-2-9-2	そだ	119
第 10 節	目地材料	119
2-2-10-1	注入目地材	119
2-2-10-2	目地板	120
第 11 節	塗料	120
2-2-11-1	一般事項	120
第 12 節	道路標識及び区画線	120
2-2-12-1	道路標識	120
2-2-12-2	区画線	122
第 13 節	その他	122
2-2-13-1	エポキシ系樹脂接着剤	122
2-2-13-2	合成樹脂製品	122
2-2-13-3	植物又は種子	122

第 3 編 土木工事共通編

第 1 章 総則

第 1 節 総則	124
3-1-1-1 用語の定義	124
3-1-1-2 請負代金内訳書	124
3-1-1-3 工程表	124
3-1-1-4 担当技術者	124
3-1-1-5 支給材料及び貸与品	125
3-1-1-6 監督職員による確認及び立会等	125
3-1-1-7 数量の算出	128
3-1-1-8 工事完成図書の納品	129
3-1-1-9 検査	129
3-1-1-10 施工管理	130
3-1-1-11 工事中の安全確保	131
3-1-1-12 交通安全管理	131
3-1-1-13 工事測量	131
3-1-1-14 提出書類	131
3-1-1-15 創意工夫	132

第 2 章 一般施工

第 1 節 適用	133
第 2 節 適用すべき諸基準	133
第 3 節 共通の工種	134
3-2-3-1 一般事項	134
3-2-3-2 材料	134
3-2-3-3 作業土工（床掘り・埋戻し）	137
3-2-3-4 矢板工	138
3-2-3-5 縁石工	140
3-2-3-6 小型標識工	140
3-2-3-7 防止柵工	142
3-2-3-8 路側防護柵工	143
3-2-3-9 区画線工	143
3-2-3-10 道路付属物工	144
3-2-3-11 コンクリート面塗装工	145
3-2-3-12 プレテンション桁製作工（購入工）	146
3-2-3-13 ポストテンション桁製作工	146
3-2-3-14 プレキャストセグメント主桁組立工	149
3-2-3-15 PC ホロースラブ製作工	151
3-2-3-16 PC 箱桁製作工	151
3-2-3-17 根固めブロック工	152
3-2-3-18 沈床工	153
3-2-3-19 捨石工	154
3-2-3-20 笠コンクリート工	154
3-2-3-21 ハンドホール工	155
3-2-3-22 階段工	155
3-2-3-23 現場継手工	155
3-2-3-24 伸縮装置工	159
3-2-3-25 銘板工	159
3-2-3-26 多自然型護岸工	160
3-2-3-27 羽口工	161

3-2-3-28	プレキャストカルバート工	162
3-2-3-29	側溝工	162
3-2-3-30	集水桝工	164
3-2-3-31	現場塗装工	164
3-2-3-32	かごマット工	168
3-2-3-33	袋詰玉石工	172
第4節	基礎工	174
3-2-4-1	一般事項	174
3-2-4-2	土台基礎工	174
3-2-4-3	基礎工（護岸）	175
3-2-4-4	既製杭工	175
3-2-4-5	場所打杭工	180
3-2-4-6	深礎工	182
3-2-4-7	オープンケーソン基礎工	184
3-2-4-8	ニューマチックケーソン基礎工	185
3-2-4-9	鋼管矢板基礎工	187
第5節	石・ブロック積（張）工	190
3-2-5-1	一般事項	190
3-2-5-2	作業土工（床掘り・埋戻し）	191
3-2-5-3	コンクリートブロック工	192
3-2-5-4	緑化ブロック工	193
3-2-5-5	石積（張）工	194
第6節	一般舗装工	194
3-2-6-1	一般事項	194
3-2-6-2	材料	195
3-2-6-3	アスファルト舗装の材料	195
3-2-6-4	コンクリート舗装の材料	203
3-2-6-5	舗装準備工	204
3-2-6-6	橋面防水工	204
3-2-6-7	アスファルト舗装工	205
3-2-6-8	半たわみ性舗装工	210
3-2-6-9	排水性舗装工	211
3-2-6-10	透水性舗装工	214
3-2-6-11	ゲースアスファルト舗装工	214
3-2-6-12	コンクリート舗装工	219
3-2-6-13	薄層カラー舗装工	229
3-2-6-14	ブロック舗装工	229
3-2-6-15	路面切削工	230
3-2-6-16	舗装打換え工	230
3-2-6-17	オーバーレイ工	230
3-2-6-18	アスファルト舗装補修工	231
3-2-6-19	コンクリート舗装補修工	234
第7節	地盤改良工	235
3-2-7-1	一般事項	235
3-2-7-2	路床安定処理工	235
3-2-7-3	置換工	236
3-2-7-4	表層安定処理工	236
3-2-7-5	パイルネット工	237
3-2-7-6	サンドマット工	238
3-2-7-7	パーチカルドレーン工	238
3-2-7-8	締固め改良工	239
3-2-7-9	固結工	239

第 8 節	工場製品輸送工	241
3-2-8-1	一般事項	241
3-2-8-2	輸送工	242
第 9 節	構造物撤去工	242
3-2-9-1	一般事項	242
3-2-9-2	作業土工（床掘り・埋戻し）	242
3-2-9-3	構造物取壊し工	242
3-2-9-4	防護柵撤去工	243
3-2-9-5	標識撤去工	243
3-2-9-6	道路付属物撤去工	244
3-2-9-7	プレキャスト擁壁撤去工	244
3-2-9-8	排水構造物撤去工	244
3-2-9-9	かご撤去工	245
3-2-9-10	落石雪害防止撤去工	245
3-2-9-11	ブロック舗装撤去工	245
3-2-9-12	縁石撤去工	246
3-2-9-13	冬季安全施設撤去工	246
3-2-9-14	骨材再生工	246
3-2-9-15	運搬処理工	247
第 10 節	仮設工	248
3-2-10-1	一般事項	248
3-2-10-2	工事用道路工	248
3-2-10-3	仮橋・仮棧橋工	249
3-2-10-4	路面覆工	249
3-2-10-5	土留・仮締切工	250
3-2-10-6	砂防仮締切工	252
3-2-10-7	水替工	252
3-2-10-8	地下水位低下工	253
3-2-10-9	地中連続壁工（壁式）	253
3-2-10-10	地中連続壁工（柱列式）	254
3-2-10-11	仮水路工	254
3-2-10-12	残土受入れ施設工	255
3-2-10-13	作業ヤード整備工	255
3-2-10-14	電力設備工	255
3-2-10-15	コンクリート製造設備工	256
3-2-10-16	トンネル仮設備工	256
3-2-10-17	防塵対策工	258
3-2-10-18	汚濁防止工	258
3-2-10-19	防護施設工	259
3-2-10-20	除雪工	259
3-2-10-21	雪寒施設工	259
3-2-10-22	法面吹付工	259
3-2-10-23	足場工	259
第 11 節	軽量盛土工	259
3-2-11-1	一般事項	259
3-2-11-2	軽量盛土工	260
第 12 節	工場製作工（共通）	260
3-2-12-1	一般事項	260
3-2-12-2	材料	260
3-2-12-3	桁製作工	263
3-2-12-4	検査路製作工	273
3-2-12-5	鋼製伸縮継手製作工	273
3-2-12-6	落橋防止装置製作工	273
3-2-12-7	橋梁用防護柵製作工	274

3-2-12-8	アンカーフレーム製作工	274
3-2-12-9	プレビーム用桁製作工	275
3-2-12-10	鋼製排水管製作工	275
3-2-12-11	工場塗装工	275
第 13 節 橋梁架設工		278
3-2-13-1	一般事項	278
3-2-13-2	地組工	278
3-2-13-3	架設工（クレーン架設）	279
3-2-13-4	架設工（ケーブルクレーン架設）	279
3-2-13-5	架設工（ケーブルエレクション架設）	279
3-2-13-6	架設工（架設桁架設）	280
3-2-13-7	架設工（送出し架設）	280
3-2-13-8	架設工（トラベラークレーン架設）	280
第 14 節 法面工（共通）		281
3-2-14-1	一般事項	281
3-2-14-2	植生工	281
3-2-14-3	吹付工	284
3-2-14-4	法粹工	286
3-2-14-5	法面施肥工	287
3-2-14-6	アンカー工	288
3-2-14-7	かご工	289
第 15 節 擁壁工（共通）		290
3-2-15-1	一般事項	290
3-2-15-2	プレキャスト擁壁工	290
3-2-15-3	補強土壁工	290
3-2-15-4	井桁ブロック工	292
第 16 節 浚渫工（共通）		292
3-2-16-1	一般事項	292
3-2-16-2	配土工	292
3-2-16-3	浚渫船運転工	292
第 17 節 植栽維持工		294
3-2-17-1	一般事項	294
3-2-17-2	材料	294
3-2-17-3	樹木・芝生管理工	296
第 18 節 床版工		299
3-2-18-1	一般事項	299
3-2-18-2	床版工	299

第 6 編 河川編

第 1 章 築堤・護岸

第 1 節	適用	301
第 2 節	適用すべき諸基準	301
第 3 節	軽量盛土工	302
6-1-3-1	一般事項	302
6-1-3-2	軽量盛土工	302
第 4 節	地盤改良工	302
6-1-4-1	一般事項	302
6-1-4-2	表層安定処理工	302
6-1-4-3	バイルネット工	302
6-1-4-4	パーチカルドレーン工	302
6-1-4-5	締固め改良工	302
6-1-4-6	固結工	302
第 5 節	護岸基礎工	302
6-1-5-1	一般事項	302
6-1-5-2	作業土工（床掘り・埋戻し）	302
6-1-5-3	基礎工	302
6-1-5-4	矢板工	302
6-1-5-5	土台基礎工	303
第 6 節	矢板護岸工	303
6-1-6-1	一般事項	303
6-1-6-2	作業土工（床掘り・埋戻し）	303
6-1-6-3	笠コンクリート工	303
6-1-6-4	矢板工	303
第 7 節	法覆護岸工	303
6-1-7-1	一般事項	303
6-1-7-2	材料	304
6-1-7-3	コンクリートブロック工	306
6-1-7-4	護岸付属物工	307
6-1-7-5	緑化ブロック工	307
6-1-7-6	環境護岸ブロック工	307
6-1-7-7	石積（張）工	307
6-1-7-8	法枠工	307
6-1-7-9	多自然型護岸工	307
6-1-7-10	吹付工	307
6-1-7-11	植生工	307
6-1-7-12	覆土工	307
6-1-7-13	羽口工	307
第 8 節	擁壁護岸工	308
6-1-8-1	一般事項	308
6-1-8-2	作業土工（床掘り・埋戻し）	308
6-1-8-3	場所打擁壁工	308
6-1-8-4	プレキャスト擁壁工	308

第 9 節	根固め工	-----	308
6-1-9-1	一般事項	-----	308
6-1-9-2	作業土工（床掘り・埋戻し）	-----	308
6-1-9-3	根固めブロック工	-----	308
6-1-9-4	間詰工	-----	308
6-1-9-5	沈床工	-----	308
6-1-9-6	捨石工	-----	309
6-1-9-7	かご工	-----	309
第 10 節	水制工	-----	309
6-1-10-1	一般事項	-----	309
6-1-10-2	作業土工（床掘り・埋戻し）	-----	309
6-1-10-3	沈床工	-----	309
6-1-10-4	捨石工	-----	309
6-1-10-5	かご工	-----	309
6-1-10-6	元付工	-----	309
6-1-10-7	牛・粹工	-----	309
6-1-10-8	杭出し水制工	-----	310
第 11 節	付帯道路工	-----	310
6-1-11-1	一般事項	-----	310
6-1-11-2	作業土工（床掘り・埋戻し）	-----	310
6-1-11-3	路側防護柵工	-----	310
6-1-11-4	舗装準備工	-----	310
6-1-11-5	アスファルト舗装工	-----	310
6-1-11-6	コンクリート舗装工	-----	310
6-1-11-7	薄層カラー舗装工	-----	310
6-1-11-8	ブロック舗装工	-----	310
6-1-11-9	側溝工	-----	310
6-1-11-10	集水樹工	-----	311
6-1-11-11	縁石工	-----	311
6-1-11-12	区画線工	-----	311
第 12 節	付帯道路施設工	-----	311
6-1-12-1	一般事項	-----	311
6-1-12-2	境界工	-----	311
6-1-12-3	道路付属物工	-----	311
6-1-12-4	標識工	-----	311
第 13 節	光ケーブル配管工	-----	311
6-1-13-1	一般事項	-----	311
6-1-13-2	作業土工（床掘り・埋戻し）	-----	311
6-1-13-3	配管工	-----	312
6-1-13-4	ハンドホール工	-----	312

第 2 章 浚渫（河川）

第 1 節	適用	-----	313
第 2 節	浚渫工（ポンプ浚渫船）	-----	313
6-2-2-1	一般事項	-----	313
6-2-2-2	浚渫船運転工（民船・官船）	-----	314
6-2-2-3	作業船及び機械運転工	-----	314
6-2-2-4	配土工	-----	314

第3節	浚渫工（グラブ船）	314
6-2-3-1	一般事項	314
6-2-3-2	浚渫船運転工	315
6-2-3-3	作業船運転工	315
6-2-3-4	配土工	315
第4節	浚渫工（バックホウ浚渫船）	315
6-2-4-1	一般事項	315
6-2-4-2	浚渫船運転工	316
6-2-4-3	作業船運転工	316
6-2-4-4	揚土工	316
第5節	浚渫土処理工	316
6-2-5-1	一般事項	316
6-2-5-2	浚渫土処理工	316

第3章 樋門・樋管

第1節	適用	317
第2節	適用すべき諸基準	317
第3節	軽量盛土工	317
6-3-3-1	一般事項	317
6-3-3-2	軽量盛土工	317
第4節	地盤改良工	318
6-3-4-1	一般事項	318
6-3-4-2	固結工	318
第5節	樋門・樋管本体工	318
6-3-5-1	一般事項	318
6-3-5-2	作業土工（床掘り・埋戻し）	318
6-3-5-3	既製杭工	319
6-3-5-4	場所打杭工	319
6-3-5-5	矢板工	319
6-3-5-6	函渠工	319
6-3-5-7	翼壁工	322
6-3-5-8	水叩工	322
第6節	護床工	322
6-3-6-1	一般事項	322
6-3-6-2	作業土工（床掘り・埋戻し）	322
6-3-6-3	根固めブロック工	322
6-3-6-4	間詰工	323
6-3-6-5	沈床工	323
6-3-6-6	捨石工	323
6-3-6-7	かご工	323
第7節	水路工	323
6-3-7-1	一般事項	323
6-3-7-2	作業土工（床掘り・埋戻し）	323
6-3-7-3	側溝工	323
6-3-7-4	集水樹工	323
6-3-7-5	暗渠工	323

6-3-7-6	樋門接続暗渠工	324
第 8 節	付属物設置工	324
6-3-8-1	一般事項	324
6-3-8-2	作業土工（床掘り・埋戻し）	324
6-3-8-3	防止柵工	324
6-3-8-4	境界工	324
6-3-8-5	銘板工	324
6-3-8-6	点検施設工	325
6-3-8-7	階段工	325
6-3-8-8	観測施設工	325
6-3-8-9	グラウトホール工	325
第 4 章 水門		
第 1 節	適用	326
第 2 節	適用すべき諸基準	326
第 3 節	工場製作工	326
6-4-3-1	一般事項	326
6-4-3-2	材料	327
6-4-3-3	桁製作工	327
6-4-3-4	鋼製伸縮継手製作工	327
6-4-3-5	落橋防止装置製作工	327
6-4-3-6	鋼製排水管製作工	327
6-4-3-7	橋梁用防護柵製作工	327
6-4-3-8	鋳造費	327
6-4-3-9	仮設材製作工	327
6-4-3-10	工場塗装工	327
第 4 節	工場製品輸送工	327
6-4-4-1	一般事項	327
6-4-4-2	輸送工	327
第 5 節	軽量盛土工	328
6-4-5-1	一般事項	328
6-4-5-2	軽量盛土工	328
第 6 節	水門本体工	328
6-4-6-1	一般事項	328
6-4-6-2	材料	328
6-4-6-3	作業土工（床掘り・埋戻し）	328
6-4-6-4	既製杭工	328
6-4-6-5	場所打杭工	328
6-4-6-6	矢板工（遮水矢板）	329
6-4-6-7	床版工	329
6-4-6-8	堰柱工	329
6-4-6-9	門柱工	330
6-4-6-10	ゲート操作台工	330
6-4-6-11	胸壁工	330
6-4-6-12	翼壁工	330
6-4-6-13	水叩工	330
第 7 節	護床工	330
6-4-7-1	一般事項	330

6-4-7-2	作業土工（床掘り・埋戻し）	330
6-4-7-3	根固めブロック工	330
6-4-7-4	間詰工	331
6-4-7-5	沈床工	331
6-4-7-6	捨石工	331
6-4-7-7	かご工	331
第 8 節	付属物設置工	331
6-4-8-1	一般事項	331
6-4-8-2	作業土工（床掘り・埋戻し）	331
6-4-8-3	防止柵工	331
6-4-8-4	境界工	331
6-4-8-5	管理橋受台工	331
6-4-8-6	銘板工	331
6-4-8-7	点検施設工	331
6-4-8-8	階段工	331
6-4-8-9	観測施設工	332
第 9 節	鋼管理橋上部工	332
6-4-9-1	一般事項	332
6-4-9-2	材料	332
6-4-9-3	地組工	333
6-4-9-4	架設工（クレーン架設）	333
6-4-9-5	架設工（ケーブルクレーン架設）	333
6-4-9-6	架設工（ケーブルエレクション架設）	333
6-4-9-7	架設工（架設桁架設）	334
6-4-9-8	架設工（送出し架設）	334
6-4-9-9	架設工（トラベラークレーン架設）	334
6-4-9-10	支承工	334
6-4-9-11	現場継手工	334
第 10 節	橋梁現場塗装工	334
6-4-10-1	一般事項	334
6-4-10-2	現場塗装工	334
第 11 節	床版工	334
6-4-11-1	一般事項	334
6-4-11-2	床版工	334
第 12 節	橋梁付属物工（鋼管理橋）	334
6-4-12-1	一般事項	334
6-4-12-2	伸縮装置工	335
6-4-12-3	排水装置工	335
6-4-12-4	地覆工	335
6-4-12-5	橋梁用防護柵工	335
6-4-12-6	橋梁用高欄工	335
6-4-12-7	検査路工	335
6-4-12-8	銘板工	335
第 13 節	橋梁足場等設置工（鋼管理橋）	335
6-4-13-1	一般事項	335
6-4-13-2	橋梁足場工	335
6-4-13-3	橋梁防護工	335
6-4-13-4	昇降用設備工	336
第 14 節	コンクリート管理橋上部工（PC 橋）	336
6-4-14-1	一般事項	336

6-4-14-2	プレテンション桁製作工（購入工）	336
6-4-14-3	ポストテンション桁製作工	336
6-4-14-4	プレキャストセグメント製作工（購入工）	337
6-4-14-5	プレキャストセグメント主桁組立工	337
6-4-14-6	支承工	337
6-4-14-7	架設工（クレーン架設）	337
6-4-14-8	架設工（架設桁架設）	337
6-4-14-9	床版・横組工	337
6-4-14-10	落橋防止装置工	337
第 15 節 コンクリート管理橋上部工（PC ホロースラブ橋）		337
6-4-15-1	一般事項	337
6-4-15-2	架設支保工（固定）	337
6-4-15-3	支承工	337
6-4-15-4	落橋防止装置工	337
6-4-15-5	PC ホロースラブ製作工	337
第 16 節 橋梁付属物工（コンクリート管理橋）		338
6-4-16-1	一般事項	338
6-4-16-2	伸縮装置工	338
6-4-16-3	排水装置工	338
6-4-16-4	地覆工	338
6-4-16-5	橋梁用防護柵工	338
6-4-16-6	橋梁用高欄工	338
6-4-16-7	検査路工	338
6-4-16-8	銘板工	338
第 17 節 橋梁足場等設置工（コンクリート管理橋）		338
6-4-17-1	一般事項	338
6-4-17-2	橋梁足場工	338
6-4-17-3	橋梁防護工	338
6-4-17-4	昇降用設備工	338
第 18 節 舗装工		339
6-4-18-1	一般事項	339
6-4-18-2	材料	339
6-4-18-3	舗装準備工	339
6-4-18-4	橋面防水工	339
6-4-18-5	アスファルト舗装工	339
6-4-18-6	半たわみ性舗装工	339
6-4-18-7	排水性舗装工	339
6-4-18-8	透水性舗装工	339
6-4-18-9	ゲースアスファルト舗装工	339
6-4-18-10	コンクリート舗装工	340
6-4-18-11	薄層カラー舗装工	340
6-4-18-12	ブロック舗装工	340

第 5 章 堰

第 1 節 適用		341
第 2 節 適用すべき諸基準		341
第 3 節 工場製作工		342
6-5-3-1	一般事項	342
6-5-3-2	材料	342

6-5-3-3	刃口金物製作工 -----	342
6-5-3-4	桁製作工 -----	342
6-5-3-5	検査路製作工 -----	342
6-5-3-6	鋼製伸縮継手製作工 -----	342
6-5-3-7	落橋防止装置製作工 -----	343
6-5-3-8	鋼製排水管製作工 -----	343
6-5-3-9	プレビーム用桁製作工 -----	343
6-5-3-10	橋梁用防護柵製作工 -----	343
6-5-3-11	鋳造費 -----	343
6-5-3-12	アンカーフレーム製作工 -----	343
6-5-3-13	仮設材製作工 -----	343
6-5-3-14	工場塗装工 -----	343
第 4 節	工場製品輸送工 -----	343
6-5-4-1	一般事項 -----	343
6-5-4-2	輸送工 -----	343
第 5 節	軽量盛土工 -----	343
6-5-5-1	一般事項 -----	343
6-5-5-2	軽量盛土工 -----	343
第 6 節	可動堰本体工 -----	344
6-5-6-1	一般事項 -----	344
6-5-6-2	作業土工（床掘り・埋戻し） -----	344
6-5-6-3	既製杭工 -----	344
6-5-6-4	場所打杭工 -----	344
6-5-6-5	オープンケーソン基礎工 -----	344
6-5-6-6	ニューマチックケーソン基礎工 -----	344
6-5-6-7	矢板工 -----	344
6-5-6-8	床版工 -----	344
6-5-6-9	堰柱工 -----	344
6-5-6-10	門柱工 -----	344
6-5-6-11	ゲート操作台工 -----	345
6-5-6-12	水叩工 -----	345
6-5-6-13	閘門工 -----	345
6-5-6-14	土砂吐工 -----	345
6-5-6-15	取付擁壁工 -----	345
第 7 節	固定堰本体工 -----	345
6-5-7-1	一般事項 -----	345
6-5-7-2	作業土工（床掘り・埋戻し） -----	345
6-5-7-3	既製杭工 -----	345
6-5-7-4	場所打杭工 -----	345
6-5-7-5	オープンケーソン基礎工 -----	346
6-5-7-6	ニューマチックケーソン基礎工 -----	346
6-5-7-7	矢板工 -----	346
6-5-7-8	堰本体工 -----	346
6-5-7-9	水叩工 -----	346
6-5-7-10	土砂吐工 -----	346
6-5-7-11	取付擁壁工 -----	346
第 8 節	魚道工 -----	346
6-5-8-1	一般事項 -----	346
6-5-8-2	作業土工（床掘り・埋戻し） -----	346
6-5-8-3	魚道本体工 -----	347
第 9 節	管理橋下部工 -----	347
6-5-9-1	一般事項 -----	347

6-5-9-2	管理橋橋台工	347
第 10 節	鋼管理橋上部工	347
6-5-10-1	一般事項	347
6-5-10-2	材料	347
6-5-10-3	地組工	348
6-5-10-4	架設工（クレーン架設）	348
6-5-10-5	架設工（ケーブルクレーン架設）	348
6-5-10-6	架設工（ケーブルエレクション架設）	348
6-5-10-7	架設工（架設桁架設）	348
6-5-10-8	架設工（送出し架設）	348
6-5-10-9	架設工（トラベラークレーン架設）	348
6-5-10-10	支承工	348
6-5-10-11	現場継手工	348
第 11 節	橋梁現場塗装工	348
6-5-11-1	一般事項	348
6-5-11-2	現場塗装工	348
第 12 節	床版工	349
6-5-12-1	一般事項	349
6-5-12-2	床版工	349
第 13 節	橋梁付属物工（鋼管理橋）	349
6-5-13-1	一般事項	349
6-5-13-2	伸縮装置工	349
6-5-13-3	排水装置工	349
6-5-13-4	地覆工	349
6-5-13-5	橋梁用防護柵工	349
6-5-13-6	橋梁用高欄工	349
6-5-13-7	検査路工	349
6-5-13-8	銘板工	349
第 14 節	橋梁足場等設置工（鋼管理橋）	349
6-5-14-1	一般事項	349
6-5-14-2	橋梁足場工	349
6-5-14-3	橋梁防護工	350
6-5-14-4	昇降用設備工	350
第 15 節	コンクリート管理橋上部工（PC 橋）	350
6-5-15-1	一般事項	350
6-5-15-2	プレテンション桁製作工（購入工）	350
6-5-15-3	ポストテンション桁製作工	350
6-5-15-4	プレキャストセグメント製作工（購入工）	351
6-5-15-5	プレキャストセグメント主桁組立工	351
6-5-15-6	支承工	351
6-5-15-7	架設工（クレーン架設）	351
6-5-15-8	架設工（架設桁架設）	351
6-5-15-9	床版・横組工	351
6-5-15-10	落橋防止装置工	351
第 16 節	コンクリート管理橋上部工（PC ホロースラブ橋）	351
6-5-16-1	一般事項	351
6-5-16-2	架設支保工（固定）	352
6-5-16-3	支承工	352
6-5-16-4	落橋防止装置工	352
6-5-16-5	PC ホロースラブ製作工	352

第 17 節	コンクリート管理橋上部工（PC 箱桁橋）	352
6-5-17-1	一般事項	352
6-5-17-2	架設支保工（固定）	353
6-5-17-3	支承工	353
6-5-17-4	PC 箱桁製作工	353
6-5-17-5	落橋防止装置工	353
第 18 節	橋梁付属物工（コンクリート管理橋）	353
6-5-18-1	一般事項	353
6-5-18-2	伸縮装置工	353
6-5-18-3	排水装置工	353
6-5-18-4	地覆工	353
6-5-18-5	橋梁用防護柵工	353
6-5-18-6	橋梁用高欄工	353
6-5-18-7	検査路工	354
6-5-18-8	銘板工	354
第 19 節	橋梁足場等設置工（コンクリート管理橋）	354
6-5-19-1	一般事項	354
6-5-19-2	橋梁足場工	354
6-5-19-3	橋梁防護工	354
6-5-19-4	昇降用設備工	354
第 20 節	付属物設置工	354
6-5-20-1	一般事項	354
6-5-20-2	作業土工（床掘り・埋戻し）	354
6-5-20-3	防止柵工	354
6-5-20-4	境界工	354
6-5-20-5	銘板工	354
6-5-20-6	点検施設工	354
6-5-20-7	階段工	354
6-5-20-8	観測施設工	355
6-5-20-9	グラウトホール工	355

第 6 章 排水機場

第 1 節	適用	356
第 2 節	適用すべき諸基準	356
第 3 節	軽量盛土工	356
6-6-3-1	一般事項	356
6-6-3-2	軽量盛土工	356
第 4 節	機場本体工	357
6-6-4-1	一般事項	357
6-6-4-2	作業土工（床掘り・埋戻し）	357
6-6-4-3	既製杭工	357
6-6-4-4	場所打杭工	357
6-6-4-5	矢板工	357
6-6-4-6	本体工	358
6-6-4-7	燃料貯油槽工	358
第 5 節	沈砂池工	359
6-6-5-1	一般事項	359

6-6-5-2	作業土工（床掘り・埋戻し）	360
6-6-5-3	既製杭工	360
6-6-5-4	場所打杭工	360
6-6-5-5	矢板工	360
6-6-5-6	場所打擁壁工	360
6-6-5-7	コンクリート床版工	360
6-6-5-8	ブロック床版工	360
6-6-5-9	場所打水路工	361
第 6 節	吐出水槽工	362
6-6-6-1	一般事項	362
6-6-6-2	作業土工（床掘り・埋戻し）	362
6-6-6-3	既製杭工	362
6-6-6-4	場所打杭工	362
6-6-6-5	矢板工	362
6-6-6-6	本体工	363

第 7 章 床止め・床固め

第 1 節	適用	364
第 2 節	適用すべき諸基準	364
第 3 節	軽量盛土工	364
6-7-3-1	一般事項	364
6-7-3-2	軽量盛土工	364
第 4 節	床止め工	364
6-7-4-1	一般事項	364
6-7-4-2	材料	365
6-7-4-3	作業土工（床掘り・埋戻し）	365
6-7-4-4	既製杭工	365
6-7-4-5	矢板工	365
6-7-4-6	本体工	365
6-7-4-7	取付擁壁工	366
6-7-4-8	水叩工	366
第 5 節	床固め工	367
6-7-5-1	一般事項	367
6-7-5-2	材料	368
6-7-5-3	作業土工（床掘り・埋戻し）	368
6-7-5-4	本堤工	368
6-7-5-5	垂直壁工	369
6-7-5-6	側壁工	369
6-7-5-7	水叩工	369
第 6 節	山留擁壁工	370
6-7-6-1	一般事項	370
6-7-6-2	作業土工（床掘り・埋戻し）	370
6-7-6-3	コンクリート擁壁工	370
6-7-6-4	ブロック積擁壁工	370
6-7-6-5	石積擁壁工	370
6-7-6-6	山留擁壁基礎工	370

第 8 章 河川維持

第 1 節	適用	371
第 2 節	適用すべき諸基準	371
第 3 節	巡視・巡回工	371
6-8-3-1	一般事項	371
6-8-3-2	河川巡視工	371
第 4 節	除草工	372
6-8-4-1	一般事項	372
6-8-4-2	堤防除草工	372
第 5 節	堤防養生工	372
6-8-5-1	一般事項	372
6-8-5-2	芝養生工	373
6-8-5-3	伐木除根工	373
第 6 節	構造物補修工	373
6-8-6-1	一般事項	373
6-8-6-2	材料	373
6-8-6-3	クラック補修工	373
6-8-6-4	ポーリンググラウト工	374
6-8-6-5	欠損部補修工	375
第 7 節	路面補修工	375
6-8-7-1	一般事項	375
6-8-7-2	材料	375
6-8-7-3	不陸整正工	375
6-8-7-4	コンクリート舗装補修工	376
6-8-7-5	アスファルト舗装補修工	376
第 8 節	付属物復旧工	376
6-8-8-1	一般事項	376
6-8-8-2	付属物復旧工	376
第 9 節	付属物設置工	377
6-8-9-1	一般事項	377
6-8-9-2	作業土工（床掘り・埋戻し）	377
6-8-9-3	防護柵工	377
6-8-9-4	境界杭工	377
6-8-9-5	付属物設置工	377
第 10 節	光ケーブル配管工	377
6-8-10-1	一般事項	377
6-8-10-2	作業土工（床掘り・埋戻し）	377
6-8-10-3	配管工	377
6-8-10-4	ハンドホール工	377
第 11 節	清掃工	377
6-8-11-1	一般事項	377
6-8-11-2	材料	377
6-8-11-3	塵芥処理工	377
6-8-11-4	水面清掃工	378

第 12 節 植栽維持工	-----	378
6-8-12-1 一般事項	-----	378
6-8-12-2 材料	-----	378
6-8-12-3 樹木・芝生管理工	-----	378
第 13 節 応急処理工	-----	379
6-8-13-1 一般事項	-----	379
6-8-13-2 応急処理事業工	-----	379
第 14 節 撤去物処理工	-----	379
6-8-14-1 一般事項	-----	379
6-8-14-2 運搬処理工	-----	380

第 9 章 河川修繕

第 1 節 適用	-----	381
第 2 節 適用すべき諸基準	-----	381
第 3 節 軽量盛土工	-----	381
6-9-3-1 一般事項	-----	381
6-9-3-2 軽量盛土工	-----	381
第 4 節 腹付工	-----	382
6-9-4-1 一般事項	-----	382
6-9-4-2 覆土工	-----	382
6-9-4-3 植生工	-----	382
第 5 節 側帯工	-----	382
6-9-5-1 一般事項	-----	382
6-9-5-2 縁切工	-----	382
6-9-5-3 植生工	-----	382
第 6 節 堤脚保護工	-----	382
6-9-6-1 一般事項	-----	382
6-9-6-2 作業土工（床掘り・埋戻し）	-----	382
6-9-6-3 石積工	-----	383
6-9-6-4 コンクリートブロック工	-----	383
第 7 節 管理用通路工	-----	383
6-9-7-1 一般事項	-----	383
6-9-7-2 防護柵工	-----	383
6-9-7-3 作業土工（床掘り・埋戻し）	-----	383
6-9-7-4 路面切削工	-----	383
6-9-7-5 舗装打換え工	-----	383
6-9-7-6 オーバーレイ工	-----	383
6-9-7-7 排水構造物工	-----	383
6-9-7-8 道路附属物工	-----	384
第 8 節 現場塗装工	-----	384
6-9-8-1 一般事項	-----	384
6-9-8-2 材料	-----	384
6-9-8-3 附属物塗装工	-----	384
6-9-8-4 コンクリート面塗装工	-----	385

第 7 編 河川海岸編

第 1 章 堤防・護岸

第 1 節	適用	386
第 2 節	適用すべき諸基準	386
第 3 節	軽量盛土工	387
7-1-3-1	一般事項	387
7-1-3-2	軽量盛土工	387
第 4 節	地盤改良工	387
7-1-4-1	一般事項	387
7-1-4-2	表層安定処理工	387
7-1-4-3	バイルネット工	387
7-1-4-4	パーチカルドレーン工	387
7-1-4-5	締固め改良工	387
7-1-4-6	固結工	387
第 5 節	護岸基礎工	387
7-1-5-1	一般事項	387
7-1-5-2	材料	388
7-1-5-3	作業土工（床掘り・埋戻し）	388
7-1-5-4	捨石工	388
7-1-5-5	場所打コンクリート工	388
7-1-5-6	海岸コンクリートブロック工	389
7-1-5-7	笠コンクリート工	390
7-1-5-8	基礎工	390
7-1-5-9	矢板工	390
第 6 節	護岸工	391
7-1-6-1	一般事項	391
7-1-6-2	材料	391
7-1-6-3	石積（張）工	392
7-1-6-4	海岸コンクリートブロック工	392
7-1-6-5	コンクリート被覆工	392
第 7 節	擁壁工	393
7-1-7-1	一般事項	393
7-1-7-2	作業土工（床掘り・埋戻し）	393
7-1-7-3	場所打擁壁工	393
第 8 節	天端被覆工	393
7-1-8-1	一般事項	393
7-1-8-2	コンクリート被覆工	394
第 9 節	波返工	394
7-1-9-1	一般事項	394
7-1-9-2	材料	394
7-1-9-3	波返工	394
第 10 節	裏法被覆工	395
7-1-10-1	一般事項	395
7-1-10-2	石積（張）工	395

7-1-10-3	コンクリートブロック工	395
7-1-10-4	コンクリート被覆工	395
7-1-10-5	法枠工	395
第 11 節	カルバート工	395
7-1-11-1	一般事項	395
7-1-11-2	材料	396
7-1-11-3	プレキャストカルバート工	396
第 12 節	排水構造物工	396
7-1-12-1	一般事項	396
7-1-12-2	作業土工（床掘り・埋戻し）	396
7-1-12-3	側溝工	396
7-1-12-4	集水桝工	396
7-1-12-5	管渠工	396
7-1-12-6	場所打水路工	398
第 13 節	付属物設置工	398
7-1-13-1	一般事項	398
7-1-13-2	作業土工（床掘り・埋戻し）	398
7-1-13-3	防止柵工	398
7-1-13-4	境界工	399
7-1-13-5	銘板工	399
7-1-13-6	階段工	399
第 14 節	付帯道路工	399
7-1-14-1	一般事項	399
7-1-14-2	作業土工（床掘り・埋戻し）	399
7-1-14-3	路側防護柵工	399
7-1-14-4	舗装準備工	399
7-1-14-5	アスファルト舗装工	399
7-1-14-6	コンクリート舗装工	399
7-1-14-7	薄層カラー舗装工	399
7-1-14-8	側溝工	400
7-1-14-9	集水桝工	400
7-1-14-10	縁石工	400
7-1-14-11	区画線工	400
第 15 節	付帯道路施設工	400
7-1-15-1	一般事項	400
7-1-15-2	境界工	400
7-1-15-3	道路付属物工	400
7-1-15-4	小型標識工	400

第 2 章 突堤・人工岬

第 1 節	適用	401
第 2 節	適用すべき諸基準	401
第 3 節	軽量盛土工	401
7-2-3-1	一般事項	401
7-2-3-2	軽量盛土工	401
第 4 節	突堤基礎工	402
7-2-4-1	一般事項	402

7-2-4-2	材料	402
7-2-4-3	作業土工（床掘り・埋戻し）	402
7-2-4-4	捨石工	402
7-2-4-5	吸出し防止工	402
第5節	突堤本体工	403
7-2-5-1	一般事項	403
7-2-5-2	捨石工	404
7-2-5-3	被覆石工	404
7-2-5-4	被覆ブロック工	404
7-2-5-5	海岸コンクリートブロック工	404
7-2-5-6	既製杭工	404
7-2-5-7	詰杭工	404
7-2-5-8	矢板工	405
7-2-5-9	石枠工	405
7-2-5-10	場所打コンクリート工	405
7-2-5-11	ケーソン工	405
7-2-5-12	セルラー工	408
第6節	根固め工	408
7-2-6-1	一般事項	408
7-2-6-2	捨石工	408
7-2-6-3	根固めブロック工	408
第7節	消波工	409
7-2-7-1	一般事項	409
7-2-7-2	捨石工	409
7-2-7-3	消波ブロック工	409
第3章 海域堤防（人工リーフ，離岸堤，潜堤）		
第1節	適用	410
第2節	適用すべき諸基準	410
第3節	海域堤基礎工	410
7-3-3-1	一般事項	410
7-3-3-2	材料	411
7-3-3-3	捨石工	411
7-3-3-4	吸出し防止工	411
第4節	海域堤本体工	411
7-3-4-1	一般事項	411
7-3-4-2	捨石工	412
7-3-4-3	海岸コンクリートブロック工	412
7-3-4-4	ケーソン工	412
7-3-4-5	セルラー工	412
7-3-4-6	場所打コンクリート工	412

第 4 章 浚渫（海岸）

第 1 節	適用	-----	413
第 2 節	浚渫工（ポンプ浚渫船）	-----	413
	7-4-2-1	一般事項	-----413
	7-4-2-2	浚渫船運転工	-----414
	7-4-2-3	作業船及び機械運転工	-----414
	7-4-2-4	配土工	-----414
第 3 節	浚渫工（グラブ船）	-----	414
	7-4-3-1	一般事項	-----414
	7-4-3-2	浚渫船運転工	-----415
	7-4-3-3	作業船運転工	-----415
	7-4-3-4	配土工	-----415
第 4 節	浚渫土処理工	-----	415
	7-4-4-1	一般事項	-----415
	7-4-4-2	浚渫土処理工	-----415

第 5 章 養浜

第 1 節	適用	-----	416
第 2 節	軽量盛土工	-----	416
	7-5-2-1	一般事項	-----416
	7-5-2-2	軽量盛土工	-----416
第 3 節	砂止工	-----	417
	7-5-3-1	一般事項	-----417
	7-5-3-2	根固めブロック工	-----417

第 8 編 砂防編

第 1 章 砂防堰堤

第 1 節 適用	418
第 2 節 適用すべき諸基準	418
第 3 節 工場製作工	419
8-1-3-1 一般事項	419
8-1-3-2 材料	419
8-1-3-3 鋼製堰堤製作工	419
8-1-3-4 鋼製堰堤仮設材製作工	419
8-1-3-5 工場塗装工	419
第 4 節 工場製品輸送工	419
8-1-4-1 一般事項	419
8-1-4-2 輸送工	419
第 5 節 軽量盛土工	419
8-1-5-1 一般事項	419
8-1-5-2 軽量盛土工	420
第 6 節 法面工	420
8-1-6-1 一般事項	420
8-1-6-2 植生工	420
8-1-6-3 法面吹付工	420
8-1-6-4 法枠工	420
8-1-6-5 法面施肥工	420
8-1-6-6 アンカー工	420
8-1-6-7 かご工	420
第 7 節 仮締切工	420
8-1-7-1 一般事項	420
8-1-7-2 土砂・土のう締切工	420
8-1-7-3 コンクリート締切工	421
第 8 節 コンクリート堰堤工	421
8-1-8-1 一般事項	421
8-1-8-2 作業土工（床掘り・埋戻し）	422
8-1-8-3 埋戻し工	422
8-1-8-4 コンクリート堰堤本体工	422
8-1-8-5 コンクリート副堰堤工	423
8-1-8-6 コンクリート側壁工	423
8-1-8-7 間詰工	424
8-1-8-8 水叩工	424
8-1-8-9 残存型枠（外壁兼用型）工	424
第 9 節 鋼製堰堤工	425
8-1-9-1 一般事項	425
8-1-9-2 材料	425
8-1-9-3 作業土工（床掘り・埋戻し）	425
8-1-9-4 埋戻し工	425
8-1-9-5 鋼製堰堤本体工	426
8-1-9-6 鋼製側壁工	426

8-1-9-7	コンクリート側壁工	426
8-1-9-8	間詰工	426
8-1-9-9	水叩工	426
8-1-9-10	現場塗装工	426
第 10 節	護床工・根固め工	426
8-1-10-1	一般事項	426
8-1-10-2	作業土工（床掘り・埋戻し）	426
8-1-10-3	埋戻し工	427
8-1-10-4	根固めブロック工	427
8-1-10-5	間詰工	427
8-1-10-6	沈床工	427
8-1-10-7	かご工	427
8-1-10-8	元付工	427
第 11 節	砂防堰堤付属物設置工	427
8-1-11-1	一般事項	427
8-1-11-2	作業土工（床掘り・埋戻し）	427
8-1-11-3	防止柵工	427
8-1-11-4	境界工	427
8-1-11-5	銘板工	428
8-1-11-6	点検施設工	428
第 12 節	付帯道路工	428
8-1-12-1	一般事項	428
8-1-12-2	作業土工（床掘り・埋戻し）	428
8-1-12-3	路側防護柵工	428
8-1-12-4	舗装準備工	428
8-1-12-5	アスファルト舗装工	428
8-1-12-6	コンクリート舗装工	428
8-1-12-7	薄層カラー舗装工	428
8-1-12-8	側溝工	428
8-1-12-9	集水樹工	428
8-1-12-10	縁石工	429
8-1-12-11	区画線工	429
第 13 節	付帯道路施設工	429
8-1-13-1	一般事項	429
8-1-13-2	境界工	429
8-1-13-3	道路付属物工	429
8-1-13-4	小型標識工	429

第 2 章 流路

第 1 節	適用	430
第 2 節	適用すべき諸基準	430
第 3 節	軽量盛土工	430
8-2-3-1	一般事項	430
8-2-3-2	軽量盛土工	430
第 4 節	流路護岸工	431
8-2-4-1	一般事項	431
8-2-4-2	作業土工（床掘り・埋戻し）	431
8-2-4-3	埋戻し工	431

8-2-4-4	基礎工（護岸）	431
8-2-4-5	コンクリート擁壁工	431
8-2-4-6	ブロック積擁壁工	431
8-2-4-7	石積擁壁工	431
8-2-4-8	護岸附属物工	431
8-2-4-9	植生工	431
第 5 節	床固め工	431
8-2-5-1	一般事項	431
8-2-5-2	作業土工（床掘り・埋戻し）	432
8-2-5-3	埋戻し工	432
8-2-5-4	床固め本体工	432
8-2-5-5	垂直壁工	432
8-2-5-6	側壁工	432
8-2-5-7	水叩工	432
8-2-5-8	魚道工	432
第 6 節	根固め・水制工	432
8-2-6-1	一般事項	432
8-2-6-2	作業土工（床掘り・埋戻し）	432
8-2-6-3	埋戻し工	432
8-2-6-4	根固めブロック工	432
8-2-6-5	間詰工	432
8-2-6-6	捨石工	432
8-2-6-7	かご工	432
8-2-6-8	元付工	433
第 7 節	流路附属物設置工	433
8-2-7-1	一般事項	433
8-2-7-2	階段工	433
8-2-7-3	防止柵工	433
8-2-7-4	境界工	433
第 3 章 斜面对策		
第 1 節	適用	434
第 2 節	適用すべき諸基準	434
第 3 節	軽量盛土工	435
8-3-3-1	一般事項	435
8-3-3-2	軽量盛土工	435
第 4 節	法面工	435
8-3-4-1	一般事項	435
8-3-4-2	植生工	435
8-3-4-3	吹付工	435
8-3-4-4	法枠工	435
8-3-4-5	かご工	435
8-3-4-6	アンカー工（プレキャストコンクリート板）	435
8-3-4-7	抑止アンカー工	436
第 5 節	擁壁工	437
8-3-5-1	一般事項	437
8-3-5-2	作業土工（床掘り・埋戻し）	437
8-3-5-3	既製杭工	437

8-3-5-4	場所打擁壁工 -----	437
8-3-5-5	プレキャスト擁壁工 -----	437
8-3-5-6	補強土壁工 -----	437
8-3-5-7	井桁ブロック工 -----	438
8-3-5-8	落石防護工 -----	438
第 6 節	山腹水路工 -----	438
8-3-6-1	一般事項 -----	438
8-3-6-2	作業土工（床掘り・埋戻し） -----	438
8-3-6-3	山腹集水路・排水路工 -----	438
8-3-6-4	山腹明暗渠工 -----	439
8-3-6-5	山腹暗渠工 -----	439
8-3-6-6	現場打水路工 -----	439
8-3-6-7	集水樹工 -----	439
第 7 節	地下水排除工 -----	439
8-3-7-1	一般事項 -----	439
8-3-7-2	作業土工（床掘り・埋戻し） -----	440
8-3-7-3	井戸中詰工 -----	440
8-3-7-4	集排水ポーリング工 -----	440
8-3-7-5	集水井工 -----	441
第 8 節	地下水遮断工 -----	441
8-3-8-1	一般事項 -----	441
8-3-8-2	作業土工（床掘り・埋戻し） -----	441
8-3-8-3	場所打擁壁工 -----	441
8-3-8-4	固結工 -----	441
8-3-8-5	矢板工 -----	441
第 9 節	抑止杭工 -----	441
8-3-9-1	一般事項 -----	441
8-3-9-2	作業土工（床掘り・埋戻し） -----	442
8-3-9-3	既製杭工 -----	442
8-3-9-4	場所打杭工 -----	442
8-3-9-5	シャフト工（深礎工） -----	442
8-3-9-6	合成杭工 -----	442
第 10 節	斜面对策付属物設置工 -----	442
8-3-10-1	一般事項 -----	442
8-3-10-2	点検施設工 -----	443

第 9 編 ダム編

第 1 章 コンクリートダム

第 1 節	適用	444
第 2 節	適用すべき諸基準	444
第 3 節	掘削工	444
9-1-3-1	一般事項	444
9-1-3-2	掘削分類	444
9-1-3-3	過掘の処理	445
9-1-3-4	発破制限	445
9-1-3-5	岩盤面処理	445
9-1-3-6	不良岩等の処理	445
9-1-3-7	建設発生土の処理	446
9-1-3-8	基礎岩盤の確認	446
9-1-3-9	岩盤確認後の再処理	446
第 4 節	ダムコンクリート工	446
9-1-4-1	一般事項	446
9-1-4-2	原石骨材	447
9-1-4-3	天然骨材	447
9-1-4-4	配合	447
9-1-4-5	材料の計量	447
9-1-4-6	練りませ	448
9-1-4-7	コンクリートの運搬	449
9-1-4-8	打込み開始	450
9-1-4-9	コンクリートの打込み	450
9-1-4-10	締固め	452
9-1-4-11	継目	452
9-1-4-12	養生	453
第 5 節	型枠工	453
9-1-5-1	一般事項	453
9-1-5-2	せき板	454
9-1-5-3	型枠の組立て取りはずし移動	454
9-1-5-4	型枠の取りはずし後の処理	454
第 6 節	表面仕上げ工	455
9-1-6-1	一般事項	455
9-1-6-2	表面仕上げ	455
第 7 節	埋設物設置工	455
9-1-7-1	一般事項	455
9-1-7-2	冷却管設置	455
9-1-7-3	継目グラウチング設備設置	456
9-1-7-4	止水板	456
9-1-7-5	観測計器埋設	456
第 8 節	パイプクーリング工	457
9-1-8-1	一般事項	457
9-1-8-2	クーリングの種類	457
9-1-8-3	冷却用設備	457
9-1-8-4	冷却工	457

第 9 節	ブレケーリング工	458
9-1-9-1	一般事項	458
9-1-9-2	ブレケーリング	458
第 10 節	継目グラウチング工	458
9-1-10-1	一般事項	458
9-1-10-2	施工方法	458
9-1-10-3	施工設備等	459
9-1-10-4	施工	459
第 11 節	閉塞コンクリート工	460
9-1-11-1	一般事項	460
9-1-11-2	コンクリートの施工	461
第 12 節	排水及び雨水等の処理	461
9-1-12-1	一般事項	461
9-1-12-2	工事用水の排水	461
9-1-12-3	雨水等の処理	461

第 2 章 フィルダム

第 1 節	適用	462
第 2 節	掘削工	462
9-2-2-1	一般事項	462
9-2-2-2	掘削分類	462
9-2-2-3	過掘の処理	462
9-2-2-4	発破制限	462
9-2-2-5	基礎地盤面及び基礎岩盤面処理	463
9-2-2-6	不良岩等の処理	463
9-2-2-7	建設発生土の処理	463
9-2-2-8	基礎地盤及び基礎岩盤確認	463
9-2-2-9	基礎地盤及び基礎岩盤確認後の再処理	464
第 3 節	盛立工	464
9-2-3-1	一般事項	464
9-2-3-2	材料採取	465
9-2-3-3	着岩材の盛立	465
9-2-3-4	中間材の盛立	466
9-2-3-5	コアの盛立	466
9-2-3-6	フィルターの盛立	466
9-2-3-7	ロックの盛立	467
9-2-3-8	堤体法面保護工	467

第 3 章 基礎グラウチング

第 1 節	適用	468
第 2 節	適用すべき諸基準	468
第 3 節	ボーリング工	468
9-3-3-1	一般事項	468
9-3-3-2	せん孔機械	468
9-3-3-3	せん孔	468

9-3-3-4	コア採取及び保管 -----	469
9-3-3-5	水押しテスト -----	469
第 4 節	グラウチング工 -----	469
9-3-4-1	一般事項 -----	469
9-3-4-2	注入機械 -----	469
9-3-4-3	グラウチング用配管 -----	469
9-3-4-4	セメントミルクの製造及び輸送 -----	470
9-3-4-5	注入管理 -----	470
9-3-4-6	配合及びその切替え -----	470
9-3-4-7	注入 -----	470
9-3-4-8	注入効果の判定 -----	471

第 10 編 道路編

第 1 章 道路改良

第 1 節 適用	472
第 2 節 適用すべき諸基準	472
第 3 節 工場製作工	473
10-1-3-1 一般事項	473
10-1-3-2 遮音壁支柱製作工	473
第 4 節 地盤改良工	473
10-1-4-1 一般事項	473
10-1-4-2 路床安定処理工	473
10-1-4-3 置換工	474
10-1-4-4 サンドマット工	474
10-1-4-5 パーチカルドレーン工	474
10-1-4-6 締固め改良工	474
10-1-4-7 固結工	474
第 5 節 法面工	474
10-1-5-1 一般事項	474
10-1-5-2 植生工	474
10-1-5-3 法面吹付工	474
10-1-5-4 法枠工	474
10-1-5-5 法面施肥工	474
10-1-5-6 アンカー工	475
10-1-5-7 かご工	475
第 6 節 軽量盛土工	475
10-1-6-1 一般事項	475
10-1-6-2 軽量盛土工	475
第 7 節 擁壁工	475
10-1-7-1 一般事項	475
10-1-7-2 作業土工（床掘り・埋戻し）	475
10-1-7-3 既製杭工	475
10-1-7-4 場所打杭工	475
10-1-7-5 場所打擁壁工	475
10-1-7-6 プレキャスト擁壁工	475
10-1-7-7 補強土壁工	476
10-1-7-8 井桁ブロック工	476
第 8 節 石・ブロック積（張）工	476
10-1-8-1 一般事項	476
10-1-8-2 作業土工（床掘り・埋戻し）	476
10-1-8-3 コンクリートブロック工	476
10-1-8-4 石積（張）工	476
第 9 節 カルバート工	476
10-1-9-1 一般事項	476
10-1-9-2 材料	477
10-1-9-3 作業土工（床掘り・埋戻し）	477
10-1-9-4 既製杭工	477

10-1-9-5	場所打杭工	477
10-1-9-6	場所打函渠工	477
10-1-9-7	プレキャストカルバート工	478
10-1-9-8	防水工	478
第 10 節 排水構造物工（小型水路工）		478
10-1-10-1	一般事項	478
10-1-10-2	作業土工（床掘り・埋戻し）	478
10-1-10-3	側溝工	479
10-1-10-4	管渠工	479
10-1-10-5	集水桝・マンホール工	480
10-1-10-6	地下排水工	480
10-1-10-7	場所打水路工	480
10-1-10-8	排水工（小段排水・縦排水）	481
第 11 節 落石雪害防止工		481
10-1-11-1	一般事項	481
10-1-11-2	材料	481
10-1-11-3	作業土工（床掘り・埋戻し）	481
10-1-11-4	落石防止網工	481
10-1-11-5	落石防護柵工	482
10-1-11-6	防雪柵工	482
10-1-11-7	雪崩予防柵工	482
第 12 節 遮音壁工		483
10-1-12-1	一般事項	483
10-1-12-2	材料	483
10-1-12-3	作業土工（床掘り・埋戻し）	483
10-1-12-4	遮音壁基礎工	483
10-1-12-5	遮音壁本体工	483
第 2 章 舗装		
第 1 節 適用		484
第 2 節 適用すべき諸基準		484
第 3 節 地盤改良工		485
10-2-3-1	一般事項	485
10-2-3-2	路床安定処理工	485
10-2-3-3	置換工	485
第 4 節 舗装工		485
10-2-4-1	一般事項	485
10-2-4-2	材料	485
10-2-4-3	舗装準備工	485
10-2-4-4	橋面防水工	486
10-2-4-5	アスファルト舗装工	486
10-2-4-6	半たわみ性舗装工	486
10-2-4-7	排水性舗装工	486
10-2-4-8	透水性舗装工	486
10-2-4-9	グースアスファルト舗装工	486
10-2-4-10	コンクリート舗装工	486
10-2-4-11	薄層カラー舗装工	487
10-2-4-12	ブロック舗装工	487

第5節	排水構造物工（路面排水工）	487
10-2-5-1	一般事項	487
10-2-5-2	作業土工（床掘り・埋戻し）	487
10-2-5-3	側溝工	487
10-2-5-4	管渠工	488
10-2-5-5	集水樹（街渠樹）・マンホール工	488
10-2-5-6	地下排水工	488
10-2-5-7	場所打水路工	488
10-2-5-8	排水工（小段排水・縦排水）	488
10-2-5-9	排水性舗装用路肩排水工	488
第6節	縁石工	489
10-2-6-1	一般事項	489
10-2-6-2	作業土工（床掘り・埋戻し）	489
10-2-6-3	縁石工	489
第7節	踏掛版工	489
10-2-7-1	一般事項	489
10-2-7-2	材料	490
10-2-7-3	作業土工（床掘り・埋戻し）	490
10-2-7-4	踏掛版工	490
第8節	防護柵工	490
10-2-8-1	一般事項	490
10-2-8-2	監督職員作業土工（床掘り・埋戻し）	491
10-2-8-3	路側防護柵工	491
10-2-8-4	防止柵工	491
10-2-8-5	ボックスビーム工	491
10-2-8-6	車止めポスト工	492
10-2-8-7	防護柵基礎工	492
第9節	標識工	492
10-2-9-1	一般事項	492
10-2-9-2	材料	492
10-2-9-3	小型標識工	493
10-2-9-4	大型標識工	493
第10節	区画線工	493
10-2-10-1	一般事項	493
10-2-10-2	区画線工	493
第11節	道路植栽工	494
10-2-11-1	一般事項	494
10-2-11-2	材料	494
10-2-11-3	道路植栽工	495
第12節	道路付属施設工	498
10-2-12-1	一般事項	498
10-2-12-2	材料	498
10-2-12-3	境界工	498
10-2-12-4	道路付属物工	499
10-2-12-5	ケーブル配管工	499
10-2-12-6	照明工	499
第13節	橋梁付属物工	499
10-2-13-1	一般事項	499
10-2-13-2	伸縮装置工	499

第 3 章 橋梁下部

第 1 節	適用	500
第 2 節	適用すべき諸基準	500
第 3 節	工場製作工	501
10-3-3-1	一般事項	501
10-3-3-2	刃口金物製作工	502
10-3-3-3	鋼製橋脚製作工	502
10-3-3-4	アンカーフレーム製作工	502
10-3-3-5	工場塗装工	502
第 4 節	工場製品輸送工	502
10-3-4-1	一般事項	502
10-3-4-2	輸送工	502
第 5 節	軽量盛土工	502
10-3-5-1	一般事項	502
10-3-5-2	軽量盛土工	502
第 6 節	橋台工	503
10-3-6-1	一般事項	503
10-3-6-2	作業土工（床掘り・埋戻し）	503
10-3-6-3	既製杭工	503
10-3-6-4	場所打杭工	503
10-3-6-5	深礎工	503
10-3-6-6	オープンケーソン基礎工	503
10-3-6-7	ニューマチックケーソン基礎工	503
10-3-6-8	橋台躯体工	503
10-3-6-9	地下水位低下工	504
第 7 節	RC 橋脚工	504
10-3-7-1	一般事項	504
10-3-7-2	作業土工（床掘り・埋戻し）	504
10-3-7-3	既製杭工	504
10-3-7-4	場所打杭工	504
10-3-7-5	深礎工	504
10-3-7-6	オープンケーソン基礎工	505
10-3-7-7	ニューマチックケーソン基礎工	505
10-3-7-8	鋼管矢板基礎工	505
10-3-7-9	橋脚躯体工	505
10-3-7-10	地下水位低下工	505
第 8 節	鋼製橋脚工	505
10-3-8-1	一般事項	505
10-3-8-2	作業土工（床掘り・埋戻し）	505
10-3-8-3	既製杭工	505
10-3-8-4	場所打杭工	505
10-3-8-5	深礎工	505
10-3-8-6	オープンケーソン基礎工	506
10-3-8-7	ニューマチックケーソン基礎工	506
10-3-8-8	鋼管矢板基礎工	506
10-3-8-9	橋脚フーチング工	506
10-3-8-10	橋脚架設工	507
10-3-8-11	現場継手工	507

10-3-8-12	現場塗装工	508
10-3-8-13	地下水位低下工	508
第 9 節	護岸基礎工	508
10-3-9-1	一般事項	508
10-3-9-2	作業土工（床掘り・埋戻し）	508
10-3-9-3	基礎工	508
10-3-9-4	矢板工	508
10-3-9-5	土台基礎工	508
第 10 節	矢板護岸工	508
10-3-10-1	一般事項	508
10-3-10-2	作業土工（床掘り・埋戻し）	508
10-3-10-3	笠コンクリート工	509
10-3-10-4	矢板工	509
第 11 節	法覆護岸工	509
10-3-11-1	一般事項	509
10-3-11-2	コンクリートブロック工	509
10-3-11-3	護岸付属物工	509
10-3-11-4	緑化ブロック工	509
10-3-11-5	環境護岸ブロック工	509
10-3-11-6	石積（張）工	510
10-3-11-7	法枠工	510
10-3-11-8	多自然型護岸工	510
10-3-11-9	吹付工	510
10-3-11-10	植生工	510
10-3-11-11	覆土工	510
10-3-11-12	羽口工	510
第 12 節	擁壁護岸工	510
10-3-12-1	一般事項	510
10-3-12-2	作業土工（床掘り・埋戻し）	510
10-3-12-3	場所打擁壁工	510
10-3-12-4	プレキャスト擁壁工	510
第 4 章 鋼橋上部		
第 1 節	適用	511
第 2 節	適用すべき諸基準	511
第 3 節	工場製作工	512
10-4-3-1	一般事項	512
10-4-3-2	材料	512
10-4-3-3	桁製作工	512
10-4-3-4	検査路製作工	512
10-4-3-5	鋼製伸縮継手製作工	512
10-4-3-6	落橋防止装置製作工	512
10-4-3-7	鋼製排水管製作工	512
10-4-3-8	橋梁用防護柵製作工	512
10-4-3-9	橋梁用高欄製作工	513
10-4-3-10	横断歩道橋製作工	513
10-4-3-11	鑄造費	513
10-4-3-12	アンカーフレーム製作工	513
10-4-3-13	工場塗装工	513

第4節	工場製品輸送工	513
10-4-4-1	一般事項	513
10-4-4-2	輸送工	513
第5節	鋼橋架設工	513
10-4-5-1	一般事項	513
10-4-5-2	材料	514
10-4-5-3	地組工	514
10-4-5-4	架設工（クレーン架設）	514
10-4-5-5	架設工（ケーブルクレーン架設）	514
10-4-5-6	架設工（ケーブルエレクション架設）	514
10-4-5-7	架設工（架設桁架設）	514
10-4-5-8	架設工（送出し架設）	514
10-4-5-9	架設工（トラベラークレーン架設）	514
10-4-5-10	支承工	515
10-4-5-11	現場継手工	515
第6節	橋梁現場塗装工	515
10-4-6-1	一般事項	515
10-4-6-2	材料	515
10-4-6-3	現場塗装工	515
第7節	床版工	515
10-4-7-1	一般事項	515
10-4-7-2	床版工	515
第8節	橋梁付属物工	515
10-4-8-1	一般事項	515
10-4-8-2	伸縮装置工	516
10-4-8-3	落橋防止装置工	516
10-4-8-4	排水装置工	516
10-4-8-5	地覆工	516
10-4-8-6	橋梁用防護柵工	516
10-4-8-7	橋梁用高欄工	516
10-4-8-8	検査路工	516
10-4-8-9	銘板工	516
第9節	歩道橋本体工	516
10-4-9-1	一般事項	516
10-4-9-2	作業土工（床掘り・埋戻し）	516
10-4-9-3	既製杭工	516
10-4-9-4	場所打杭工	516
10-4-9-5	橋脚フーチング工	517
10-4-9-6	歩道橋（側道橋）架設工	517
10-4-9-7	現場塗装工	517
第10節	鋼橋足場等設置工	517
10-4-10-1	一般事項	517
10-4-10-2	橋梁足場工	517
10-4-10-3	橋梁防護工	518
10-4-10-4	昇降用設備工	518

第 5 章 コンクリート橋上部

第 1 節	適用	519
第 2 節	適用すべき諸基準	519
第 3 節	工場製作工	520
10-5-3-1	一般事項	520
10-5-3-2	プレビーム用桁製作工	520
10-5-3-3	橋梁用防護柵製作工	520
10-5-3-4	鋼製伸縮継手製作工	520
10-5-3-5	検査路製作工	521
10-5-3-6	工場塗装工	521
10-5-3-7	鑄造費	521
第 4 節	工場製品輸送工	521
10-5-4-1	一般事項	521
10-5-4-2	輸送工	521
第 5 節	PC 橋工	521
10-5-5-1	一般事項	521
10-5-5-2	プレテンション桁製作工（購入工）	522
10-5-5-3	ポストテンション桁製作工	522
10-5-5-4	プレキャストセグメント製作工（購入工）	522
10-5-5-5	プレキャストセグメント主桁組立工	522
10-5-5-6	支承工	522
10-5-5-7	架設工（クレーン架設）	522
10-5-5-8	架設工（架設桁架設）	522
10-5-5-9	床版・横組工	522
10-5-5-10	落橋防止装置工	523
第 6 節	プレビーム桁橋工	523
10-5-6-1	一般事項	523
10-5-6-2	プレビーム桁製作工（現場）	524
10-5-6-3	支承工	525
10-5-6-4	架設工（クレーン架設）	525
10-5-6-5	架設工（架設桁架設）	525
10-5-6-6	床版・横組工	525
10-5-6-7	局部（部分）プレストレス工	525
10-5-6-8	床版・横桁工	525
10-5-6-9	落橋防止装置工	525
第 7 節	PC ホロースラブ橋工	526
10-5-7-1	一般事項	526
10-5-7-2	架設支保工（固定）	526
10-5-7-3	支承工	526
10-5-7-4	PC ホロースラブ製作工	527
10-5-7-5	落橋防止装置工	527
第 8 節	RC ホロースラブ橋工	527
10-5-8-1	一般事項	527
10-5-8-2	架設支保工（固定）	528
10-5-8-3	支承工	528
10-5-8-4	RC 場所打ホロースラブ製作工	528
10-5-8-5	落橋防止装置工	528

第 9 節	PC 版桁橋工	528
10-5-9-1	一般事項	528
10-5-9-2	PC 版桁製作工	529
第 10 節	PC 箱桁橋工	529
10-5-10-1	一般事項	529
10-5-10-2	架設支保工（固定）	529
10-5-10-3	支承工	530
10-5-10-4	PC 箱桁製作工	530
10-5-10-5	落橋防止装置工	530
第 11 節	PC 片持箱桁橋工	530
10-5-11-1	一般事項	530
10-5-11-2	PC 片持箱桁製作工	531
10-5-11-3	支承工	531
10-5-11-4	架設工（片持架設）	531
第 12 節	PC 押出し箱桁橋工	531
10-5-12-1	一般事項	531
10-5-12-2	PC 押出し箱桁製作工	532
10-5-12-3	架設工（押出し架設）	533
第 13 節	橋梁付属物工	533
10-5-13-1	一般事項	533
10-5-13-2	伸縮装置工	533
10-5-13-3	排水装置工	533
10-5-13-4	地覆工	533
10-5-13-5	橋梁用防護柵工	533
10-5-13-6	橋梁用高欄工	533
10-5-13-7	検査路工	534
10-5-13-8	銘板工	534
第 14 節	コンクリート橋足場等設置工	534
10-5-14-1	一般事項	534
10-5-14-2	橋梁足場工	534
10-5-14-3	橋梁防護工	534
10-5-14-4	昇降用設備工	534
第 6 章 トンネル（NATM）		
第 1 節	適用	535
第 2 節	適用すべき諸基準	536
第 3 節	トンネル掘削工	536
10-6-3-1	一般事項	536
10-6-3-2	掘削工	536
第 4 節	支保工	537
10-6-4-1	一般事項	537
10-6-4-2	材料	538
10-6-4-3	吹付工	538
10-6-4-4	ロックボルト工	539
10-6-4-5	鋼製支保工	539
10-6-4-6	金網工	540

第5節	覆工	-----	540
	10-6-5-1	一般事項	-----540
	10-6-5-2	材料	-----541
	10-6-5-3	覆工コンクリート工	-----541
	10-6-5-4	側壁コンクリート工	-----542
	10-6-5-5	床版コンクリート工	-----542
	10-6-5-6	トンネル防水工	-----542
第6節	インバート工	-----	543
	10-6-6-1	一般事項	-----543
	10-6-6-2	材料	-----543
	10-6-6-3	インバート掘削工	-----543
	10-6-6-4	インバート本体工	-----543
第7節	坑内付帯工	-----	544
	10-6-7-1	一般事項	-----544
	10-6-7-2	材料	-----544
	10-6-7-3	箱抜工	-----544
	10-6-7-4	裏面排水工	-----544
	10-6-7-5	地下排水工	-----544
第8節	坑門工	-----	544
	10-6-8-1	一般事項	-----544
	10-6-8-2	坑口付工	-----544
	10-6-8-3	作業土工（床掘り・埋戻し）	-----545
	10-6-8-4	坑門本体工	-----545
	10-6-8-5	明り巻工	-----545
	10-6-8-6	銘板工	-----545
第9節	掘削補助工	-----	546
	10-6-9-1	一般事項	-----546
	10-6-9-2	材料	-----546
	10-6-9-3	掘削補助工 A	-----546
	10-6-9-4	掘削補助工 B	-----546

第7章 コンクリートシェッド

第1節	適用	-----	547
第2節	適用すべき諸基準	-----	547
第3節	プレキャストシェッド下部工	-----	548
	10-7-3-1	一般事項	-----548
	10-7-3-2	作業土工（床掘り・埋戻し）	-----548
	10-7-3-3	既製杭工	-----548
	10-7-3-4	場所打杭工	-----548
	10-7-3-5	深礎工	-----548
	10-7-3-6	受台工	-----548
	10-7-3-7	アンカー工	-----549
第4節	プレキャストシェッド上部工	-----	549
	10-7-4-1	一般事項	-----549
	10-7-4-2	シェッド購入工	-----549
	10-7-4-3	架設工	-----549
	10-7-4-4	土砂囲工	-----549

10-7-4-5	柱脚コンクリート工	549
10-7-4-6	横締め工	549
10-7-4-7	防水工	550
第5節	RC シェッド工	550
10-7-5-1	一般事項	550
10-7-5-2	作業土工（床掘り・埋戻し）	551
10-7-5-3	既製杭工	551
10-7-5-4	場所打杭工	551
10-7-5-5	深礎工	551
10-7-5-6	躯体工	551
10-7-5-7	アンカー工	551
第6節	シェッド付属物工	551
10-7-6-1	一般事項	551
10-7-6-2	緩衝工	551
10-7-6-3	落橋防止装置工	551
10-7-6-4	排水装置工	551
10-7-6-5	銘板工	551
第8章 鋼製シェッド		
第1節	適用	553
第2節	適用すべき諸基準	553
第3節	工場製作工	554
10-8-3-1	一般事項	554
10-8-3-2	材料	554
10-8-3-3	梁（柱）製作工	554
10-8-3-4	屋根製作工	554
10-8-3-5	鋼製排水管製作工	554
10-8-3-6	鑄造費	554
10-8-3-7	工場塗装工	554
第4節	工場製品輸送工	554
10-8-4-1	一般事項	554
10-8-4-2	輸送工	554
第5節	鋼製シェッド下部工	555
10-8-5-1	一般事項	555
10-8-5-2	作業土工（床掘り・埋戻し）	555
10-8-5-3	既製杭工	555
10-8-5-4	場所打杭工	555
10-8-5-5	深礎工	555
10-8-5-6	受台工	555
第6節	鋼製シェッド上部工	556
10-8-6-1	一般事項	556
10-8-6-2	材料	556
10-8-6-3	架設工	556
10-8-6-4	現場継手工	557
10-8-6-5	現場塗装工	557
10-8-6-6	屋根コンクリート工	557
10-8-6-7	防水工	557

第7節	シェッド附属物工	557
10-8-7-1	一般事項	557
10-8-7-2	材料	557
10-8-7-3	排水装置工	557
10-8-7-4	落橋防止装置工	557
10-8-7-5	銘板工	558

第9章 地下横断歩道

第1節	適用	559
第2節	適用すべき諸基準	559
第3節	開削土工	559
10-9-3-1	一般事項	559
10-9-3-2	掘削工	560
10-9-3-3	残土処理工	560
第4節	地盤改良工	560
10-9-4-1	一般事項	560
10-9-4-2	路床安定処理工	560
10-9-4-3	置換工	560
10-9-4-4	サンドマット工	560
10-9-4-5	パーチカルドレン工	560
10-9-4-6	締固め改良工	560
10-9-4-7	固結工	560
第5節	現場打構築工	561
10-9-5-1	一般事項	561
10-9-5-2	作業土工（床掘り・埋戻し）	561
10-9-5-3	現場打躯体工	561
10-9-5-4	継手工	561
10-9-5-5	カラー継手工	561
10-9-5-6	防水工	561

第10章 地下駐車場

第1節	適用	562
第2節	適用すべき諸基準	562
第3節	工場製作工	562
10-10-3-1	一般事項	562
10-10-3-2	設備・金物製作工	562
10-10-3-3	工場塗装工	562
第4節	工場製品輸送工	563
10-10-4-1	一般事項	563
10-10-4-2	輸送工	563
第5節	開削土工	563
10-10-5-1	一般事項	563
10-10-5-2	掘削工	563
10-10-5-3	埋戻し工	563

10-10-5-4	残土処理工	564
第 6 節	構築工	564
10-10-6-1	一般事項	564
10-10-6-2	躯体工	564
10-10-6-3	防水工	564
第 7 節	付属設備工	564
10-10-7-1	一般事項	564
10-10-7-2	設備工	564
10-10-7-3	付属金物工	565
10-10-7-4	情報案内施設工	565
 第 11 章 共同溝		
第 1 節	適用	566
第 2 節	適用すべき諸基準	566
第 3 節	工場製作工	566
10-11-3-1	一般事項	566
10-11-3-2	設備・金物製作工	566
10-11-3-3	工場塗装工	567
第 4 節	工場製品輸送工	567
10-11-4-1	一般事項	567
10-11-4-2	輸送工	567
第 5 節	開削土工	567
10-11-5-1	一般事項	567
10-11-5-2	掘削工	567
10-11-5-3	埋戻し工	567
10-11-5-4	残土処理工	568
第 6 節	現場打構築工	568
10-11-6-1	一般事項	568
10-11-6-2	現場打躯体工	568
10-11-6-3	歩床工	568
10-11-6-4	カラー継手工	568
10-11-6-5	防水工	568
第 7 節	プレキャスト構築工	569
10-11-7-1	一般事項	569
10-11-7-2	プレキャスト躯体工	569
10-11-7-3	縦締工	569
10-11-7-4	横締工	569
10-11-7-5	可とう継手工	569
10-11-7-6	目地工	569
第 8 節	付属設備工	569
10-11-8-1	一般事項	569
10-11-8-2	設備工	569
10-11-8-3	付属金物工	569

第 12 章 電線共同溝

第 1 節	適用	570
第 2 節	適用すべき諸基準	570
第 3 節	舗装版撤去工	570
	10-12-3-1 一般事項	570
	10-12-3-2 舗装版破碎工	570
第 4 節	開削土工	570
	10-12-4-1 一般事項	570
	10-12-4-2 掘削工	570
	10-12-4-3 埋戻し工	571
	10-12-4-4 残土処理工	571
第 5 節	電線共同溝工	571
	10-12-5-1 一般事項	571
	10-12-5-2 管路工（管路部）	571
	10-12-5-3 プレキャストボックス工（特殊部）	572
	10-12-5-4 現場打ボックス工（特殊部）	572
第 6 節	付帯設備工	572
	10-12-6-1 一般事項	572
	10-12-6-2 ハンドホール工	572
	10-12-6-3 土留壁工（継壁）	572

第 13 章 情報ボックス工

第 1 節	適用	573
第 2 節	適用すべき諸基準	573
第 3 節	情報ボックス工	573
	10-13-3-1 一般事項	573
	10-13-3-2 舗装版破碎工	573
	10-13-3-3 作業土工（床掘り・埋戻し）	573
	10-13-3-4 管路工（管路部）	573
第 4 節	付帯設備工	574
	10-13-4-1 一般事項	574
	10-13-4-2 ハンドホール工	574

第 14 章 道路維持

第 1 節	適用	575
第 2 節	適用すべき諸基準	575
第 3 節	巡視・巡回工	576
	10-14-3-1 一般事項	576
	10-14-3-2 道路巡回工	576

第4節	舗装工	577
10-14-4-1	一般事項	577
10-14-4-2	材料	577
10-14-4-3	路面切削工	577
10-14-4-4	舗装打換え工	577
10-14-4-5	切削オーバーレイ工	577
10-14-4-6	オーバーレイ工	578
10-14-4-7	路上再生工	578
10-14-4-8	薄層カラー舗装工	581
10-14-4-9	コンクリート舗装補修工	581
10-14-4-10	アスファルト舗装補修工	581
10-14-4-11	グレーピング工	581
第5節	排水構造物工	581
10-14-5-1	一般事項	581
10-14-5-2	作業土工（床掘り・埋戻し）	581
10-14-5-3	側溝工	582
10-14-5-4	管渠工	582
10-14-5-5	集水樹・マンホール工	582
10-14-5-6	地下排水工	582
10-14-5-7	場所打水路工	582
10-14-5-8	排水工	582
第6節	防護柵工	582
10-14-6-1	一般事項	582
10-14-6-2	作業土工（床掘り・埋戻し）	582
10-14-6-3	路側防護柵工	582
10-14-6-4	防止柵工	582
10-14-6-5	ボックスビーム工	582
10-14-6-6	車止めポスト工	582
10-14-6-7	防護柵基礎工	582
第7節	標識工	583
10-14-7-1	一般事項	583
10-14-7-2	材料	583
10-14-7-3	小型標識工	583
10-14-7-4	大型標識工	583
第8節	道路付属施設工	583
10-14-8-1	一般事項	583
10-14-8-2	材料	584
10-14-8-3	境界工	584
10-14-8-4	道路付属物工	584
10-14-8-5	ケーブル配管工	584
10-14-8-6	照明工	584
第9節	軽量盛土工	584
10-14-9-1	一般事項	584
10-14-9-2	軽量盛土工	584
第10節	擁壁工	584
10-14-10-1	一般事項	584
10-14-10-2	作業土工（床掘り・埋戻し）	584
10-14-10-3	場所打擁壁工	585
10-14-10-4	プレキャスト擁壁工	585

第 11 節 石・ブロック積（張）工	585
10-14-11-1 一般事項	585
10-14-11-2 作業土工（床掘り・埋戻し）	585
10-14-11-3 コンクリートブロック工	585
10-14-11-4 石積（張）工	585
第 12 節 カルバート工	585
10-14-12-1 一般事項	585
10-14-12-2 材料	586
10-14-12-3 作業土工（床掘り・埋戻し）	586
10-14-12-4 場所打函渠工	586
10-14-12-5 プレキャストカルバート工	586
10-14-12-6 防水工	586
第 13 節 法面工	586
10-14-13-1 一般事項	586
10-14-13-2 植生工	586
10-14-13-3 法面吹付工	586
10-14-13-4 法枠工	586
10-14-13-5 法面施肥工	586
10-14-13-6 アンカー工	586
10-14-13-7 かご工	586
第 14 節 橋梁床版工	587
10-14-14-1 一般事項	587
10-14-14-2 材料	587
10-14-14-3 床版補強工（鋼板接着工法）	587
10-14-14-4 床版補強工（増桁架設工法）	588
10-14-14-5 床版増厚補強工	588
10-14-14-6 床版取替工	589
10-14-14-7 旧橋撤去工	589
第 15 節 橋梁付属物工	590
10-14-15-1 一般事項	590
10-14-15-2 伸縮継手工	590
10-14-15-3 排水施設工	590
10-14-15-4 地覆工	590
10-14-15-5 橋梁用防護柵工	590
10-14-15-6 橋梁用高欄工	590
10-14-15-7 検査路工	591
第 16 節 横断歩道橋工	591
10-14-16-1 一般事項	591
10-14-16-2 材料	591
10-14-16-3 横断歩道橋工	591
第 17 節 現場塗装工	591
10-14-17-1 一般事項	591
10-14-17-2 材料	592
10-14-17-3 橋梁塗装工	592
10-14-17-4 道路付属構造物塗装工	592
10-14-17-5 張紙防止塗装工	592
10-14-17-6 コンクリート面塗装工	593
第 18 節 トンネル工	593
10-14-18-1 一般事項	593
10-14-18-2 内装板工	593

10-14-18-3	裏込注入工	593
10-14-18-4	漏水対策工	594
第 19 節	道路付属物復旧工	594
10-14-19-1	一般事項	594
10-14-19-2	材料	594
10-14-19-3	付属物復旧工	595
第 20 節	道路清掃工	595
10-14-20-1	一般事項	595
10-14-20-2	材料	595
10-14-20-3	路面清掃工	596
10-14-20-4	路肩整正工	596
10-14-20-5	排水施設清掃工	596
10-14-20-6	橋梁清掃工	596
10-14-20-7	道路付属物清掃工	597
10-14-20-8	構造物清掃工	597
第 21 節	植栽維持工	597
10-14-21-1	一般事項	597
10-14-21-2	材料	598
10-14-21-3	樹木・芝生管理工	598
第 22 節	除草工	599
10-14-22-1	一般事項	599
10-14-22-2	道路除草工	600
第 23 節	冬期対策施設工	600
10-14-23-1	一般事項	600
10-14-23-2	冬期安全施設工	600
第 24 節	応急処理工	601
10-14-24-1	一般事項	601
10-14-24-2	応急処理事業工	601
第 15 章 雪寒		
第 1 節	適用	602
第 2 節	適用すべき諸基準	602
第 3 節	除雪工	603
10-15-3-1	一般事項	603
10-15-3-2	材料	604
10-15-3-3	一般除雪工	604
10-15-3-4	運搬除雪工	604
10-15-3-5	凍結防止工	604
10-15-3-6	歩道除雪工	605
10-15-3-7	安全処理工	605
10-15-3-8	雪道巡回工	605
10-15-3-9	待機補償費	606
10-15-3-10	保険費	606
10-15-3-11	除雪機械修理工	607

第 16 章 道路修繕

第 1 節	適用	608
第 2 節	適用すべき諸基準	608
第 3 節	工場製作工	609
	10-16-3-1 一般事項	609
	10-16-3-2 材料	609
	10-16-3-3 床版補強材製作工	609
	10-16-3-4 桁補強材製作工	609
	10-16-3-5 落橋防止装置製作工	609
	10-16-3-6 RC 橋脚巻立て鋼板製作工	609
第 4 節	工場製品輸送工	610
	10-16-4-1 一般事項	610
	10-16-4-2 輸送工	610
第 5 節	舗装工	610
	10-16-5-1 一般事項	610
	10-16-5-2 材料	610
	10-16-5-3 路面切削工	610
	10-16-5-4 舗装打換え工	610
	10-16-5-5 切削オーバーレイ工	611
	10-16-5-6 オーバーレイ工	611
	10-16-5-7 路上再生工	611
	10-16-5-8 薄層カラー舗装工	611
	10-16-5-9 グルーピング工	611
第 6 節	排水構造物工	611
	10-16-6-1 一般事項	611
	10-16-6-2 作業土工（床掘り・埋戻し）	611
	10-16-6-3 側溝工	611
	10-16-6-4 管渠工	611
	10-16-6-5 集水樹・マンホール工	611
	10-16-6-6 地下排水工	611
	10-16-6-7 場所打水路工	611
	10-16-6-8 排水工	612
第 7 節	縁石工	612
	10-16-7-1 一般事項	612
	10-16-7-2 作業土工（床掘り・埋戻し）	612
	10-16-7-3 縁石工	612
第 8 節	防護柵工	612
	10-16-8-1 一般事項	612
	10-16-8-2 作業土工（床掘り・埋戻し）	612
	10-16-8-3 路側防護柵工	612
	10-16-8-4 防止柵工	612
	10-16-8-5 ボックスビーム工	612
	10-16-8-6 車止めポスト工	612
	10-16-8-7 防護柵基礎工	612
第 9 節	標識工	612
	10-16-9-1 一般事項	612
	10-16-9-2 材料	613

10-16-9-3	小型標識工	613
10-16-9-4	大型標識工	613
第 10 節	区画線工	613
10-16-10-1	一般事項	613
10-16-10-2	区画線工	613
第 11 節	道路植栽工	613
10-16-11-1	一般事項	613
10-16-11-2	材料	614
10-16-11-3	道路植栽工	614
第 12 節	道路付属施設工	614
10-16-12-1	一般事項	614
10-16-12-2	材料	614
10-16-12-3	境界工	614
10-16-12-4	道路付属物工	614
10-16-12-5	ケーブル配管工	614
10-16-12-6	照明工	614
第 13 節	軽量盛土工	615
10-16-13-1	一般事項	615
10-16-13-2	軽量盛土工	615
第 14 節	擁壁工	615
10-16-14-1	一般事項	615
10-16-14-2	作業土工（床掘り・埋戻し）	615
10-16-14-3	場所打擁壁工	615
10-16-14-4	プレキャスト擁壁工	615
第 15 節	石・ブロック積（張）工	615
10-16-15-1	一般事項	615
10-16-15-2	作業土工（床掘り・埋戻し）	615
10-16-15-3	コンクリートブロック工	615
10-16-15-4	石積（張）工	615
第 16 節	カルバート工	616
10-16-16-1	一般事項	616
10-16-16-2	材料	616
10-16-16-3	作業土工（床掘り・埋戻し）	616
10-16-16-4	場所打函渠工	616
10-16-16-5	プレキャストカルバート工	616
10-16-16-6	防水工	616
第 17 節	法面工	616
10-16-17-1	一般事項	616
10-16-17-2	植生工	617
10-16-17-3	法面吹付工	617
10-16-17-4	法枠工	617
10-16-17-5	法面施肥工	617
10-16-17-6	アンカー工	617
10-16-17-7	かご工	617
第 18 節	落石雪害防止工	617
10-16-18-1	一般事項	617
10-16-18-2	材料	618
10-16-18-3	作業土工（床掘り・埋戻し）	618

10-16-18-4	落石防止網工	618
10-16-18-5	落石防護柵工	618
10-16-18-6	防雪柵工	618
10-16-18-7	雪崩予防柵工	618
第 19 節	橋梁床版工	618
10-16-19-1	一般事項	618
10-16-19-2	材料	618
10-16-19-3	床版補強工（鋼板接着工法）	618
10-16-19-4	床版補強工（増桁架設工法）	618
10-16-19-5	床版増厚補強工	618
10-16-19-6	床版取替工	619
10-16-19-7	旧橋撤去工	619
第 20 節	鋼桁工	619
10-16-20-1	一般事項	619
10-16-20-2	材料	619
10-16-20-3	鋼桁補強工	619
第 21 節	橋梁支承工	619
10-16-21-1	一般事項	619
10-16-21-2	材料	619
10-16-21-3	鋼橋支承工	619
10-16-21-4	PC 橋支承工	620
第 22 節	橋梁付属物工	620
10-16-22-1	一般事項	620
10-16-22-2	材料	620
10-16-22-3	伸縮継手工	620
10-16-22-4	落橋防止装置工	620
10-16-22-5	排水施設工	621
10-16-22-6	地覆工	621
10-16-22-7	橋梁用防護柵工	621
10-16-22-8	橋梁用高欄工	621
10-16-22-9	検査路工	622
10-16-22-10	沓座拡幅工	622
第 23 節	横断歩道橋工	622
10-16-23-1	一般事項	622
10-16-23-2	材料	622
10-16-23-3	横断歩道橋工	622
第 24 節	橋脚巻立て工	622
10-16-24-1	一般事項	622
10-16-24-2	材料	622
10-16-24-3	作業土工（床掘り・埋戻し）	622
10-16-24-4	RC 橋脚鋼板巻立て工	622
10-16-24-5	橋脚コンクリート巻立て工	626
第 25 節	現場塗装工	627
10-16-25-1	一般事項	627
10-16-25-2	材料	627
10-16-25-3	橋梁塗装工	627
10-16-25-4	道路付属構造物塗装工	627
10-16-25-5	張紙防止塗装工	627
10-16-25-6	コンクリート面塗装工	627

第 26 節 トンネル工	627
10-16-26-1 一般事項	627
10-16-26-2 材料	628
10-16-26-3 内装板工	628
10-16-26-4 裏込注入工	628
10-16-26-5 漏水対策工	628

第 11 編 港湾編

第 1 章 総則

第 1 節 総則	-----	629
11-1-1-1 適用	-----	629

第 12 編 公園緑地編

第 1 章 基盤整備

第 1 節	摘要	630
第 2 節	適用すべき諸基準	630
第 3 節	敷地造成工	631
12-1-3-1	一般事項	631
12-1-3-2	表土保全工	631
12-1-3-3	整地工	631
12-1-3-4	掘削工	632
12-1-3-5	盛土工	632
12-1-3-6	路床盛土工	632
12-1-3-7	法面整形工	632
12-1-3-8	路床安定処理工	632
12-1-3-9	置換工	632
12-1-3-10	サンドマット工	632
12-1-3-11	パーチカルドレーン工	632
12-1-3-12	残土処理工	632
第 4 節	公園土工	632
12-1-4-1	一般事項	632
12-1-4-2	小規模造成工	632
12-1-4-3	残土処理工	633
第 5 節	植栽基盤工	633
12-1-5-1	一般事項	633
12-1-5-2	材料	633
12-1-5-3	透水層工	634
12-1-5-4	土層改良工	635
12-1-5-5	土性改良工	635
12-1-5-6	表土盛土工	635
12-1-5-7	人工地盤工	636
12-1-5-8	造形工	636
第 6 節	法面工	637
12-1-6-1	一般事項	637
12-1-6-2	材料	637
12-1-6-3	法面ネット工	637
12-1-6-4	植生工	637
12-1-6-5	法枠工	637
12-1-6-6	編柵工	638
12-1-6-7	かご工	638
第 7 節	軽量盛土工	638
12-1-7-1	一般事項	638
12-1-7-2	軽量盛土工	638
第 8 節	擁壁工	638
12-1-8-1	一般事項	638
12-1-8-2	材料	638
12-1-8-3	作業土工（床掘り・埋戻し）	639
12-1-8-4	場所打擁壁工	639

12-1-8-5	プレキャスト擁壁工	639
12-1-8-6	補強土壁工	639
12-1-8-7	コンクリートブロック工	639
12-1-8-8	石積工	639
12-1-8-9	土留め工	646
第 9 節	公園カルバート工	646
12-1-9-1	一般事項	646
12-1-9-2	材料	646
12-1-9-3	作業土工（床掘り・埋戻し）	646
12-1-9-4	場所打函渠工	646
12-1-9-5	プレキャストカルバート工	647
第 10 節	公園施設等撤去・移設工	647
12-1-10-1	一般事項	647
12-1-10-2	公園施設撤去工	647
12-1-10-3	移設工	647
12-1-10-4	伐採工	648
12-1-10-5	発生材再利用工	648

第 2 章 植栽

第 1 節	摘要	649
第 2 節	適用すべき諸基準	649
第 3 節	植栽工	649
12-2-3-1	一般事項	649
12-2-3-2	材料	651
12-2-3-3	高木植栽工	655
12-2-3-4	中低木植栽工	656
12-2-3-5	特殊樹木植栽工	656
12-2-3-6	地被類植栽工	657
12-2-3-7	草花種子散布工	657
12-2-3-8	播種工	657
12-2-3-9	花壇植栽工	657
12-2-3-10	樹木養生工	658
12-2-3-11	樹名板工	658
12-2-3-12	根囲い保護工	658
12-2-3-13	芝生保護工	658
12-2-3-14	壁面緑化施設工	658
第 4 節	移植工	659
12-2-4-1	一般事項	659
12-2-4-2	材料	661
12-2-4-3	根回し工	661
12-2-4-4	高木移植工	661
12-2-4-5	根株移植工	661
12-2-4-6	中低木移植工	662
12-2-4-7	地被類移植工	662
12-2-4-8	樹木養生工	662
12-2-4-9	樹名板工	662
12-2-4-10	根囲い保護工	662
第 5 節	樹木整姿工	662
12-2-5-1	一般事項	662

12-2-5-2	材料	663
12-2-5-3	高中木整姿工	663
12-2-5-4	低木整姿工	664
12-2-5-5	樹勢回復工	664
第 6 節	公園施設等撤去・移設工	665
12-2-6-1	公園施設撤去工	665
12-2-6-2	移設工	665
12-2-6-3	伐採工	665
12-2-6-4	発生材再利用工	665
第 3 章 施設整備		
第 1 節	摘要	666
第 2 節	適用すべき諸基準	666
第 3 節	給水設備工	667
12-3-3-1	一般事項	667
12-3-3-2	材料	667
12-3-3-3	水栓類取付工	669
12-3-3-4	貯水施設工	670
12-3-3-5	循環設備工	671
12-3-3-6	散水施設工	672
12-3-3-7	消火栓工	673
12-3-3-8	給水設備修繕工	673
12-3-3-9	作業土工（床掘り・埋戻し）	673
12-3-3-10	給水管路工	673
第 4 節	雨水排水設備工	674
12-3-4-1	一般事項	674
12-3-4-2	材料	675
12-3-4-3	調整池工	675
12-3-4-4	貯留施設工	675
12-3-4-5	作業土工（床掘り・埋戻し）	676
12-3-4-6	側溝工	676
12-3-4-7	管渠工	677
12-3-4-8	集水桝・マンホール工	678
12-3-4-9	地下排水工	679
12-3-4-10	公園水路工	679
第 5 節	污水排水設備工	679
12-3-5-1	一般事項	679
12-3-5-2	材料	679
12-3-5-3	作業土工（床掘り・埋戻し）	680
12-3-5-4	管渠工	680
12-3-5-5	污水桝・マンホール工	680
12-3-5-6	浄化槽工	680
第 6 節	電気設備工	681
12-3-6-1	一般事項	681
12-3-6-2	材料	681
12-3-6-3	照明設備工	682
12-3-6-4	放送設備工	682
12-3-6-5	監視カメラ設置工	682
12-3-6-6	電気設備修繕工	682

12-3-6-7	作業土工（床掘り・埋戻し）	683
12-3-6-8	電線管路工	683
第7節 園路広場整備工		683
12-3-7-1	一般事項	683
12-3-7-2	材料	684
12-3-7-3	舗装撤去工	684
12-3-7-4	舗装準備工	685
12-3-7-5	アスファルト舗装工	685
12-3-7-6	排水性舗装工	685
12-3-7-7	透水性舗装工	685
12-3-7-8	アスファルト系舗装工	685
12-3-7-9	コンクリート系舗装工	685
12-3-7-10	土系舗装工	686
12-3-7-11	レンガ・タイル系舗装工	687
12-3-7-12	木系舗装工	687
12-3-7-13	樹脂系舗装工	687
12-3-7-14	石材系舗装工	687
12-3-7-15	舗装仮復旧工	688
12-3-7-16	園路縁石工	688
12-3-7-17	区画線工	689
12-3-7-18	階段工	689
12-3-7-19	公園橋工	689
12-3-7-20	デッキ工	690
12-3-7-21	視覚障害者誘導用ブロック工	690
12-3-7-22	作業土工（床掘り・埋戻し）	690
12-3-7-23	植樹ブロック工	690
第8節 修景施設整備工		690
12-3-8-1	一般事項	690
12-3-8-2	材料	690
12-3-8-3	石組工	691
12-3-8-4	添景物工	691
12-3-8-5	袖垣・垣根工	691
12-3-8-6	花壇工	691
12-3-8-7	トレリス工	691
12-3-8-8	モニュメント工	691
12-3-8-9	小規模水景施設工	691
12-3-8-10	修景施設修繕工	692
12-3-8-11	作業土工（床掘り・埋戻し）	692
12-3-8-12	水景施設工	692
第9節 遊戯施設整備工		692
12-3-9-1	一般事項	692
12-3-9-2	材料	692
12-3-9-3	遊具組立設置工	694
12-3-9-4	小規模現場打遊具工	695
12-3-9-5	遊具施設修繕工	695
12-3-9-6	作業土工（床掘り・埋戻し）	695
12-3-9-7	現場打遊具工	695
第10節 サービス施設整備工		695
12-3-10-1	一般事項	695
12-3-10-2	材料	695
12-3-10-3	時計台工	695
12-3-10-4	水飲み場工	696
12-3-10-5	洗い場工	696
12-3-10-6	ベンチ・テーブル工	696

12-3-10-7	野外炉工	696
12-3-10-8	炊事場工	696
12-3-10-9	サイン施設工	696
12-3-10-10	サービス施設修繕工	696
第 11 節 管理施設整備工		697
12-3-11-1	一般事項	697
12-3-11-2	材料	697
12-3-11-3	リサイクル施設工	697
12-3-11-4	ごみ焼却施設工	697
12-3-11-5	ごみ施設工	697
12-3-11-6	井戸工	697
12-3-11-7	門扉工	698
12-3-11-8	柵工	698
12-3-11-9	車止め工	698
12-3-11-10	園名板工	699
12-3-11-11	掲揚ポール工	699
12-3-11-12	反射鏡工	699
12-3-11-13	境界工	699
12-3-11-14	管理施設修繕工	699
第 12 節 建築施設組立設置工		699
12-3-12-1	一般事項	699
12-3-12-2	材料	699
12-3-12-3	四阿工	700
12-3-12-4	パーゴラ工	702
12-3-12-5	シェルター工	702
12-3-12-6	キャビン（ロッジ）工	702
12-3-12-7	温室工	702
12-3-12-8	観察施設工	702
12-3-12-9	売店工	702
12-3-12-10	荷物預り所工	702
12-3-12-11	更衣室工	702
12-3-12-12	便所工	702
12-3-12-13	倉庫工	702
12-3-12-14	自転車置場工	703
12-3-12-15	建築施設修繕工	703
第 13 節 施設仕上げ工		703
12-3-13-1	一般事項	703
12-3-13-2	材料	703
12-3-13-3	塗装仕上げ工	704
12-3-13-4	加工仕上げ工	706
12-3-13-5	左官仕上げ工	707
12-3-13-6	タイル仕上げ工	707
12-3-13-7	石仕上げ工	708
第 14 節 公園施設等撤去・移設工		708
12-3-14-1	公園施設撤去工	708
12-3-14-2	移設工	708
12-3-14-3	伐採工	708
12-3-14-4	発生材再利用工	708

第 4 章 グラウンド・コート整備

第 1 節	摘要	709
第 2 節	適用すべき諸基準	709
第 3 節	グラウンド・コート舗装工	710
12-4-3-1	一般事項	710
12-4-3-2	材料	710
12-4-3-3	舗装準備工	714
12-4-3-4	グラウンド・コート用舗装工	714
12-4-3-5	グラウンド・コート縁石工	718
第 4 節	スタンド整備工	719
12-4-4-1	一般事項	719
12-4-4-2	材料	719
12-4-4-3	スタンド擁壁工	720
12-4-4-4	ベンチ工	721
12-4-4-5	スタンド施設修繕工	721
第 5 節	グラウンド・コート施設整備工	721
12-4-5-1	一般事項	721
12-4-5-2	材料	722
12-4-5-3	ダッグアウト工	724
12-4-5-4	スコアボード工	724
12-4-5-5	バックネット工	724
12-4-5-6	競技施設工	724
12-4-5-7	スポーツポイント工	725
12-4-5-8	審判台工	725
12-4-5-9	掲揚ポール工	725
12-4-5-10	衝撃吸収材工	725
12-4-5-11	グラウンド・コート柵工	725
12-4-5-12	グラウンド・コート施設修繕工	726
第 6 節	公園施設等撤去・移設工	726
12-4-6-1	公園施設撤去工	726
12-4-6-2	移設工	726
12-4-6-3	伐採工	726
12-4-6-4	発生材再利用工	726

第 5 章 自然育成

第 1 節	摘要	727
第 2 節	自然育成施設工	727
12-5-2-1	一般事項	727
12-5-2-2	材料	727
12-5-2-3	自然育成盛土工	727
12-5-2-4	自然水路工	728
12-5-2-5	水田工	728
12-5-2-6	ガレ山工	728
12-5-2-7	粗朶山工	728
12-5-2-8	カントリーヘッジ工	728
12-5-2-9	石積土堰堤工	728
12-5-2-10	しがらみ柵工	729

12-5-2-11	自然育成型護岸工	729
12-5-2-12	保護柵工	729
12-5-2-13	解説板工	729
12-5-2-14	自然育成施設修繕工	729
12-5-2-15	作業土工（床掘り・埋戻し）	729
12-5-2-16	自然育成型護岸基礎工	729
12-5-2-17	沈床工	729
12-5-2-18	捨石工	729
12-5-2-19	かご工	730
12-5-2-20	元付工	730
12-5-2-21	牛・杵工	730
12-5-2-22	杭出し水制工	730
第 3 節	自然育成植栽工	730
12-5-3-1	一般事項	730
12-5-3-2	材料	730
12-5-3-3	湿地移設工	731
12-5-3-4	水生植物植栽工	731
12-5-3-5	林地育成工	731
第 4 節	公園施設等撤去・移設工	731
12-5-4-1	公園施設撤去工	731
12-5-4-2	移設工	731
12-5-4-3	伐採工	731
12-5-4-4	発生材再利用工	732

第 13 編 漁港編

第 1 章 総則

第 1 節 総則 -----	733
13-1-1-1 適用 -----	733

第 1 編 共通編

第 1 章 総則

第1節 総則

1-1-1-1 適用

1. 適用工事

本**共通仕様書**は、土木工事（河川工事，海岸工事，砂防工事，ダム工事，道路工事），港湾工事（港湾工事，海岸工事（港湾）），空港工事（空港整備工事及び空港維持修繕工事），公園緑地工事，その他これらに類する工事（以下「工事」という。）に係る，建設工事請負契約書，建設工事請負契約約款（以下「契約約款」という。），契約特約事項及び**設計図書**の内容について，統一的な解釈及び運用を図るとともに，その他必要な事項を定め，もって契約の適正な履行の確保を図るためのものである。

2. 共通仕様書の適用

受注者は，**共通仕様書**の適用にあたって，「土木工事監督規程」及び「土木工事検査規程」に従った監督・検査体制のもとで，建設業法第 18 条に定める建設工事の請負契約の原則に基づく施工管理体制を遵守しなければならない。また，受注者はこれら監督，検査（完成検査，部分引渡し検査）にあたっては，地方自治法施行令（平成 23 年 6 月 30 日改正政令第 199 号）（以下「施行令」という。）第 167 条の 15 に基づくものであることを認識しなければならない。

3. 優先事項

契約図書に添付されている**図面**，**特記仕様書**及び**工事数量総括表**に記載された事項は，この**共通仕様書**に優先する。

4. 設計図書間の不整合

特記仕様書，**図面**，**工事数量総括表**の間に相違がある場合，又は**図面**からの読み取りと**図面**に書かれた数字が相違する場合，受注者は**監督職員**に**確認**して**指示**を受けなければならない。

5. SI 単位

設計図書は，SI 単位を使用するものとする。SI 単位については，SI 単位と非 SI 単位が併記されている場合は（ ）内を非 SI 単位とする。

6. 仕様書・示方書等の適用

本**共通仕様書**に定めない事項については各種関係示方書等によるものとする。

7. 設計図の適用

施工にあたり、設計図書に記号のみ示しているものについては、広島県制定「土木構造物標準設計図集」により行うこと。

1-1-1-2 用語の定義

1. 監督職員

本仕様で規定されている監督職員とは、建設工事執行規則（平成 8 年 6 月 11 日規則第 39 号）第 19 条の 1 に規定する監督員とし、総括監督員、主任監督員、一般監督員を総称している。

2. 総括監督員

本仕様で規定されている総括監督員とは、監督総括業務を担当し、主に、受注者に対する指示、承諾又は協議及び関連工事の調整のうち重要なものの処理、及び設計図書の変更、一時中止又は打切りの必要があると認める場合における契約担当職員（広島県契約規則（昭和 39 年 4 月 1 日規則第 32 号）第 2 条の 1 に規定する契約担当職員をいう。）に対する報告等を行う者をいう。また、主任監督員及び一般監督員の指揮監督並びに監督業務のとりまとめを行う者をいう。

3. 主任監督員

本仕様で規定されている主任監督員とは主任業務を担当し、主に、受注者に対する指示、承諾又は協議（重要なもの及び軽易なものを除く）の処理、工事实施のための詳細図等（軽易なものを除く）の作成及び交付又は受注者が作成した図面の承諾を行い、また、契約図書に基づく工程の管理、立会、段階確認、工事材料の試験又は検査の実施（他のものに実施させ当該実施を確認することを含む）で重要なものの処理、関連工事の調整（重要なものを除く）、設計図書の変更（重要なものを除く）、一時中止又は打切りの必要があると認める場合における総括監督員への報告を行う者をいう。また、一般監督員の指揮監督並びに主任業務及び一般業務のとりまとめを行う者をいう。

4. 一般監督員

本仕様で規定されている一般監督員は、一般業務を担当し、主に受注者に対する指示、承諾又は協議で軽易なものの処理、工事实施のための詳細図等で軽易なものの作成及び交付又は受注者が作成した図面のうち軽易なものの承諾を行い、また、契約図書に基づく工程の管理、立会、工事材料試験の実施（重要なものは除く。）を行う者をいう。また、段階確認を行う。

なお、設計図書の変更、一時中止又は打切りの必要があると認める場合において、主任監督員への報告を行うとともに、一般業務のとりまとめを行う者をいう。

5. 契約図書

契約図書とは、建設工事請負契約書、契約約款、契約特約事項及び設計図書をいう。

6. 設計図書

設計図書とは、仕様書、工事数量総括表、図面、現場説明書及び現場説明に対する質問回答書をいう。

7. 仕様書

仕様書とは、各工事に共通する共通仕様書と各工事ごとに規定される特記仕様書を総称していう。

8. 共通仕様書

共通仕様書とは、各建設作業の順序、使用材料の品質、数量、仕上げの程度、施工方法等工事を施工するうえで必要な技術的要求、工事内容を説明したもののうち、あらかじめ定型的な内容を盛り込み作成したものをいう。

9. 特記仕様書

特記仕様書とは、共通仕様書を補足し、工事の施工に関する明細又は工事に固有の技術的要求を定める図書をいう。

なお、設計図書に基づき監督職員が受注者に指示した書面及び受注者が提出し監督職員が承諾した書面は、特記仕様書に含まれる。

10. 現場説明書

現場説明書とは、工事の入札に参加するものに対して発注者が当該工事の契約条件等を説明するための書類をいう。

11. 質問回答書

質問回答書とは、質問受付時に入札参加者が提出した契約条件等に関する質問に対して発注者が回答する書面をいう。

12. 図面

図面とは、入札に際して発注者が示した設計図、発注者から変更又は追加された設計図、工事完成図等をいう。

なお、設計図書に基づき監督職員が受注者に指示した図面及び受注者が提出し、監督職員が書面により承諾した図面を含むものとする。

13. 工事数量総括表

工事数量総括表とは、工事施工に関する工種、設計数量及び規格を示した書類をいう。

14. 指示

指示とは、契約図書の定めに基づき、監督職員が受注者に対し、工事の施工上必要な事項について書面により示し、実施させることをいう。

15. 承諾

承諾とは、契約図書で明示した事項について、発注者若しくは監督職員又は受注者が書面により同意することをいう。

16. 協議

協議とは、書面により契約図書の協議事項について、発注者又は監督職員と受注者が対等の立場で合議し、結論を得ることをいう。

17. 提出

提出とは、**監督職員**が受注者に対し、又は受注者が**監督職員**に対し工事に係わる**書面**又はその他の資料を説明し、差し出すことをいう。

18. 提示

提示とは、**監督職員**が受注者に対し、又は受注者が**監督職員**又は**検査職員**に対し工事に係わる**書面**又はその他の資料を示し、説明することをいう。

19. 報告

報告とは、受注者が**監督職員**に対し、工事の状況又は結果について**書面**により知らせることをいう。

20. 通知

通知とは、発注者又は**監督職員**と受注者又は現場代理人の間で、**監督職員**が受注者に対し、又は受注者が**監督職員**に対し、工事の施工に関する事項について、**書面**により互いに知らせることをいう。

21. 連絡

連絡とは、**監督職員**と受注者又は現場代理人の間で、**監督職員**が受注者に対し、又は受注者が**監督職員**に対し、契約約款第 18 条に該当しない事項又は緊急で伝達すべき事項について、口頭、ファクシミリ、電子メールなどの署名又は押印が不要な手段により互いに知らせることをいう。

なお、後日**書面**による**連絡**内容の伝達は不要とする。

22. 納品

納品とは、受注者が**監督職員**に工事完成時に成果品を納めることをいう。

23. 電子納品

電子納品とは、**電子成果品**を**納品**することをいう。

24. 情報共有システム

情報共有システムとは、**監督職員**及び受注者の間の情報を電子的に交換・共有することにより業務効率化を実現するシステムのことをいう。

なお、本システムを用いて作成及び**提出**等を行った**工事帳票**については、別途紙に出力して**提出**しないものとする。

25. 書面

書面とは、手書き、印刷物等による工事打合せ簿等の**工事帳票**をいい、発行年月日を記載し、署名又は押印したものを有効とする。ただし、**情報共有システム**を用いて作成及び**提出**等を行った**工事帳票**については、署名又は押印がなくても有効とする。

26. 工事写真

工事写真とは、**工事着手**前及び工事完成、また、施工管理の手段として各工事の施工段階及び工事完成後目視できない箇所の施工状況、出来形寸法、品質管理状況、工事中の災害写真等を写真管理基準に基づき撮影したものをいう。

27. 工事帳票

工事帳票とは、施工計画書、工事打合せ簿、品質管理資料、出来形管理資料等の定型様式の資料、及び工事打合せ簿等に添付して提出される非定型の資料をいう。

28. 工事書類

工事書類とは、工事写真及び工事帳票をいう。

29. 契約関係書類

契約関係書類とは、契約約款第 9 条第 5 項の定めにより監督職員を経由して受注者から発注者へ、又は受注者へ提出される書類をいう。

30. 工事管理台帳

工事管理台帳とは、設計図書に従って工事目的物の完成状態を記録した台帳をいう。

工事管理台帳は、工事目的物の諸元をとりまとめた施設管理台帳と工事目的物の品質記録をとりまとめた品質記録台帳をいう。

31. 工事完成図書

工事完成図書とは、工事完成時に納品する成果品をいう。

32. 電子成果品

電子成果品とは、電子的手段によって発注者に納品する成果品となる電子データをいう。

33. 工事関係書類

工事関係書類とは、契約図書、契約関係書類、工事書類、及び工事完成図書をいう。

34. 確認

確認とは、契約図書に示された事項について、監督職員、検査職員又は受注者が臨場もしくは関係資料により、その内容について契約図書との適合を確かめることをいう。

35. 立会

立会とは、契約図書に示された項目について、監督職員が臨場により、その内容について契約図書との適合を確かめることをいう。

36. 工事検査

工事検査とは、検査職員が契約約款第 31 条、第 38 条に基づいて、また監督職員が建設工事請負契約約款 37 条に基づいて給付の完了の確認を行うことをいう。

37. 検査職員

検査職員とは、建設工事執行規則（平成 8 年 6 月 11 日規則第 39 号）第 41 条の 2 に規定する検査員とし、契約約款第 31 条第 2 項の規定に基づき、工事検査を行うために発注者が定めた者をいう。

38. 同等以上の品質

同等以上の品質とは、特記仕様書で指定する品質又は特記仕様書に指定がない場合、監督職員が承諾する試験機関の品質確認を得た品質又は、監督職員の承諾した品質をいう。

なお、試験機関において品質を確かめるために必要となる費用は、受注者の負担とする。

39. 工期

工期とは、**契約図書**に明示した工事を実施するために要する準備及び後片付け期間を含めた始期日から終期日までの期間をいい、検査期間として 14 日間を見込んでいる。

40. 工事開始日

工事開始日とは、**工期**の始期日又は**設計図書**において規定する始期日をいう。

41. 工事着手

工事着手とは、**工事開始日**以降の実際の**工事**のための準備工事（現場事務所等の設置又は測量をいう）、詳細設計付工事における詳細設計又は工場製作を含む**工事**における工場製作工のいずれかに着手することをいう。

42. 工事

工事とは、**本体工事**及び**仮設工事**、又はそれらの一部をいう。

43. 本体工事

本体工事とは、**設計図書**に従って、工事目的物を施工するための**工事**をいう。

44. 仮設工事

仮設工事とは、各種の仮工事であって、**工事**の施工及び完成に必要とされるものをいう。

45. 工事区域

工事区域とは、工事用地、その他**設計図書**で定める土地又は水面の区域をいう。

46. 現場

現場とは、**工事**を施工する場所及び**工事**の施工に必要な場所及び**設計図書**で明確に指定される場所をいう。

47. SI

SIとは、国際単位系をいう。

48. 現場発生品

現場発生品とは、**工事**の施工により**現場**において副次的に生じたもので、その所有権は発注者に帰属する。

49. JIS 規格

JIS 規格とは、日本工業規格をいう。

1-1-1-3 設計図書の照査等

1. 図面原図の貸与

受注者からの要求があり、**監督職員**が必要と認めた場合、受注者に**図面**の原図を貸与することができる。ただし、**共通仕様書**等市販・公開されているものについては、受注者が備えなければならない。

2. 設計図書の照査

受注者は、施工前及び施工途中において、自らの負担により契約約款第 18 条第 1 項第 1 号から第 5 号に係る設計図書の照査を行い、該当する事実がある場合は、監督職員にその事実が確認できる資料を書面により提出し、確認を求めなければならない。

なお、確認できる資料とは、現地地形図、設計図との対比図、取合い図、施工図等を含むものとする。また、受注者は、監督職員から更に詳細な説明又は書面の追加の要求があった場合は従わなければならない。

3. 契約図書等の使用制限

受注者は、契約の目的のために必要とする以外は、契約図書、及びその他の図書を監督職員の承諾なくして第三者に使用させ、又は伝達してはならない。

1-1-1-4 施工計画書

1. 一般事項

受注者は、工事着手前に工事目的物を完成するために必要な手順や工法等についての施工計画書を監督職員に提出しなければならない。

受注者は、施工計画書を遵守し工事の施工に当たらなければならない。

この場合、受注者は、施工計画書に次の事項について記載しなければならない。

また、監督職員がその他の項目について補足を求めた場合には、追記するものとする。

ただし、受注者は維持工事等簡易な工事においては監督職員の承諾を得て記載内容の一部を省略することができる。

- (1) 工事概要
- (2) 計画工程表
- (3) 現場組織表
- (4) 指定機械
- (5) 主要機械（船舶）
- (6) 主要資材
- (7) 施工方法（主要機械、仮設備計画、工事用地等を含む）
- (8) 施工管理計画
- (9) 安全管理
- (10) 段階確認に関する事項
- (11) 緊急時の体制及び対応
- (12) 交通管理
- (13) 環境対策
- (14) 現場作業環境の整備
- (15) イメージアップの実施活動
- (16) 安全・訓練の活動計画
- (17) 再生資源の利用の促進と建設副産物の適正処理方法
- (18) その他

2. 変更施工計画書

受注者は、施工計画書の内容に重要な変更が生じた場合には、その都度当該**工事**に着手する前に変更に関する事項について、変更施工計画書を**監督職員**に**提出**しなければならない。

3. 詳細施工計画書

受注者は、施工計画書を**提出**した際、**監督職員**が**指示**した事項について、さらに詳細な施工計画書を**提出**しなければならない。

4. 重要構造物

橋梁上部工・下部工等の重要構造物の施工に当たり、**設計図書**の読み間違いや測量の間違いを防止するための体制を施工計画書に記載するものとし、施工計画に従い履行するものとする。

5. 総合評価方式

受注者は、総合評価方式による入札を行った**工事**については、提出した技術資料に記載した内容について、施工計画書に記載しなければならない。

1-1-1-5 コリنز（CORINS）への登録

受注者は、受注時又は変更時において工事請負代金額が 500 万円以上の**工事**について、工事実績情報サービス（コリنز）に基づき、受注・変更・完成・訂正時に工事实績情報として「登録のための確認のお願い」を作成し**監督職員**の**確認**を受けたうえ、受注時は契約後、土曜日、日曜日、祝日等を除き 10 日以内に、登録内容の変更時は変更があった日から土曜日、日曜日、祝日等を除き 10 日以内に、完成時は工事完成後、土曜日、日曜日、祝日等を除き 10 日以内に、訂正時は適宜登録機関に登録をしなければならない。

また、受注者は、「低入札価格調査制度事務取扱要綱」による「低価格入札者」として契約した場合、工事实績情報システム（コリنز）に工事实績情報を登録する際は、工事名称の先頭に「【低】」を追記した上で「登録のための確認のお願い」を作成し、**監督職員**の**確認**を受けること。

例：【低】 工事

なお、低入札技術者については主任技術者として登録すること。

登録対象は、工事請負代金額 500 万円以上（単価契約の場合は契約総額）の全ての**工事**とし、受注・変更・完成・訂正時にそれぞれ登録するものとする。

なお、変更登録時は、**工期**、技術者に変更が生じた場合に行うものとし、工事請負代金のみ変更の場合は、原則として登録を必要としない。

また、登録機関発行の「登録内容確認書」が受注者に届いた際には、速やかに**監督職員**に**提示**しなければならない。

なお、変更時と工事完成時の間が 10 日間に満たない場合は、変更時の**提示**を省略できる。

1-1-1-6 監督職員

1. 監督職員の権限

当該工事における**監督職員**の権限は、契約約款第 9 条第 2 項に規定した事項である。

2. 監督職員の権限の行使

監督職員がその権限を行使する時は、書面により行うものとする。ただし、緊急を要する場合は監督職員が、受注者に対し口頭による指示等を行えるものとする。口頭による指示等が行われた場合には、後日書面により監督職員と受注者の両者が指示内容等を確認するものとする。

1-1-1-7 工事用地等の使用

1. 維持・管理

受注者は、発注者から使用承認あるいは提供を受けた工事用地等は、善良なる管理者の注意をもって維持・管理するものとする。

2. 用地の確保

設計図書において受注者が確保するものとされる用地及び工事の施工上受注者が必要とする用地については、自ら準備し、確保するものとする。この場合において、工事の施工上受注者が必要とする用地とは、営繕用地（受注者の現場事務所、宿舍、駐車場）及び型枠又は鉄筋作業場等専ら受注者が使用する用地並びに構造物掘削等に伴う借地等をいう。

3. 第三者からの調達用地

受注者は、工事の施工上必要な土地等を第三者から借用したときは、その土地等の所有者との間の契約を遵守し、その土地等の使用による苦情又は紛争が生じないように努めなければならない。

4. 用地の返還

受注者は、第 1 項に規定した工事用地等の使用終了後は、設計図書の定め又は監督職員の指示に従い復旧の上、速やかに発注者に返還しなければならない。工事の完成前に発注者が返還を要求した場合も速やかに発注者に返還しなければならない。

5. 復旧費用の負担

発注者は、第 1 項に規定した工事用地等について受注者が復旧の義務を履行しないときは受注者の費用負担において自ら復旧することができるものとし、その費用は受注者に支払うべき請負代金額から控除するものとする。この場合において、受注者は、復旧に要した費用に関して発注者に異議を申し立てることができない。

6. 用地の使用制限

受注者は、提供を受けた用地を工事用仮設物等の用地以外の目的に使用してはならない。

1-1-1-8 工事着手

受注者は、特記仕様書に定めのある場合を除き、特別の事情がない限り、契約図書に定める工事始期日以降 30 日以内に工事着手しなければならない。

1-1-1-9 工事の下請負

受注者は、下請負に付する場合には、次の各号に掲げる要件をすべて満たさなければならない。

- (1) 受注者が、工事の施工につき総合的に企画、指導及び調整するものであること。

- (2) 下請負者が広島県の建設工事入札参加資格を受けている者である場合には、指名除外措置の対象となっていないこと。
- (3) 下請負者は、当該下請負工事の施工能力を有すること。

1-1-1-10 施工体制台帳

1. 一般事項

受注者は、**工事**を施工するために締結した下請負契約の請負代金額（当該下請負契約が 2 以上ある場合は、それらの請負代金の総額）が 3,000 万円以上になる場合、契約約款第 7 条の 2 に従って記載した施工体制台帳を作成し、工事現場に備えるとともに、その写しを**監督職員**に**提出**しなければならない。

2. 施工体系図

第 1 項の受注者は、契約約款第 7 条の 2 第 3 項の規定にかかわらず、この工事を施工するために下請契約を締結したときは、特定建設業の許可の有無にかかわらず、また、当該下請契約の請負代金額の多寡にかかわらず、遅滞なく各下請負者の施工の分担関係を表示した施工体系図を作成し、公共工事の入札及び契約の適正化の促進に関する法律に従って、工事関係者が見やすい場所及び公衆が見やすい場所に掲げるとともにその写しを**監督職員**に**提出**しなければならない。だし、この工事の請負代金額が 1,000 万円に満たないときは、この限りでない。

3. 名札等の着用

第 1 項の受注者は、「施工体制台帳に係る書類の提出に関する実施要領の改正に伴う追加措置について」（平成 13 年 3 月 30 日付け国コ企第 3 号）に基づき、監理技術者、主任技術者（下請負者を含む）及び第 1 項の受注者の専門技術者（専任している場合のみ）に、工事現場内において、工事名、**工期**、顔写真、所属会社名及び社印の入った名札もしくは、CPDS 技術者証を着用させるものとする。（上記内容が明確になれば名札にはこだわらない。）

なお、**現場**での立場（監理技術者等）が明確になるよう留意すること。

4. 施工体制台帳等変更時の処置

第 1 項の受注者は、施工体制台帳及び施工体系図に変更が生じた場合は、その都度速やかに**監督職員**に**提出**しなければならない。

5. 工事担当技術者台帳（下請負契約の請負代金額が 3,000 万円以上の場合）

受注者は、「工事担当技術者」を追加して施工体制台帳を作成し工事現場に備えるとともに、**監督職員**に**提出**するものとする。なお、様式には監理技術者、主任技術者（下請負を含む）及び元請負の専門技術者（専任している場合のみ）の顔写真、氏名、生年月日、所属会社名を記載するものとする。

6. 役割分担表（下請負契約の請負代金額が 3,000 万円以上の場合）

受注者は、「役割分担表」を作成し、施工体制台帳と併せて工事現場に備えるとともに、**監督職員**に**提出**するものとする。

なお、「役割分担表」には、施工体系図に記載した業者についての建設業の許可の種類、契約金額、主任技術者・監督技術者の別、専任・非専任の別、技術者氏名、契約内容、各社が実施する内容（管理・施工）について記載するものとし、「施工体制台帳」等と同様に変更が生じた場合は、その都度速やかに提出するものとする。また、施工体制台帳の作成をしない場合（法令による場合も含む）は、監督職員に報告するものとする。

1-1-1-11 受注者相互の協力

受注者は、契約約款第 2 条の規定に基づき隣接工事又は関連工事の請負業者と相互に協力し、施工しなければならない。

また、他事業者が施工する関連工事が同時に施工される場合にも、これら関係者と相互に協力しなければならない。

1-1-1-12 調査・試験に対する協力

1. 一般事項

受注者は、発注者が自ら又は発注者が指定する第三者が行う調査及び試験に対して、監督職員の指示によりこれに協力しなければならない。この場合、発注者は、具体的な内容等を事前に受注者に通知するものとする。

2. 公共事業労務費調査

受注者は、当該工事が発注者の実施する公共事業労務費調査の対象工事となった場合には、次の各号に掲げる協力をしなければならない。また、工期経過後においても同様とする。

- (1) 調査票等に必要事項を正確に記入し、発注者に提出する等必要な協力をしなければならない。
- (2) 調査票等を提出した事業所を発注者が、事後に訪問して行う調査・指導の対象になった場合には、その実施に協力しなければならない。
- (3) 正確な調査票等の提出が行えるよう、労働基準法等に従い就業規則を作成すると共に賃金台帳を調製・保存する等、日頃より使用している現場労働者の賃金時間管理を適切に行なわなければならない。
- (4) 対象工事の一部について下請契約を締結する場合には、当該下請負工事の受注者（当該下請工事の一部に係る二次以降の下請負人を含む。）が前号と同様の義務を負う旨を定めなければならない。

3. 諸経費動向調査

受注者は、当該工事が発注者の実施する諸経費動向調査の対象工事となった場合には、調査等の必要な協力をしなければならない。また、工期経過後においても同様とする。

4. 施工合理化調査等

受注者は、当該工事が発注者の実施する施工合理化調査の対象工事となった場合には、調査等の必要な協力をしなければならない。また、工期経過後においても同様とする。

5. 低入札価格調査

受注者は、当該工事が予決令第 85 条の基準に基づく価格を下回る価格で落札した場合の措置として「低入札価格調査制度」の調査対象工事となった場合は、次に掲げる措置をとらなければならない。

- (1) 受注者は、監督職員の求めに応じて、施工体制台帳を提出しなければならない。
また、書類の提出に際して、その内容についてヒアリングを求められたときは、受注者はこれに応じなければならない。
- (2) 第 1 編第 1 編 1-1-1-4 に基づく施工計画書の提出に際して、その内容についてヒアリングを求められたときは、受注者はこれに応じなければならない。
- (3) 受注者は、間接工事費等諸経費動向調査票の作成を行い、工事完成后、速やかに発注者に提出しなければならない。
- (4) 受注者は、間接工事費等諸経費動向調査票の内容について、監督職員が説明を求めた場合には、これに応じなければならない。

なお、監督職員からその内容の説明を下請負者へも行う場合があるので、受注者は了知するとともに、下請負者に対し周知しなければならない。

6. NETIS

受注者は、工事の施工に先立ち、新技術情報提供システム（NETIS）等を用いて当該工事の主要な工種について、新技術の適用の検討を行うこととする。

なお、新技術情報提供システム（NETIS）等を利用することにより、活用することが有用と思われる NETIS 登録技術が明らかになった場合は、監督職員に報告するものとする。

受注者は、「公共工事等における新技術活用システム」に基づき NETIS に登録されている技術を活用して工事施工する場合には、以下の各号に掲げる措置をしなければならない。

受注者は、「公共工事等における新技術活用の促進について」（平成 22 年 2 月 5 日、国官総第 277 号、国官技第 286 号）、「「公共工事等における新技術活用システム」実施要領について」（平成 22 年 2 月 5 日、国官総第 278 号、国官技第 287 号、国営施第 18 号、国総施第 260 号）による必要な措置をとるものとする。

- (1) 受注者は、発注者指定型により NETIS 登録技術の活用が設計図書で指定されている場合は、当該施工が完了次第活用効果調査表を発注者へ提出しなければならない。
- (2) 受注者は、施工者希望型により NETIS 登録技術を活用した施工を行う場合、公共工事等における新技術活用システム活用申請書を発注者に提出し、承諾を得なければならない。また、当該施工が完了次第活用効果調査表を発注者へ提出しなければならない。

7. 独自の調査・試験を行う場合の処置

受注者は、工事現場において独自の調査・試験等を行う場合、具体的な内容を事前に監督職員に説明し、承諾を得なければならない。

また、受注者は、調査・試験等の成果を公表する場合、事前に発注者に説明し、承諾を得なければならない。

1-1-1-13 工事の一時中止

1. 一般事項

発注者は、契約書第 20 条の規定に基づき次の各号に該当する場合においては、あらかじめ受注者に対して通知した上で、必要とする期間、工事の全部又は一部の施工について一時中止をさせることができる。

なお、暴風、豪雨、洪水、高潮、地震、地すべり、落盤、火災、騒乱、暴動その他自然的又は人為的な事象による工事の中断については、1-1-1-41 臨機の措置により、受注者は、適切に対応しなければならない。

- (1) 埋蔵文化財の調査、発掘の遅延及び埋蔵文化財が新たに発見され、工事の続行が不適当又は不可能となった場合
- (2) 関連する他の工事の進捗が遅れたため工事の続行を不適当と認めた場合
- (3) 工事着手後、環境問題等の発生により工事の続行が不適当又は不可能となった場合

2. 発注者の中止権

発注者は、受注者が契約図書に違反し又は監督職員の指示に従わない場合等、監督職員が必要と認めた場合には、工事の中止内容を受注者に通知し、工事の全部又は一部の施工について一時中止させることができる。

3. 基本計画書の作成

前 1 項及び 2 項の場合において、受注者は施工を一時中止する場合は、中止期間中の維持・管理に関する基本計画書を監督職員を通じて発注者に提出し、承諾を得るものとする。また、受注者は工事の再開に備え工事現場を保全しなければならない。

1-1-1-14 設計図書の変更

設計図書の変更とは、入札に際して発注者が示した設計図書を、発注者が指示した内容及び設計変更の対象となることを認めた協議内容に基づき、発注者が修正することをいう。

1-1-1-15 工期変更

1. 一般事項

契約書第 15 条第 7 項、第 17 条第 1 項、第 18 条第 5 項、第 19 条、第 20 条第 3 項、第 21 条及び第 43 条第 2 項の規定に基づく工期の変更について、契約約款第 23 条の工期変更協議の対象であるか否かを監督職員と受注者との間で確認する（本条において以下「事前協議」という。）ものとし、監督職員はその結果を受注者に通知するものとする。

2. 設計図書の変更等

受注者は、契約約款第 18 条第 5 項及び第 19 条に基づき設計図書の変更又は訂正が行われた場合、第 1 項に示す事前協議において工期変更協議の対象であると確認された事項について、必要とする変更日数の算出根拠、変更工程表その他必要な資料を添付の上、契約約款第 23 条第 2 項に定める協議開始の日までに工期変更に関して監督職員と協議しなければならない。

3. 工事の一時中止

受注者は、契約約款第 20 条に基づく工事の全部もしくは一部の施工が一時中止となった場合、第 1 項に示す事前協議において工期変更協議の対象であると確認された事項について、必要とする変更日数の算出根拠、変更工程表その他必要な資料を添付の上、契約約款第 23 条第 2 項に定める協議開始の日までに工期変更に関して監督職員と協議しなければならない。

4. 工期の延長

受注者は、契約約款第 21 条に基づき工期の延長を求める場合、第 1 項に示す事前協議において工期変更協議の対象であると確認された事項について、必要とする延長日数の算出根拠、変更工程表その他必要な資料を添付の上、契約約款第 23 条第 2 項に定める協議開始の日までに工期変更に関して監督職員と協議しなければならない。

5. 工期の短縮

受注者は、契約約款第 22 条第 1 項に基づき工期の短縮を求められた場合、可能な短縮日数の算出根拠、変更工程表その他必要な資料を添付し、契約約款第 23 条第 2 項に定める協議開始の日までに工期変更に関して監督職員と協議しなければならない。

1-1-1-16 支給材料及び貸与品

1. 一般事項

受注者は、支給材料及び貸与品を契約約款第 15 条第 8 項の規定に基づき善良な管理者の注意をもって管理しなければならない。

2. 受払状況の記録

受注者は、支給材料及び貸与品の受払状況を記録した帳簿を備え付け、常にその残高を明らかにしておかなければならない。

3. 支給品精算書

受注者は、工事完成時（完成前に工事工程上、支給材料の精算が可能な場合は、その時点。）に、支給品精算書を、監督職員を通じて発注者に提出しなければならない。

4. 引渡場所

契約約款第 15 条第 1 項に規定する「引渡場所」は、設計図書又は監督職員の指示によるものとする。

5. 返還

受注者は、契約約款第 15 条第 9 項「不用となった支給材料又は貸与品」の規定に基づき返還する場合、監督職員の指示に従うものとする。

なお、受注者は、返還が完了するまで材料の損失に対する責任を免れることはできないものとする。

6. 修理等

受注者は、支給材料及び貸与物件の修理等を行う場合、事前に監督職員の承諾を得なければならない。

7. 流用の禁止

受注者は、支給材料及び貸与物件を他の**工事**に流用してはならない。

8. 所有権

支給材料及び貸与物件の所有権は、受注者が管理する場合でも発注者に属するものとする。

1-1-1-17 工事現場発生品

1. 一般事項

受注者は、**設計図書**に定められた**現場発生品**について、**設計図書**又は**監督職員**の指示する場所で**監督職員**に引き渡すとともに、あわせて現場発生品調書を作成し、**監督職員**を通じて発注者に**提出**しなければならない。

2. 設計図書以外の現場発生品の処置

受注者は、第 1 項以外のものが発生した場合、**監督職員**に連絡し、**監督職員**が引き渡しを指示したものについては、**監督職員**の指示する場所で**監督職員**に引き渡すとともに、あわせて現場発生品調書を作成し、**監督職員**を通じて発注者に**提出**しなければならない。

1-1-1-18 建設副産物

1. 一般事項

受注者は、掘削により発生した石、砂利、砂その他の材料を**工事**に用いる場合、**設計図書**によるものとするが、**設計図書**に明示がない場合には、**本体工事**又は**設計図書**に指定された**仮設工事**にあつては、**監督職員**と協議するものとし、**設計図書**に明示がない任意の**仮設工事**にあつては、**監督職員**の**承諾**を得なければならない。

2. マニフェスト

受注者は、産業廃棄物が搬出される**工事**にあつては、産業廃棄物管理票（紙マニフェスト）又は電子マニフェストにより、適正に処理されていることを確かめるとともに**監督職員**に**提示**しなければならない。

3. 法令遵守

受注者は、建設副産物適正処理実施要領（広島県制定平成 15 年 4 月 1 日改正）、再生資源利用促進実施要領（広島県制定平成 16 年 10 月 1 日改正）を遵守して、建設副産物の適正な処理及び再生資源の活用を図らなければならない。

4. 再生資源利用計画

受注者は、請負代金額 100 万円以上の**工事**について、土砂、碎石又は加熱アスファルト混合物を工事現場に搬入する場合には、再生資源利用計画を作成し、施工計画書に含め**監督職員**に**提出**しなければならない。

5. 再生資源利用促進計画

受注者は、請負代金額 100 万円以上の**工事**について、建設発生土、コンクリート塊、アスファルト・コンクリート塊、建設発生木材、建設汚泥又は建設混合廃棄物を工事現場から搬出する場合には、再生資源利用促進計画を作成し、施工計画書に含め**監督職員**に**提出**しなければならない。

6. 実施書の提出

受注者は、再生資源利用計画及び再生資源利用促進計画に従い建設廃棄物が適正に処理されたことを確認し、工事完成時に「再生資源利用実施書」及び「再生資源利用促進実施書」を監督職員に提出しなければならない。

7. 産業廃棄物管理票交付等状況報告

受注者は、マニフェスト交付等状況報告書を所管機関（各厚生環境事務所等）に提出すること。ただし、電子マニフェストを使用した場合は、情報処理センターが行政報告を行うため報告する必要はない。（廃棄物の処理及び清掃に関する法律施行規則等の一部を改正する省令（平成 18 年環境省令第 23 号）が平成 18 年 7 月 26 日に公布され、平成 20 年度から産業廃棄物を排出する事業者で、マニフェスト（産業廃棄物管理票）を交付している事業者は、毎年 6 月 30 日までに、前年度 1 年間のマニフェスト交付状況に係る報告書の提出が義務付けられた。）

8. 建設リサイクル法

- (1) 受注者は、「建設工事に係る資材の再資源化等に関する法律」（平成 12 年法律第 104 号。以下「建設リサイクル法」という。）第 9 条第 1 項に規定する「対象建設工事」（（8）対象建設工事の定義を参照）については、次の各号の規定を遵守しなければならない。
 - (2) 受注者は、発生する「特定建設資材廃棄物」（（8）対象建設工事の定義を参照 が廃棄物になったものをいう。）について、建設リサイクル法を遵守し再資源化等を行わなければならない。
 - (3) 対象建設工事の落札者は、次の事項に留意し、落札決定通知の日から 5 日以内に、発注者（工事担当課）に対して、建設リサイクル法第 12 条第 1 項に基づき、「法第 12 条第 1 項に基づく書面」を提出し、建設リサイクル法第 10 条第 1 項第 1 号から第 5 号までに掲げる事項について説明（事前説明）した後、発注者（契約担当課）に対して、建設リサイクル法第 13 条及び「特定建設資材に係る分別解体等に関する省令」（平成 14 年国土交通省令第 17 号。以下「省令」という。）第 4 条に基づき、「法 13 条及び省令第 4 条に基づく書面」を提出しなければならない。
 - (4) 対象建設工事の落札者がこれらの書面をこの期間内に提出しない場合、契約を締結することができないものとし、落札者が落札しても契約を締結しないもの（契約締結拒否）として取り扱う。なお、この場合、当該落札者は、契約保証の措置を行うために要する費用その他一切の費用について、発注者に請求できない。
- [1] 「法第 12 条第 1 項に基づく書面」及び「法 13 条及び省令第 4 条に基づく書面」は、建設工事様式の契約関係様式により作成すること。
 - [2] 「法 13 条及び省令第 4 条に基づく書面」中の「解体工事に要する費用」及び「再資源化等に要する費用」は直接工事費とすること。
 - [3] 「法 13 条及び省令第 4 条に基づく書面」中の「再資源化等に要する費用」は、特定建設資材廃棄物の再資源化等に要する費用とし、再資源化施設への搬入費に運搬費を加えたものとする。

- (5) 請負契約の当事者は、建設リサイクル法第 13 条及び省令第 4 条に基づき、分別解体等の方法、解体工事に要する費用、再資源化等をするための施設の名称及び所在地、再資源化等に要する費用について、請負契約に係る書面に記載し、署名又は記名押印して相互に交付しなければならない。
- (6) 受注者は、その請け負った工事の全部若しくはその主たる部分又は他の部分から独立してその機能を発揮する工作物の工事以外の部分を他の建設業を営む者に請け負わせようとするときは、当該他の建設業を営む者に対して、建設リサイクル法第 12 条第 2 項に基づき、建設リサイクル法第 10 条第 1 項第 1 号から第 5 号までに掲げる事項について、告知書様式で告げなければならない。
- (7) 受注者は、特定建設資材の分別解体等・再資源化等が完了したときは、建設リサイクル法第 18 条に基づき、次の事項を書面に記載し、監督職員に報告しなければならない。
 なお、書面は「再生資源利用実施書」及び「再生資源利用促進実施書」を兼ねるものとする。
- ・再資源化等が完了した年月日
 - ・再資源化等をした施設の名称及び所在地
 - ・再資源化等に要した費用
- (8) 対象建設工事の定義
 「対象建設工事」とは、次の[1]に示す特定建設資材を使用した若しくは使用する予定又は特定建設資材の廃棄物が発生する[2]の工事規模の建設工事をいう。

[1] 特定建設資材（1 品目以上）

- 1) コンクリート
- 2) コンクリート及び鉄から成る建設資材
- 3) 木材
- 4) アスファルト・コンクリート

[2] 工事規模

工事の種類	規模の基準
建築物解体工事	床面積の合計 80m ² 以上
建築物新築・増築工事	床面積の合計 500m ² 以上
建築物修繕・模様替工事	請負代金の額 1 億円以上
建築物以外の工作物工事	請負代金の額 500 万円以上

（注）解体・増築の場合は、各々解体・増築部分に係る床面積をいう。

9. 建設廃棄物

- (1) 受注者は、工事により発生する建設廃棄物は「廃棄物の処理及び清掃に関する法律」（昭和 45 年法律第 137 号。以下「廃棄物処理法」という。）を遵守し適正に処理しなければならない。
- (2) 工事で発生した建設廃棄物は、広島県（環境県民局）及び保健所設置政令市（広島市、呉市、福山市）が、廃棄物処理法に基づき許可した適正な施設で処理すること。ただし、建設資材廃棄物が、破碎等（選別を含む）により有用物となった場合、その用途に応じて適切に処理するものとする。

有用物とは有価物たる性状を有するものをいい、客観的に利用用途に応じて適正な品質を有していなければならない。

- (3) 建設廃棄物の処理費用（運搬費を含む処分費）は、前号に掲げる施設のうち受入条件が合うものの中から、運搬費と受入費（平日の受入費用）の合計が最も経済的になるものを見込んでいる。従って、正当な理由がある場合を除き再資源化に要する費用（単価）は変更しない。

10. 建設副産物情報交換システム

建設副産物が発生及び再生資源を利用する工事のうち、請負代金額 100 万円以上の工事は、建設副産物情報交換システム（（財）日本建設情報総合センター）の登録対象工事であり、受注者は施工計画時、工事完了時及び登録情報の変更が生じた場合は速やかに当該システムにデータの入力を行うものとする。なお、これにより難しい場合は、監督職員と協議すること。

11. 「広島県土砂の適正処理に関する条例」に基づく届出

- (1) 受注者は、本工事により発生する建設発生土について 500m³ 以上（一時的な積場については 500m³/月以上）の土砂を事業区域外へ搬出するときは、「広島県土砂の適正処理に関する条例」（平成 16 年広島県条例第 1 号、以下「広島県土砂条例」という。）第 2 章第 8 条及び第 9 条に基づき、土砂の搬出に係る計画を定め、当該土砂の搬出を開始する日から起算して 20 日前（一時的な積場については、当該計画に係る月の初日の 10 日前）までに、知事に届け出なければならない。また、搬出先の施設が広島県土砂条例の規制を受ける場合は、その施設が土砂を適正に処理している資料（広島県土砂条例に係る受理書又は許可書の写し等）を提出しなければならない。なお、工事発注後に明らかになった止むを得ない事情により、指定した処分地が確保できない場合は、監督職員と設計図書の内容に関して協議することとする。
- (2) 受注者は、本工事により発生する建設発生土について、事業区域外において土砂埋立区域の面積が 2,000m² 以上となる土砂の埋立行為（埋立て、盛土、たい積）を行う場合は、土砂埋立区域ごとに知事の許可を受けなければならない。ただし、土砂埋立区域の面積が 2,000m² 未満であっても、土砂埋立区域ごとに当該市町で定める条例等がある場合は、遵守し、適正に処理しなければならない。

1-1-1-19 工事完成図

受注者は、設計図書に従って工事完成図を作成しなければならない。

ただし、各種ブロック製作工等工事目的物によっては、監督職員の承諾を得て工事完成図を省略することができる。

1-1-1-20 工事完成検査

1. 完成通知書の通知

受注者は、契約約款第 31 条及び第 38 条の規定に基づき、完成通知書を工期の終期日の 14 日前までに、監督職員に通知しなければならない。

2. 工事完成検査の要件

受注者は、完成通知書を監督職員に通知する際には、次の各号に掲げる要件をすべて満たさなくてはならない。

- (1) 設計図書（追加，変更指示も含む。）に示されるすべての工事が完成していること。
- (2) 契約約款第 17 条第 1 項の規定に基づき，監督職員の請求した改造が完了していること。
- (3) 設計図書により義務付けられた工事記録写真，出来形管理資料，工事関係図等の資料の整備がすべて完了していること。
- (4) 契約変更を行う必要が生じた工事においては，最終変更契約を発注者と締結していること。

3. 検査日の連絡

発注者は、工事完成検査に先立って、監督職員を通じて受注者に対して検査日を連絡するものとする。

4. 検査内容

検査職員は、監督職員及び受注者の臨場の上、工事目的物を対象として契約図書と対比し、次の各号に掲げる検査を行うものとする。

- (1) 工事の出来形について、形状、寸法、精度、数量、品質及び出来ばえ
- (2) 工事管理状況に関する書類、記録及び写真等

5. 修補の指示

検査職員は、修補の必要があると認めた場合には、受注者に対して、期限を定めて修補の指示を行うことができる。

6. 修補期間

修補の完了が確認された場合は、その指示の日から補修完了の確認の日までの期間は、契約約款第 31 条第 2 項に規定する期間に含めないものとする。

7. 適用規定

受注者は、当該工事完成検査については、第 3 編 3-1-1-6 監督職員による確認及び立会等第 3 項の規定を準用する。

1-1-1-21 部分払検査等

1. 一般事項

受注者は、契約約款第 37 条第 2 項の部分払の確認の請求を行った場合、請求部分に係わる検査を受けなければならない。

2. 部分払の請求

受注者は、契約約款第 37 条に基づく部分払いの請求を行うときは、前項の検査を受ける前に工事の出来高に関する資料を作成し、監督職員に提出しなければならない。

3. 検査内容

監督職員は、受注者の臨場の上、工事目的物を対象として工事の出来高に関する資料と対比し、次の各号に掲げる検査を行うものとする。

- (1) 工事の出来形について、形状、寸法、精度、数量、品質及び出来ばえの検査を行う。
- (2) 工事管理状況について、書類、記録及び写真等を参考にして検査を行う。

4. 適用規定

受注者は、当該部分払検査については、第 3 編 3-1-1-6 監督職員による確認及び立会等第 3 項の規定を準用する。

5. 検査日の連絡

発注者は、部分払検査に先立って、監督職員を通じて受注者に対して検査日を連絡するものとする。

6. 中間前払金の請求

受注者は、契約約款第 34 条に基づく中間前払金の請求を行うときは、認定を受ける前に履行報告書を作成し、監督職員に提出しなければならない。

1-1-1-22 部分使用

1. 一般事項

発注者は、受注者の同意を得て部分使用できる。

2. 監督職員による検査

受注者は、発注者が契約約款第 33 条の規定に基づく当該工事に係わる部分使用を行う場合には、監督職員による品質及び出来形等の検査（確認を含む）を受けるものとする。

なお、中間検査による検査（確認）でも良い。

1-1-1-23 施工管理

1. 一般事項

受注者は、工事の施工にあたっては、施工計画書に示される作業手順に従い施工し、品質及び出来形が設計図書に適合するよう、十分な施工管理をしなければならない。

2. 施工管理頻度、密度の変更

監督職員は、次に掲げる場合、設計図書に示す品質管理の測定頻度及び出来形管理の測定密度を変更することができる。この場合、受注者は、監督職員の指示に従うものとする。これに伴う費用は、受注者の負担とするものとする。

- (1) 工事の初期で作業が定常的になっていない場合
- (2) 管理試験結果が限界値に異常接近した場合
- (3) 試験の結果、品質及び出来形に均一性を欠いた場合
- (4) 前各号に掲げるもののほか、監督職員が必要と判断した場合

3. 標示板の設置

受注者は、施工に先立ち工事現場又はその周辺の一般通行人等が見易い場所に、**工事名**、**工期**、発注者名及び受注者名を記載した標示板を設置し、工事完成後は速やかに標示板を撤去しなければならない。ただし、標示板の設置が困難な場合は、**監督職員**の**承諾**を得て省略することができる。

4. 整理整頓

受注者は、工事期間中現場内及び周辺の整理整頓に努めなければならない。

5. 周辺への影響防止

受注者は、施工に際し施工現場周辺並びに他の構造物及び施設などへ影響を及ぼさないよう施工しなければならない。また、影響が生じた場合には直ちに**監督職員**へ**連絡**し、その対応方法等に関して**監督職員**と速やかに**協議**しなければならない。また、損傷が受注者の過失によるものと認められる場合、受注者自らの負担で原形に復元しなければならない。

6. 良好な作業環境の確保

受注者は、作業員が健全な身体と精神を保持できるよう作業場所、現場事務所及び作業員宿舍等における良好な作業環境の確保に努めなければならない。

7. 発見・拾得物の処置

受注者は、**工事中**に物件を発見又は拾得した場合、直ちに関係機関へ通報するとともに、**監督職員**へ**連絡**しその対応について**指示**を受けるものとする。

8. 記録及び関係書類

受注者は、出来形管理基準及び品質管理基準により施工管理を行い、その記録及び関係書類を作成、保管し、工事完成時に**監督職員**へ**提出**しなければならない。ただし、それ以外で**監督職員**からの請求があった場合は**提示**しなければならない。

なお、出来形管理基準及び品質管理基準が定められていない工種については、**監督職員**と**協議**の上、施工管理を行うものとする。

1-1-1-24 履行報告

受注者は、契約約款第 11 条の規定に基づき、工事履行報告書を**監督職員**に**提出**しなければならない。

1-1-1-25 工事関係者に対する措置請求

1. 現場代理人に対する措置

発注者は、現場代理人が工事目的物の品質・出来形の確保及び**工期**の遵守に関して、著しく不適当と認められるものがあるときは、受注者に対して、その理由を明示した**書面**により、必要な措置をとるべきことを請求することができる。

2. 技術者に対する措置

発注者又は監督職員は、主任技術者（監理技術者）、専門技術者（これらの者と現場代理人を兼務する者を除く。）が工事目的物の品質・出来形の確保及び工期の遵守に関して、著しく不適当と認められるものがあるときは、受注者に対して、その理由を明示した書面により、必要な措置をとるべきことを請求することができる。

1-1-1-26 工事中の安全確保

1. 安全指針等の遵守

受注者は、土木工事安全施工技術指針（国土交通大臣官房技術審議官通達，平成 21 年 3 月 31 日）、建設機械施工安全技術指針（国土交通省大臣官房技術調査課長，国土交通省総合政策局建設施工企画課長通達，平成 17 年 3 月 31 日）、「港湾工事安全施工指針（社）日本埋立浚渫協会」，「潜水作業安全施工指針（社）日本潜水協会」及び「作業船団安全運航指針（社）日本海上起重技術協会」，JISA8972（斜面・法面工事に用いられる仮設設備）を参考にして、常に工事の安全に留意し現場管理を行い災害の防止を図らなければならない。ただし、これらの指針は当該工事の契約条項を超えて受注者を拘束するものではない。

2. 支障行為等の防止

受注者は、工事施工中、監督職員及び管理者の許可なくして、流水及び水陸交通の支障となるような行為、又は公衆に支障を及ぼすなどの施工をしてはならない。

3. 周辺への支障防止

受注者は、工事箇所及びその周辺にある地上地下の既設構造物に対して支障を及ぼさないよう必要な措置を施さなければならない。

4. 防災体制

受注者は、豪雨、出水、土石流、その他天災に対しては、天気予報などに注意を払い、常に災害を最小限に食い止めるため防災体制を確立しておかなくてはならない。

5. 第三者の立入り禁止措置

受注者は、工事現場付近における事故防止のため一般の立入りを禁止する場合、その区域に、柵、門扉、立入禁止の標示板等を設けなければならない。

なお、空港工事にあつては、監督職員の承諾を得るものとする。

6. 安全巡視

受注者は、工事期間中、安全巡視を行い、工事区域及びその周辺の監視あるいは連絡を行い安全を確保しなければならない。

7. イメージアップ

受注者は、工事現場のイメージアップを図るため、現場事務所、作業員宿舎、休憩所又は作業環境等の改善を行い、快適な職場を形成するとともに、地域との積極的なコミュニケーション及び現場周辺の美装化に努めるものとする。

イメージアップの実施については、次のとおりとする。

- (1) 工事現場のイメージアップは、地域との積極的なコミュニケーションを図りつつそこで働く関係者の意識を高めるとともに関係者の作業環境を整えることにより、公共工事の円滑な執行に資することを目的とするものであることから、受注者は施工に際し、この趣旨を理解し発注者と協力しつつ地域との連携を図り、適正に**工事**を実施するものとする。
- (2) イメージアップの実施に当たっては、具体的な内容、実施時期について工事規模・地域の状況を踏まえ工事現場に即した実施内容を設定後、施工計画書に記載し、**提出**するものとする。
- (3) 工事完了時には、イメージアップの実施写真を**提出**するものとする。

8. 定期安全研修・訓練等

受注者は、**工事着手**後、作業員全員の参加により月当たり、半日以上の時間を割当て、次の各号から実施する内容を選択し、定期的に安全に関する研修・訓練等を実施しなければならない。

- (1) 安全活動のビデオ等視覚資料による安全教育
- (2) 当該工事内容等の周知徹底
- (3) 工事安全に関する法令、通達、指針等の周知徹底
- (4) 当該工事における災害対策訓練
- (5) 当該工事現場で予想される事故対策
- (6) その他、安全・訓練等として必要な事項

9. 施工計画書

受注者は、**工事**の内容に応じた安全教育及び安全訓練等の具体的な計画を作成し、施工計画書に記載しなければならない。

10. 安全教育・訓練等の記録

受注者は、安全教育及び安全訓練等の実施状況について、ビデオ等又は工事報告等に記録した資料を整備及び保管し、**監督職員**の請求があった場合は直ちに**提示**するものとする。

11. 関係機関との連絡

受注者は、所轄警察署、所管海上保安部、道路管理者、鉄道事業者、河川管理者、港湾管理者、空港管理者、海岸管理者、漁港管理者、海上保安部、労働基準監督署等の関係者及び関係機関と緊密な連絡を取り、**工事中**の安全を確保しなければならない。

12. 工事関係者の連絡会議

受注者は、工事現場が隣接し又は同一場所において別途工事がある場合は、請負業者間の安全施工に関する緊密な情報交換を行うとともに、非常時における臨機の措置を定める等の連絡調整を行うため、関係者による工事関係者連絡会議を組織するものとする。

13. 安全衛生協議会の設置

監督職員が、労働安全衛生法（平成 18 年 6 月 2 日改正法律第 50 号）第 30 条第 1 項に規定する措置を講じるものとして、同条第 2 項の規定に基づき、受注者を指名した場合には、受注者はこれに従うものとする。

14. 安全優先

受注者は、**工事中**における安全の確保をすべてに優先させ、労働安全衛生法（平成 18 年 6 月改正法律第 50 号）等関連法令に基づく措置を常に講じておくものとする。特に重機械の運転、電気設備等については、関係法令に基づいて適切な措置を講じておかなければならない。

15. 災害発生時の応急処置

災害発生時においては、第三者及び作業員等の人命の安全確保をすべてに優先させるものとし、応急処置を講じるとともに、直ちに関係機関に通報及び**監督職員に連絡**しなければならない。

16. 地下埋設物等の調査

受注者は、工事施工箇所に地下埋設物件等が予想される場合には、当該物件の位置、深さ等を調査し**監督職員に報告**しなければならない。

17. 不明の地下埋設物等の処置

受注者は施工中、管理者不明の地下埋設物等を発見した場合は、**監督職員に連絡**し、その処置については占有者全体の現地確認を求め、管理者を明確にしなければならない。

18. 地下埋設物件等損害時の措置

受注者は、地下埋設物件等に損害を与えた場合は、直ちに関係機関に通報及び**監督職員に連絡**し、応急措置をとり補修しなければならない。

19. 施工の安全確保について

建設工事における施工の安全確保については、一層の安全確保を推進するため、受注者は、次事項についてなお一層の徹底を図らなければならない。

- (1) 現場点検及び安全教育については、本**共通仕様書**及び関係法令（『土木工事安全技術指針』、『労働安全衛生法』等）に基づき、適切な安全管理を図らなければならない。
- (2) 安全対策については、施工計画書に必要事項を記載し、施工時にはこれを遵守するものとする。
- (3) 安全巡視については、**工事区域**はもとより、その周辺の工事看板等の点検から仮設備、機械設備の点検確認など内容も多岐にわたることから、その**工事**に適した巡視項目とし、処置内容等を記録するものとする。

また、安全巡視者の安全教育も併せて行い、資質の向上を図りもって、施工の安全確保を図るものとする。

20. 建設工事における公益占用物件等への事故防止対策

受注者は、建設機械のブーム等が架空線へ接触することによる切断事故及び建設機械のパケット等が埋設管路に接触することによる破損事故等の公益占用物件等への事故防止対策を実施するものとする。

- (1) 「事前調査結果報告書」及び「接触・切断等事故防止対策計画書」の提出

受注者は、工事履行場所、資機材等保管場所及び工事車両等の運搬経路等における公益占用物件等の事前調査を実施し公益占用物件の実態を把握するとともに、その結果を「事前調査結果報告書」及び「接触・切断等事故防止対策計画書」として任意様式で提出すること。

また、事前調査とは、公益占用物件所有者等の担当者と公益占用物件の有無を確認し、それがあった場合は受注者において該当工種を確認することとする。

なお、「事前調査結果報告書」は特別の事情がない限り、契約図書に定める工事始期日以降 30 日以内に提出すること。また、「接触・切断等事故防止対策計画書」は該当工種の着手日の 7 日前までに提出すること。

公益占用物件所有者等とは、電気・ガス・水道・NTT・河川及び道路管理者（既存河川及び道路に影響する場合）・その他受注者において公益占用物件の有無を確認する必要があると判断したもの及び隣接工区主任技術者（又は監理技術者（情報収集を目的として））を対象とする。

(2) 公益占用物件所有者との調整

受注者は、上空占用物件等への近接施工を行う場合は、公益占用物件所有者等へ事前に通知し、必要な防護対策等の安全処置を依頼すること。また、埋設占用物件等の場合は、次のとおりとする。

- [1] 調査箇所及び調査方法について、監督職員と協議すること。
- [2] 埋設位置、深さ等を確認するため、公益占用物件所有者等に立会を求めること。
- [3] 試掘調査は、原則人力施工とし機械施工を行わないこと。
- [4] 試掘調査等の結果により、施工方法等に変更が生じる場合は、設計図書に関して監督職員と協議すること。

(3) 監視員の配置

受注者は、接触及び切断事故の防止のため、近接施工の際は必要に応じて監視員等を配置すること。

(4) 安全教育の実施

受注者は、防護対策等の状況を日々点検し、作業員等への安全教育指導を徹底すること。

(5) 点検結果の報告

受注者は、前項の結果について監督職員に報告すること。

1-1-1-27 爆発及び火災の防止

1. 火薬類の使用

受注者は、火薬類の使用については、次の規定による。

- (1) 受注者は、発破作業に使用する火薬類等の危険物を備蓄し、使用する必要がある場合、火薬類取締法等関係法令を遵守しなければならない。また、関係官公庁の指導に従い、爆発等の防止の措置を講じるものとする。

なお、監督職員の請求があった場合には、直ちに従事する火薬類取扱保安責任者の火薬類保安手帳及び従事者手帳を提示しなければならない。

- (2) 現地に火薬庫等を設置する場合は、火薬類の盗難防止のための立入防止柵、警報装置等を設置し保管管理に万全の措置を講ずるとともに、夜間においても、周辺の監視等を行い安全を確保しなければならない。

2. 火気の使用

受注者は、火気の使用については、次の規定による。

- (1) 受注者は、火気の使用を行う場合は、工事中の火災予防のため、その火気の使用場所及び日時、消火設備等を施工計画書に記載しなければならない。
- (2) 受注者は、喫煙等の場所を指定し、指定場所以外での火気の使用を禁止しなければならない。
- (3) 受注者は、ガソリン、塗料等の可燃物の周辺に火気の使用を禁止する旨の表示を行い、周辺の整理に努めなければならない。
- (4) 受注者は、伐開除根、掘削等により発生した雑木、草等を野焼きしてはならない。

1-1-1-28 後片付け

受注者は、**工事**の全部又は一部の完成に際して、一切の受注者の機器、余剰資材、残骸及び各種の仮設物を片付けかつ撤去し、現場及び**工事**にかかる部分を清掃し、かつ整然とした状態にするものとする。

ただし、**設計図書**において存置するとしたものを除く。また、**工事検査**に必要な足場、はしご等は、**監督職員**の**指示**に従って存置し、検査終了後撤去するものとする。

1-1-1-29 事故報告書

受注者は、**工事**の施工中に事故が発生した場合には、直ちに**監督職員**に**連絡**するとともに、**指示**する期日までに、工事事故報告書を**提出**しなければならない。

1-1-1-30 環境対策

1. 環境保全

受注者は、建設工事に伴う騒音振動対策技術指針（建設大臣官房技術参事官通達、昭和 62 年 3 月 30 日改正）、関連法令並びに**仕様書**の規定を遵守の上、騒音、振動、大気汚染、水質汚濁等の問題については、施工計画及び**工事**の実施の各段階において十分に検討し、周辺地域の環境保全に努めなければならない。

2. 苦情対応

受注者は、環境への影響が予知され又は発生した場合は、直ちに応急措置を講じ**監督職員**に**連絡**しなければならない。また、第三者からの環境問題に関する苦情に対しては、誠意をもってその対応にあたり、その交渉等の内容は、後日紛争とならないよう文書で取り交わす等明確にしておくとともに、状況を随時**監督職員**に**報告**しなければならない。

3. 注意義務

受注者は、**工事**の施工に伴い地盤沈下、地下水の断絶等の理由により第三者への損害が生じた場合には、受注者が善良な管理者の注意義務を果たし、その損害が避け得なかったか否かの判断をするための資料を**監督職員**に**提出**しなければならない。

4. 廃油等の適切な措置

受注者は、**工事**に使用する作業船等から発生した廃油等を「海洋汚染及び海上災害の防止に関する法律」に基づき、適切な措置をとらなければならない。

5. 水中への落下防止措置

受注者は、水中に工事事用資材等が落下しないよう措置を講じるものとする。また、**工事**の廃材、残材等を海中に投棄してはならない。落下物が生じた場合は、受注者は自らの負担で撤去し、処理しなければならない。

6. 排出ガス対策型建設機械

- (1) 受注者は、**工事**の施工にあたり表 1-1-1 に示す建設機械を使用する場合は、表 1-1-1 の下欄に示す「特定特殊自動車排出ガスの規制等に関する法律」（平成 17 年法律第 51 号）に基づく技術基準に適合する特定特殊自動車、又は、「排出ガス対策型建設機械指定要領」（平成 3 年 10 月 8 日付け建設省経機発第 249 号）、「排出ガス対策型建設機械の普及促進に関する規程」（平成 18 年 3 月 17 日付け国土交通省告示第 348 号）もしくは「第 3 次排出ガス対策型建設機械指定要領」（平成 18 年 3 月 17 日付け国総施第 215 号）に基づき指定された排出ガス対策型建設機械を使用しなければならない。

排出ガス対策型建設機械を使用できない場合は、平成 7 年度建設技術評価制度公募課題「建設機械の排出ガス浄化装置の開発」、又はこれと同等の開発目標で実施された民間開発建設技術の技術審査・証明事業、あるいはこれと同等の開発目標で実施された建設技術審査証明事業により評価された排出ガス浄化装置を装着することで、排出ガス対策型建設機械と同等とみなす。ただし、これにより難しい場合は、**監督職員**と**協議**するものとする。

- (2) 受注者はトンネル坑内作業において表 1-1-2 に示す建設機械を使用する場合は、排出ガス 2011 年基準に適合するものとして、表 1-1-2 の下欄に示す「特定特殊自動車排出ガスの規制等に関する法律施行規則」（平成 18 年 3 月 28 日経済産業省・国土交通省・環境省令第 1 号）第 16 条第 1 項第 2 号もしくは第 20 条第 1 項第 2 号の口に定める表示が付された特定特殊自動車、又は「排出ガス対策型建設機械指定要領」（平成 3 年 10 月 8 日付け建設省経機発第 249 号）もしくは「第 3 次排出ガス対策型建設機械指定要領」（平成 18 年 3 月 17 日付け国総施第 215 号）に基づき指定されたトンネル工事事用排出ガス対策型建設機械を使用しなければならない。

トンネル工事事用排出ガス対策型建設機械を使用できない場合は、平成 7 年度建設技術評価制度公募課題「建設機械の排出ガス浄化装置の開発」、又はこれと同等の開発目標で実施された民間開発建設技術の技術審査・証明事業、あるいはこれと同等の開発目標で実施された建設技術審査証明事業により評価された排出ガス浄化装置を装着（黒煙浄化装置付）することで、トンネル工事事用排出ガス対策型建設機械と同等とみなす。ただし、これにより難しい場合は、**監督職員**と**協議**するものとする。

表 1-1-1

機種	備考
一般工事中建設機械 ・バックホウ ・トラクタショベル（車輪式） ・ブルドーザ ・発動発電機（可搬式） ・空気圧縮機（可搬式） ・油圧ユニット（次に示す基礎工事中建設機械のうち、ベースマシンとは別に、独立したディーゼルエンジン駆動の油圧ユニットを搭載しているもの；油圧ハンマ、パイプロハンマ、油圧式鋼管圧入・引抜機、油圧式杭圧入・引抜機、アースオーガ、オールケーシング掘削機、リバースサーキュレーションドリル、アースドリル、地下連続壁施工機、全回転型オールケーシング掘削機） ・ロードローラ、タイヤローラ、振動ローラ ・ホイールクレーン	ディーゼルエンジン（エンジン出力 7.5kW 以上 260kW 以下）を搭載した建設機械に限る。
・オフロード法の基準適合表示が付されているもの又は特定特殊自動車確認証の交付を受けているもの ・排出ガス対策型建設機械として指定を受けたもの	

表 1-1-2

機種	備考
トンネル工事中建設機械 ・バックホウ ・トラクタショベル ・大型ブレーカ ・コンクリート吹付機 ・ドリルジャンボ ・ダンプトラック ・トラックミキサ	ディーゼルエンジン（エンジン出力 30kW 以上 260kW 以下）を搭載した建設機械に限る。 ただし、道路運送車両の保安基準に排出ガス基準が定められている大型特殊自動車及び小型特殊自動車以外の自動車の種別で、有効な自動車検査証の交付を受けているものは除く。
・オフロード法の 2011 年基準適合表示又は 2011 年基準同等適合表示が付されているもの ・トンネル工事中排出ガス対策建設機械として指定を受けたもの	

7. 特定特殊自動車の燃料

受注者は、軽油を燃料とする特定特殊自動車の使用にあたって、燃料を購入して使用するときは、当該特定特殊自動車の製作等に関する事業者又は団体が推奨する軽油（ガソリンスタンド等で販売されている軽油をいう。）を選択しなければならない。

また、監督職員から特定特殊自動車に使用した燃料の購入伝票を求められた場合、提示しなければならない。

なお、軽油を燃料とする特定特殊自動車の使用にあたっては、下請負者等に関係法令等を遵守させるものとする。

8. 低騒音型・低振動型建設機械

受注者は、建設工事に伴う騒音振動対策技術指針（建設大臣官房技術参事官通達，昭和 62 年 3 月 30 日改正）によって低騒音型・低振動型建設機械を設計図書で使用を義務付けている場合には、低騒音型・低振動型建設機械の指定に関する規定（国土交通省告示，平成 13 年 4 月 9 日改正）に基づき指定された建設機械を使用しなければならない。ただし、施工時期・現場条件等により一部機種の調達が不可能な場合は、認定機種と同程度と認められる機種又は対策をもって協議することができる。

「一部機種の調達が不可能な場合」とは、次のように供給側に問題があり、低騒音・低振動型建設機械を調達することができない場合であり、受注者の都合で調達できない場合は認めない。

- (1) 発注機関管内の市町にあるリース業者に低騒音・低振動型建設機械の在庫がない。
- (2) 広島県内のメーカーの販売店から低騒音・低振動型建設機械を調達するのに大幅な時間がかかる。

9. 特定調達品目

受注者は、資材、工法、建設機械又は目的物の使用にあたっては、事業ごとの特性を踏まえ、必要とされる強度や耐久性、機能の確保、コスト等に留意しつつ、「国等による環境物品等の調達の推進等に関する法律（平成 15 年 7 月改正法律第 119 号。「グリーン購入法」という。）」第 6 条の規定に基づく「環境物品等の調達の推進に関する基本方針」で定める特定調達品目の使用を積極的に推進するものとし、その調達実績の集計結果を監督職員に提出するものとする。

なお、集計及び提出の方法や、特定調達品目を使用するに際して必要となる設計図書の変更については、監督職員と協議するものとする。

1-1-1-31 文化財の保護

1. 一般事項

受注者は、工事の施工に当たって文化財の保護に十分注意し、使用人等に文化財の重要性を十分認識させ、工事中に文化財を発見したときは直ちに工事を中止し、設計図書に関して監督職員に協議しなければならない。

2. 文化財等発見時の処置

受注者が、工事の施工に当たり、文化財その他の埋蔵物を発見した場合は、発注者との契約に係る工事に起因するものとみなし、発注者が、当該埋蔵物の発見者としての権利を保有するものである。

1-1-1-32 交通安全管理

1. 一般事項

受注者は、工事用運搬路として、公衆に供する道路を使用する時は、積載物の落下等により、路面を損傷し、あるいは汚損することのないようにするとともに、特に第三者に工事公害による損害を与えないようにしなければならない。

なお、第三者に工事公害による損害を及ぼした場合は、契約約款第 28 条によって処置するものとする。

2. 輸送災害の防止

受注者は、工事用車両による土砂、工事用資材及び機械などの輸送を伴う工事については、関係機関と打合せを行い、交通安全に関する担当者、輸送経路、輸送期間、輸送方法、輸送担当業者、交通誘導員の配置、標識安全施設等の設置場所、その他安全輸送上の事項について計画をたて、災害の防止を図らなければならない。

3. 交通安全等輸送計画

受注者は、ダンプトラック等の大型輸送機械で大量の土砂、工所用資材等の輸送をともなう**工事**は、事前に関係機関と打合せのうえ、交通安全等輸送に関する必要な事項の計画を立て、施工計画書に記載しなければならない。

なお、受注者は、ダンプトラックを使用する場合、「直轄工事におけるダンプトラック過積載防止対策要領」、「港湾関係直轄工事におけるダンプトラック過積載防止対策要領」あるいは「空港関係直轄工事におけるダンプトラック過積載防止対策要領」に従うものとする。

4. 交通安全法令の遵守

受注者は、供用中の公共道路に係る**工事**の施工にあたっては、交通の安全について、**監督職員**、道路管理者及び所轄警察署と打合せを行うとともに、道路標識、区画線及び道路標示に関する命令（平成 24 年 2 月 27 日改正内閣府・国土交通省令第 1 号）、道路工事現場における標示施設等の設置基準（建設省道路局長通知、昭和 37 年 8 月 30 日）、道路工事現場における表示施設等の設置基準の一部改正について（局長通知平成 18 年 3 月 31 日国道利 37 号・国道国防第 205 号）、道路工事現場における工事情報板及び工事説明看板の設置について（国土交通省道路局路政課長、国道・防災課長通知平成 18 年 3 月 31 日国道利 38 号・国道国防第 206 号）及び道路工事保安施設設置基準（案）（建設省道路局国道第一課通知昭和 47 年 2 月）に基づき、安全対策を講じなければならない。

5. 工所用道路使用の責任

発注者が工所用道路に指定するもの以外の工所用道路は、受注者の責任において使用するものとする。

6. 工所用道路共用時の処置

受注者は、**特記仕様書**に他の受注者と工所用道路を共用する定めがある場合においては、その定めに従うとともに、関連する受注者と緊密に打合せ、相互の責任区分を明らかにして使用するものとする。

7. 公衆交通の確保

公衆の交通が自由かつ安全に通行するのに支障となる場所に材料又は設備を保管してはならない。受注者は、毎日の作業終了時及び何らかの理由により建設作業を中断する時には、交通管理者協議で許可された常設作業帯内を除き一般の交通に使用される路面からすべての設備その他の障害物を撤去しなくてはならない。

8. 水上輸送

工事の性質上、受注者が、水上輸送によることを必要とする場合には本条の「道路」は、水門、又は水路に関するその他の構造物と読み替え「車両」は船舶と読み替えるものとする。

9. 作業区域の標示等

受注者は、**工事**の施工にあたっては、作業区域の標示及び関係者への周知など、必要な安全対策を講じなければならない。また、作業船等が船舶の輻輳している区域を航行又はえい航する場合、見張りを強化する等、事故の防止に努めなければならない。

10. 水中落下支障物の処置

受注者は、船舶の航行又は漁業の操業に支障をきたす恐れのある物体を水中に落とした場合、直ちに、その物体を取り除かなければならない。

なお、直ちにに取り除けない場合は、標識を設置して危険個所を明示し、関係機関に通報及び監督職員へ連絡しなければならない。

11. 作業船舶機械故障時の処理

受注者は、作業船舶機械が故障した場合、安全の確保に必要な措置を講じなければならない。

なお、故障により二次災害を招く恐れがある場合は、直ちに応急の措置を講じ、関係機関に通報及び監督職員へ連絡しなければならない。

12. 通行許可

受注者は、建設機械、資材等の運搬にあたり、車両制限令（平成 23 年 12 月 26 日改正政令第 424 号）第 3 条における一般的制限値を超える車両を通行させるときは、道路法第 47 条の 2 に基づく通行許可を得ていることを確認しなければならない。また、道路交通法施行令（平成 24 年 3 月 22 日改正政令第 54 号）第 22 条における制限を超えて建設機械、資材等を積載して運搬するとき、道路交通法（平成 24 年 8 月改正法律第 67 号）第 57 条に基づく許可を得ていることを確認しなければならない。

表 1-1-3 一般的制限値

車両の諸元	一般的制限値
幅	2.5m
長さ	12.0m
高さ	3.8m（ただし、指定道路については 4.1m）
重量 総重量	20.0t （ただし、高速自動車国道・指定道路については、軸距・長さに応じ最大 25.0t）
軸重	10.0t
隣接軸重の合計	隣り合う車軸に係る軸距 1.8m 未満の場合は 18t （隣り合う車軸に係る軸距が 1.3m 以上で、かつ、当該隣り合う車軸に係る軸重が 9.5t 以下の場合は 19t）、1.8m 以上の場合は 20t
輪荷重	5.0t
最小回転半径	12.0m

ここでいう車両とは、人が乗車し、又は貨物が積載されている場合にはその状態におけるものをいい、他の車両をけん引している場合にはこのけん引されている車両を含む。

13. 現道工事における保安施設の配置

- (1) 現道工事における安全施設の配置は、「現道工事における保安施設配置図（案）」を標準とする。なお、距離表示を示す予告看板は、現地の状況に合わせ適正に配置すること。
- (2) 現道工事における安全施設については、修繕、塗装、清掃等の適正な管理を行い、道路利用者が容易に視認できるように努めること。

14. 資格要件

受注者は、交通切替又は交通規制を行う現道上の**工事**（国道及び主要幹線道路等の交通量が多い道路も対象）において設置する交通整理人のうち、原則として 1 名/日の交通誘導警備検定合格者（1 級又は 2 級）を配置すること。また、その他の交通整理人についても、交通誘導に関し専門的な知識及び技能を有する警備員等を配置すること。

資格	資格要件
交通誘導警備検定合格者 （1 級及び 2 級）	・警備業法第 23 条の 1 に定める検定（交通誘導警備）に合格したもの
交通誘導に関し専門的な知識 及び技能を有する警備員等	・警備業法における基本教育及び業務別教育（警備業法第二条第一項 第二号の警備業務）を受けているもの ・警備業法における指定講習を受講したもの

15. 適正な交通誘導

片側交互交通規制を行う場合は、片側交互交通の表示板を設置するとともに、必要に応じて迂回路表示板を設置する等の措置を講じるとともに交通規制による渋滞状況を把握し、双方向の交通状況に応じバランスのとれたスムーズな交通誘導を行わなければならない。また、交通渋滞が予想される際は、交通監視を主任務とする有資格の交通誘導員を配置すること。尚、配置については、**監督職員**と**協議**するものとする。

16. 交通誘導員の配置計画

現道上の作業においては、円滑（公平）な交通サービスを提供することが重要であることから受注者は状況を充分把握するとともに、その対策について必ず施工計画書に記載しなければならない。

なお、記載する項目は次のとおりとする。

- (1) 交通誘導員の配置計画
- (2) 渋滞状況等の点検方法
- (3) 片側交互交通規制による渋滞長の偏り対策
- (4) 隣接工事との交通対策
- (5) 渋滞等の緊急時の対応方法

なお、(1)～(5)に伴い、特別な費用が必要な場合は、**監督職員**と**協議**を行って実施するものとし、必要と認められる経費については変更契約できるものとする。

1-1-1-33 施設管理

受注者は、工事現場における公物（各種公益企業施設を含む。）又は部分使用施設（契約約款第 33 条の適用部分）について、施工管理上、**契約図書**における規定の履行を以っても不都合が生ずるおそれがある場合には、その処置について**監督職員**と**協議**できる。

なお、当該協議事項は、契約約款第 9 条の規定に基づき処理されるものとする。

1-1-1-34 諸法令の遵守

1. 諸法令の遵守

受注者は、当該工事に関する諸法令を遵守し、**工事**の円滑な進捗を図るとともに、諸法令の適用運用は受注者の責任において行わなければならない。

なお、主な法令は次に示す通りである。

- | | |
|-------------------------|---------------------------|
| (1) 会計法 | (平成 18 年 6 月改正法律第 53 号) |
| (2) 建設業法 | (平成 24 年 8 月改正法律第 53 号) |
| (3) 下請代金支払遅延等防止法 | (平成 21 年 6 月改正法律第 51 号) |
| (4) 労働基準法 | (平成 24 年 6 月改正法律第 42 号) |
| (5) 労働安全衛生法 | (平成 23 年 6 月改正法律第 74 号) |
| (6) 作業環境測定法 | (平成 23 年 6 月改正法律第 74 号) |
| (7) じん肺法 | (平成 16 年 12 月改正法律第 150 号) |
| (8) 雇用保険法 | (平成 24 年 3 月改正法律第 9 号) |
| (9) 労働者災害補償保険法 | (平成 24 年 8 月改正法律第 63 号) |
| (10) 健康保険法 | (平成 24 年 8 月改正法律第 67 号) |
| (11) 中小企業退職金共済法 | (平成 23 年 4 月改正法律第 26 号) |
| (12) 建設労働者の雇用の改善等に関する法律 | (平成 24 年 8 月改正法律第 53 号) |
| (13) 出入国管理及び難民認定法 | (平成 24 年 4 月改正法律第 27 号) |
| (14) 道路法 | (平成 23 年 12 月改正法律第 122 号) |
| (15) 道路交通法 | (平成 24 年 8 月改正法律第 67 号) |
| (16) 道路運送法 | (平成 23 年 6 月改正法律第 74 号) |
| (17) 道路運送車両法 | (平成 23 年 6 月改正法律第 74 号) |
| (18) 砂防法 | (平成 22 年 3 月改正法律第 20 号) |
| (19) 地すべり等防止法 | (平成 24 年 6 月改正法律第 42 号) |
| (20) 河川法 | (平成 23 年 12 月改正法律第 122 号) |
| (21) 海岸法 | (平成 23 年 5 月改正法律第 37 号) |
| (22) 港湾法 | (平成 24 年 3 月改正法律第 15 号) |
| (23) 港則法 | (平成 21 年 7 月改正法律第 69 号) |
| (24) 漁港漁場整備法 | (平成 23 年 8 月改正法律第 105 号) |
| (25) 下水道法 | (平成 23 年 12 月改正法律第 122 号) |
| (26) 航空法 | (平成 23 年 5 月改正法律第 54 号) |
| (27) 公有水面埋立法 | (平成 16 年 6 月改正法律第 84 号) |
| (28) 軌道法 | (平成 18 年 3 月改正法律第 19 号) |
| (29) 森林法 | (平成 24 年 6 月改正法律第 42 号) |
| (30) 環境基本法 | (平成 24 年 6 月改正法律第 47 号) |
| (31) 火薬類取締法 | (平成 23 年 6 月改正法律第 74 号) |
| (32) 大気汚染防止法 | (平成 23 年 8 月改正法律第 105 号) |
| (33) 騒音規制法 | (平成 23 年 12 月改正法律第 122 号) |
| (34) 水質汚濁防止法 | (平成 23 年 8 月改正法律第 105 号) |
| (35) 湖沼水質保全特別措置法 | (平成 23 年 8 月改正法律第 105 号) |
| (36) 振動規制法 | (平成 23 年 12 月改正法律第 122 号) |
| (37) 廃棄物の処理及び清掃に関する法律 | (平成 24 年 8 月改正法律第 53 号) |
| (38) 文化財保護法 | (平成 23 年 5 月改正法律第 37 号) |
| (39) 砂利採取法 | (平成 23 年 7 月改正法律第 84 号) |

- (40) 電気事業法 (平成 24 年 6 月改正法律第 47 号)
- (41) 消防法 (平成 24 年 6 月改正法律第 38 号)
- (42) 測量法 (平成 23 年 6 月改正法律第 61 号)
- (43) 建築基準法 (平成 24 年 8 月改正法律第 67 号)
- (44) 都市公園法 (平成 23 年 12 月改正法律第 122 号)
- (45) 建設工事に係る資材の再資源化等に関する法律 (平成 23 年 8 月改正 法律第 105 号)
- (46) 土壌汚染対策法 (平成 23 年 6 月改正法律第 74 号)
- (47) 駐車場法 (平成 23 年 12 月改正法律第 122 号)
- (48) 海上交通安全法 (平成 21 年 7 月改正法律第 69 号)
- (49) 海上衝突予防法 (平成 15 年 6 月改正法律第 63 号)
- (50) 海洋汚染等及び海上災害の防止に関する法律 (平成 24 年 9 月改正 法律第 89 号)
- (51) 船員法 (平成 24 年 9 月改正法律第 87 号)
- (52) 船舶職員及び小型船舶操縦者法 (平成 20 年 5 月改正法律第 26 号)
- (53) 船舶安全法 (平成 24 年 9 月改正法律第 89 号)
- (54) 自然環境保全法 (平成 23 年 8 月改正法律第 105 号)
- (55) 自然公園法 (平成 23 年 8 月改正法律第 105 号)
- (56) 公共工事の入札及び契約の適正化の促進に関する法律
(平成 21 年 6 月改正法律第 51 号)
- (57) 国等による環境物品等の調達の推進等に関する法律
(平成 15 年 7 月改正法律第 119 号)
- (58) 河川法施行法 (平成 11 年 12 月改正法律第 160 号)
- (59) 技術士法 (平成 23 年 6 月改正法律第 74 号)
- (60) 漁業法 (平成 23 年 5 月改正法律第 35 号)
- (61) 空港法 (平成 23 年 8 月改正法律第 105 号)
- (62) 計量法 (平成 23 年 8 月改正法律第 105 号)
- (63) 厚生年金保険法 (平成 24 年 8 月改正法律第 63 号)
- (64) 航路標識法 (平成 16 年 6 月改正法律第 84 号)
- (65) 資源の有効な利用の促進に関する法律 (平成 14 年 2 月改正法律第 1 号)
- (66) 最低賃金法 (平成 24 年 4 月改正法律第 27 号)
- (67) 職業安定法 (平成 24 年 8 月改正法律第 53 号)
- (68) 所得税法 (平成 24 年 3 月改正法律第 16 号)
- (69) 水産資源保護法 (平成 22 年 6 月改正法律第 41 号)
- (70) 船員保険法 (平成 24 年 9 月改正法律第 87 号)
- (71) 著作権法 (平成 24 年 6 月改正法律第 43 号)
- (72) 電波法 (平成 23 年 6 月改正法律第 74 号)
- (73) 土砂等を運搬する大型自動車による交通事故の防止等に関する特別措置法
(平成 24 年 4 月改正法律第 27 号)
- (74) 労働保険の保険料の徴収等に関する法律 (平成 23 年 5 月改正法律第 47 号)
- (75) 農薬取締法 (平成 19 年 3 月改正法律第 8 号)

- (76) 毒物及び劇物取締法 (平成 23 年 12 月改正法律第 122 号)
- (77) 特定特殊自動車排出ガスの規制等に関する法律 (平成 17 年 5 月法律第 51 号)
- (78) 公共工事の品質確保の促進に関する法律 (平成 17 年 3 月法律第 18 号)
- (79) 警備業法 (平成 23 年 6 月改正法律第 61 号)
- (80) 行政機関の保有する個人情報の保護に関する法律 (平成 24 年 6 月改正法律第 42 号)
- (81) 高齢者、障害者等の移動等の円滑化の促進に関する法律 (平成 23 年 12 月改正法律第 122 号)
- (82) 地方税法 (平成 24 年 8 月改正法律第 69 号)
- (83) 地方自治法 (平成 24 年 11 月改正法律第 102 号)

2. 法令違反の処置

受注者は、諸法令を遵守し、これに違反した場合発生するであろう責務が、発注者に及ばないようにしなければならない。

3. 不適當な契約図書の処置

受注者は、当該工事の計画、**図面**、**仕様書**及び契約そのものが第 1 項の諸法令に照らし不適當であつたり矛盾していることが判明した場合には速やかに**監督職員**と**協議**しなければならない。

4. 立入調査

発注者は、受注者が**工事**の施工に当たり遵守しなければならない法令上の義務が適正に履行されているかの立入調査を行うことができる。受注者は、発注者又は発注者の指名するものが工事現場、現場事務所又は営業所に立入調査を実施する場合はこれを受け入れなければならない。

1-1-1-35 官公庁等への手続等

1. 一般事項

受注者は、工事期間中、関係官公庁及びその他の関係機関との連絡を保たなければならない。

受注者は、事業名、事業の内容・効果、工事名、工事内容、連絡先を記した工事説明書を作成し、近隣住民から事業内容等の説明を求められた場合は、**工事**の安全確保に支障のない範囲において、当該工事説明書を配布する等、工事現場の説明性の向上を図るものとする。(維持工事等を除く)

また、工事現場作業員に対し、工事内容及び事業目的・効果を周知するものとする。

2. 関係機関への届出

受注者は、工事施工にあたり受注者の行うべき関係官公庁及びその他の関係機関への届出等を、法令、条例又は**設計図書**の定めにより実施しなければならない。

3. 諸手続きの提示、提出

受注者は、諸手続きにおいて許可、承諾等を得たときは、その書面を**監督職員**に**提示**しなければならない。

なお、**監督職員**から請求があつた場合は、写しを**提出**しなければならない。

4. 許可承諾条件の遵守

受注者は、手続きに許可承諾条件がある場合これを遵守しなければならない。

なお、受注者は、許可承諾内容が設計図書に定める事項と異なる場合、監督職員と協議しなければならない。

5. コミュニケーション

受注者は、工事の施工に当たり、地域住民との間に紛争が生じないように努めなければならない。

6. 苦情対応

受注者は、地元関係者等から工事の施工に関して苦情があり、受注者が対応すべき場合は誠意をもってその解決に当たらなければならない。

7. 交渉時の注意

受注者は、地方公共団体、地域住民等と工事の施工上必要な交渉を、自らの責任において行わなければならない。受注者は、交渉に先立ち、監督職員に連絡の上、これらの交渉に当たっては誠意をもって対応しなければならない。

8. 交渉内容明確化

受注者は、前項までの交渉等の内容は、後日紛争とならないよう文書で取り交わす等明確にしておくとともに、状況を随時監督職員に報告し、指示があればそれに従うものとする。

1-1-1-36 施工時期及び施工時間の変更

1. 施工時間の変更

受注者は、設計図書に施工時間が定められている場合でその時間を変更する必要がある場合は、あらかじめ監督職員と協議するものとする。

2. 休日又は夜間の作業連絡

受注者は、設計図書に施工時間が定められていない場合で、官公庁の休日又は夜間に、作業を行うにあたっては、事前にその理由を監督職員に連絡しなければならない。

ただし、現道上の工事については書面により提出しなければならない。

1-1-1-37 工事測量

1. 一般事項

受注者は、工事着手後直ちに測量を実施し、測量標（仮 BM）、工事用多角点の設置及び用地境界、中心線、縦断、横断等を確認しなければならない。測量結果が設計図書に示されている数値と差異を生じた場合は監督職員に測量結果を速やかに提出し指示を受けなければならない。

なお、測量標（仮 BM）及び多角点を設置するための基準となる点の選定は、監督職員の指示を受けなければならない。また受注者は、測量結果を監督職員に提出しなければならない。

2. 引照点等の設置

受注者は、工事の施工に必要な仮水準点、多角点、基線、法線、境界線の引照点等を設置し、施工期間中適宜これらを確認し、変動や損傷のないよう努めなければならない。

変動や損傷が生じた場合、監督職員に連絡し、速やかに水準測量、多角測量等を実施し、仮の水準点、多角点、引照点等を復元しなければならない。

3. 工事用測量標の取扱い

受注者は、用地幅杭、測量標（仮 BM）、工事用多角点及び重要な工事用測量標を移設してはならない。ただし、これを存置することが困難な場合は、監督職員の承諾を得て移設することができる。また、用地幅杭が現存しない場合は、監督職員と協議しなければならない。

なお、移設する場合は、隣接土地所有者との間に紛争等が生じないようにしなければならない。

4. 既存杭の保全

受注者は、工事の施工に当たり、損傷を受けるおそれのある杭又は障害となる杭の設置換え、移設及び復元を含めて、発注者の設置した既存杭の保全に対して責任を負わなければならない。

5. 水準測量・水深測量

水準測量及び水深測量は、設計図書に定められている基準高あるいは工事用基準面を基準として行うものとする。

1-1-1-38 不可抗力による損害

1. 工事災害の報告

受注者は、災害発生後直ちに被害の詳細な状況を把握し、当該被害が契約約款第 29 条の規定の適用を受けられる場合には、直ちに工事災害通知書を監督職員を通じて発注者に通知しなければならない。

2. 設計図書で定めた基準

契約約款第 29 条第 1 項に規定する「設計図書で基準を定めたもの」とは、次の各号に掲げるものをいう。

(1) 波浪、高潮に起因する場合

波浪、高潮が想定している設計条件以上又は周辺状況から判断してそれと同等以上と認められる場合

(2) 降雨に起因する場合

次のいずれかに該当する場合とする。

[1] 24 時間雨量（任意の連続 24 時間における雨量をいう。）が 80mm 以上

[2] 1 時間雨量（任意の 60 分における雨量をいう。）が 20mm 以上

[3] 連続雨量（任意の 72 時間における雨量をいう。）が 150mm 以上

[4] その他設計図書で定めた基準

(3) 強風に起因する場合

最大風速（10 分間の平均風速で最大のものをいう。）が 15m/秒以上あった場合

(4) 河川沿いの施設にあたっては、河川のはん濫注意水位以上、又はそれに準ずる出水により発生した場合

(5) 地震、津波、豪雪に起因する場合周囲の状況により判断し、相当の範囲にわたって他の一般物件にも被害を及ぼしたと認められる場合

3. その他

契約約款第 29 条第 2 項に規定する「受注者が善良な管理者の注意義務を怠ったことに基づくもの」とは、設計図書及び契約約款第 26 条に規定する予防措置を行ったと認められないもの及び災害の一因が施工不良等受注者の責によるとされるものをいう。

1-1-1-39 特許権等

1. 一般事項

受注者は、特許権等を使用する場合、設計図書に特許権等の対象である旨明示が無く、その使用に関した費用負担を契約約款第 8 条に基づき発注者に求める場合、権利を有する第三者と使用条件の交渉を行う前に、監督職員と協議しなければならない。

2. 保全措置

受注者は、業務の遂行により発明又は考案したときは、これを保全するために必要な措置を講じ、出願及び権利の帰属等については、発注者と協議しなければならない。

3. 著作権法に規定される著作物

発注者が、引渡しを受けた契約の目的物が著作権法（平成 22 年 12 月 3 日改正法律第 65 号第 2 条第 1 項第 1 号）に規定される著作物に該当する場合は、当該著作物の著作権は発注者に帰属するものとする。

なお、前項の規定により出願及び権利等が発注者に帰属する著作物については、発注者はこれを自由に加除又は編集して利用することができる。

1-1-1-40 保険の付保及び事故の補償

1. 一般事項

受注者は、残存爆発物があると予測される区域で工事に従事する作業船及びその乗組員並びに陸上建設機械等及びその作業員に設計図書に定める水雷保険、傷害保険及び動産総合保険を付保しなければならない。

2. 回航保険

受注者は、作業船、ケーソン等を回航する場合、回航保険を付保しなければならない。

3. 保険加入の義務

受注者は、雇用保険法、労働者災害補償保険法、健康保険法及び厚生年金保険法の規定により、雇用者等の雇用形態に応じ、雇用者等を被保険者とするこれらの保険に加入しなければならない。

4. 補償

受注者は、雇用者等の業務に関して生じた負傷、疾病、死亡及びその他の事故に対して責任をもって適正な補償をしなければならない。

5. 掛金収納書の提出（広島県特約事項共通）

受注者は、請負代金額が 300 万円以上の**工事**においては、建設業退職金共済制度における共済証紙（以下「共済証紙」という。）を購入した場合（工事請負契約の変更等により追加購入した場合を含む。）は、その購入状況を工事完成時までに発注者に**書面**で**報告**しなければならない。この**報告**に当たっては、共済証紙を販売する金融機関が発行する発注者用掛金収納書を添付するものとする。なお、共済証紙を購入しなかった場合（工事請負契約額の増額変更等があったときに共済証紙の追加購入をしなかった場合を含む。）には、その理由を**書面**により発注者に**報告**するものとする。

6. 植栽保険

受注者は、樹木又は地被植物（芝類、笹類）を植栽する場合、植栽保険を付保するものとする。ただし、移植工事、根回し工事、種子吹き付け工等の種子の使用による緑化工事は除くものとする。

1-1-1-41 臨機の措置

1. 一般事項

受注者は、災害防止等のため必要があると認めるときは、臨機の措置をとらなければならない。また、受注者は、措置をとった場合には、その内容を直ちに**監督職員**に**通知**しなければならない。

2. 天災等

監督職員は、暴風、豪雨、洪水、高潮、地震、津波、地すべり、落盤、火災、騒乱、暴動その他自然的又は人為的事象（以下「天災等」という。）に伴ない、工事目的物の品質・出来形の確保及び**工期**の遵守に重大な影響があると認められるときは、受注者に対して臨機の措置をとることを請求することができる。

1-1-1-42 不具合等発生時の措置

受注者は、工事施工途中に工事目的物や工事材料等の不具合等が発生した場合、又は、公益通報者等から当該工事に関する情報が寄せられた場合には、その内容を**監督職員**に直ちに**通知**しなければならない。

1-1-1-43 契約内容の変更手続きの書面化の徹底

契約約款第 19 条（設計図書の変更）の規定に基づく、**設計図書**の変更・工期若しくは請負代金の変更は、発注者又は受注者から**書面**による指示又は協議を交わしたもののみを対象とする。これ以外の口頭によるもの、署名・押印のないもの等は変更契約の対象としない。ただし、**情報共有システム**を用いて作成及び**提出**等を行った**工事帳票**については、署名又は押印がなくても有効とする。

1-1-1-44 主任技術者及び監理技術者の変更

1. 技術者変更の事由

受注者は、施工途中の主任技術者及び監理技術者の変更については次のいずれかに該当する場合は、協議により変更できるものとする。

- (1) 技術者のやむを得ない事情（病気、退職、死亡、その他のやむを得ない事由等）により変更が必要と総括監督員が認めたとき
- (2) 工場製作が伴う場合は、工場製作と現場施工を同一工事で行う場合で工場製作が完了したとき
- (3) 次に該当する場合で、工事の進捗状況等現場の施工実態、施工体制等を考慮して、変更しても支障がないと総括監督員が認めたときで当初工期経過後
 - [1] 工事が概ね完成したと認められるとき
 - [2] 発注者の都合により工事中止等が行われ、工期が延長されたとき
 - [3] 発注者の都合により当初の工期に対して大幅な（3 か月以上）工期延長が行われたとき

2. 後任技術者

前項により途中変更を行う場合は次により対応すること。

- (1) 後任技術者について、原則として、前任技術者と同等以上の資格及び施工経験を有すること
- (2) 技術者の変更の際し、引継に必要な期間について新旧技術者の重複配置を行い、継続的な業務が遂行出来るようにすること

引継に必要な期間は 1 年以内の工期の工事においては 7 日間程度、1 年を超え 2 年以内の工期の工事においては 14 日間程度、2 年を超える工期の工事については 1 か月間程度を目安とする。
- (3) 原則として、同一履行年度内に技術者の変更を複数回行わないこと

1-1-1-45 現場代理人及び主任技術者又は監理技術者

1. 提出期間

受注者は現場代理人及び主任技術者又は監理技術者を定めて工事現場に置くときは、契約約款第 10 条に基づく「現場代理人及び主任技術者等指名（変更）届」を契約締結後 14 日以内に監督職員を通じて発注者に提出しなければならない。

これらを変更した場合も同様とする。

2. 資格証明

主任技術者又は監理技術者を配置するときは、「現場代理人及び主任技術者等指名（変更）届」に建設業法等により必要となる資格を証明できるものの写しを添付しなければならない。（実務経験者の場合は、実務経歴書を添付しなければならない。）

3. 監理技術者資格者証

監理技術者を配置するときは、「現場代理人及び主任技術者等指名（変更）届」に監理技術者資格者証の写し（表，裏とも）及び指定講習受講修了証の写しを添付しなければならない。

4. 雇用関係の確認

「現場代理人及び主任技術者等指名（変更）届」には，現場代理人及び主任技術者又は監理技術者と受注者との雇用関係が確認できるもの（健康保険証の写し等）を添付しなければならない。

5. 配置要件

一般土木工事（建築一式工事以外）の契約約款第 10 条第 1 項第 2 号の規定により配置する主任技術者又は監理技術者は次によるものとする。

- (1) 下請契約金額の総額が 3,000 万円以上，又は設計図書等において特に定めた場合は，監理技術者を配置する。
- (2) 請負代金額 2,500 万円以上の場合，又は設計図書等において特に定めた場合は，一般建設業・特定建設業を問わず全業者について技術者を専任配置する。
- (3) 請負代金額が 500 万円以上 2,500 万円未満，又は設計図書等において特に定めた場合は，一般建設業・特定建設業を問わず全業者について配置する技術者が，兼務する工事件数（請負代金額が 500 万円以上 2,500 万円未満）は，この工事を含めて 3 件までとする。

6. 誓約書

「現場代理人及び主任技術者等指名（変更）届」には，次の各号に定める誓約書を添付しなければならない。

- (1) 請負代金額が 2,500 万円以上，又は設計図書等において特に定めた場合
配置する主任技術者又は監理技術者について，他の工事の主任技術者又は監理技術者として配置していない旨の誓約書
- (2) 請負代金額が 500 万円以上 2,500 万円未満，又は設計図書等において特に定めた場合
配置する主任技術者又は監理技術者について，次の[1]又は[2]に掲げる主任技術者又は監理技術者若しくは現場代理人として現在 3 件（本件工事は含まない。）以上の工事に配置していない旨の誓約書
 - [1] 500 万円以上 2,500 万円未満（建築一式工事については，1,500 万円以上 5,000 万円未満）の建設工事の主任技術者又は監理技術者
 - [2] 災害復旧工事以外の工事の現場代理人

7. 監理技術者要件

受注者が工事現場ごとに設置しなければならない専任の監理技術者は，次のいずれかに該当する者でなければならない。なお，発注者からの請求があったときは，資格を証明する書類を提示しなければならない。

- (1) 建設業法第 15 条第 2 号イ又はロに該当する者
- (2) 建設業法第 15 条第 2 号ハの規定により国土交通大臣が同号イ又はロに掲げる者と同等以上の能力を有するものと認定した者で，次の各号のいずれかに該当する者

- [1] 監理技術者資格者証及び監理技術者講習修了証を有する者
- [2] 平成 16 年 2 月 29 日以前に交付を受けた監理技術者資格者証を有する者
- [3] 平成 16 年 2 月 29 日以前に監理技術者講習を受けた者であって、平成 16 年 3 月 1 日以後に監理技術者資格者証の交付を受けた者である場合は、監理技術者資格者証及び指定講習受講修了証を有する者

8. 専任義務の緩和

専任が義務付けられた**工事**に配置される主任技術者又は監理技術者の専任期間について、次に掲げる場合で、打合せ簿等により、その旨を明確にしたときは専任を要しないものとする。

- (1) **工期**の始期から現場施工に着手するまでの期間（現場事務所の設置、資機材の搬入又は**仮設工事**等が開始されるまでの期間）
- (2) 工事用地等の確保が未了、自然災害の発生又は埋蔵文化財調査等により、**工事**を全面的に一時中止している期間
- (3) 橋梁、ポンプ、ゲート、エレベーター等の工場製作を含む**工事**であって、工場製作のみが行われている期間

なお、工場製作の過程を含む**工事**の工場製作過程においても、建設工事を適正に施工するため、主任技術者又は監理技術者がこれを管理する必要があるが、当該工場製作過程において、同一工場内で他の同種工事に係る製作と一元的な管理体制のもとで製作を行うことが可能である場合は、同一の主任技術者又は監理技術者がこれらの製作を一括して管理することができる。

- (4) 工事完成後、検査が終了し、引渡しを受けるまでの期間

9. 配置期間

工期の終期が到来する前に工事完成検査が終了した場合の主任技術者又は監理技術者の配置期間は、引渡しを受けた日までとする。

1-1-1-46 下請負状況

1. 下請け

やむを得ず**工事**の一部（主体的部分を除く。）を第三者に請け負わせようとする場合は、原則として、広島県内に主たる営業所・本店を有する業者に発注するものとする。

2. 県外業者を下請業者とする場合の理由書

やむを得ず県外に主たる営業所・本店を有する業者に発注しようとする場合は、あらかじめ県外業者を下請業者とする理由書を提出することとする。

3. 下請負人名簿

- (1) 下請負人名簿の提出

受注者は**工事**を下請負人に施工させる場合は、二次下請以降を含む全ての下請負人の契約状況について、契約約款第 7 条に基づく「下請負人名簿」により**監督職員**を通じて発注者に届け出ることとする。また、当該契約内容の確認ができるもの（契約約款の写し等〔下請負に付した工区を明示した図面等を含む。〕）を添付することとする。

- (2) 技術者資格

技術者資格は、建設業法第 7 条第 2 号イ・ロ・ハのうち該当するものの記号を で囲み、資格者証等の写しを添付することとする。（実務経験者の場合は、実務経歴書を添付することとする。）

(3) 雇用関係の確認

主任技術者と下請負人との雇用関係が確認できるもの（健康保険証の写し等）を添付することとする。

1-1-1-47 下請負及び契約の制限

1. 下請負の制限

受注者は、**工事**の全部又は一部を次のいずれかに掲げる者に直接委任又は請け負わせてはならない。

- (1) 建設業者等指名除外要綱（昭和 41 年 1 月 29 日制定）により指名除外された者で、その指名除外の期間が経過しない者（指名除外要綱別表第 18 号（営業不振）によるもので、知事が認める者は除く。）
- (2) 県発注工事における下請負の制限基準（平成 14 年 4 月 1 日制定）により下請制限された者で、その下請制限の期間が経過しない者
- (3) 県発注工事等における暴力団排除のための契約制限要綱により契約制限された者で、その契約制限の期間が経過しない者
- (4) 建設業法第 28 条第 1 項、第 2 項若しくは第 4 項の規定に基づく指示又は同条第 3 項若しくは第 5 項の規定に基づく営業停止の処分を受けたこと若しくは同法第 29 条の規定に基づく許可の取消しの処分を受けたこと若しくは広島県建設工事入札参加資格の取消処分を受けたことにより下請負から除外された者で、その除外期間が経過しない者

2. 契約の制限

受注者は、**工事**の資材又は原材料の購入契約その他の契約について、前項の(3)に該当する者を契約の相手方としてはならない。

3. 再下請等の制限

受注者は、この**工事**に関する下請業者が、第 1 項各号のいずれかに該当する者に**工事**の一部を請負わせること又は第 1 項の(3)に該当する者を原材料の購入契約、その他の契約の相手方とすることを認めてはならない。

1-1-1-48 台帳等の整備

1. 道路事業関係

受注者は、**工事**の完成時に「道路施設等台帳作成要領」に基づき、それぞれ該当する台帳について 3 部（原図 1 部、コピー 2 部）作成又は、既成の台帳を修正し提出すること。

なお、**監督職員**の**指示**により、内容を変更する場合がある。

- (1) 舗装工事
- (2) 道路標識
- (3) 道路照明
- (4) 道路情報板

- (5) トンネル
- (6) トンネル補修
- (7) トンネルラジオ再放送設備
- (8) 橋梁
- (9) 鋼橋塗装
- (10) 橋梁補修
- (11) 横断歩道橋（補修）
- (12) 道路附属物（昇降施設）
- (13) 道路附属物（消融雪装置）
- (14) 道路附属物（修景施設・チェーン着脱場・道の駅）

2. 急傾斜地崩壊対策事業関係

受注者は、監督職員からの指示がある場合、「急傾斜地崩壊対策施設調査要領」に基づき調査表等を作成し、電子データを監督職員を通じて広島県土木局砂防課へ提出すること。

3. 砂防事業関係

受注者は、監督職員からの指示がある場合、「砂防設備台帳作成要領（案）」及び「施設点検マニュアル」に基づき台帳及び点検調書等を作成し、監督職員へ提出すること。

また、点検調査における写真撮影については、「砂防えん堤の写真撮影位置図」に示す箇所から撮影するとともに、写真データを監督職員へ提出すること。

1-1-1-49 暴力団等からの不当要求又は工事妨害の排除

1. 責任者の配置

請負契約を締結した営業所に、極力、暴力団員による不当な行為の防止等に関する法律（平成 3 年法律第 77 号）第 14 条第 1 項に規定される不当要求による被害を防止するために必要な責任者を配置するとともに、同条第 2 項に規定される講習（以下「講習」という。）を受講し、その修了書の写しを速やかに提出すること。

2. 不当介入

暴力団等から不当要求又は工事妨害（以下「不当介入」という。）を受けた場合は、その旨を直ちに発注者に報告し、所轄の警察署に届け出なければならない。

3. 排除対策

発注者及び所轄の警察署と協力して不当介入の排除対策を講じなければならない。

4. 工程の遅れ

排除対策を講じたにもかかわらず、工期の遅れが生じるおそれがある場合は、発注者と工程に関する協議を行うこととする。

5. 工期延長

発注者と工程に関する協議を行った結果、工期に遅れが生じると認められた場合は、契約約款 21 条の規定により、発注者に工期延長の請求を行うこととする。

6. 被害届

暴力団等から不当介入による被害を受けた場合は、その旨を直ちに報告し、被害届を速やかに所轄の警察署に届け出なければならない。

7. 被害届受理証明書

当該被害により、工期の遅れが生じるおそれがある場合は、発注者と工程に関する協議を行うこととする。その結果、工期に遅れが生じると認められた場合は、建設工事請負契約約款 21 条の規定により、発注者に工期延長の請求を行うこととする。この請求には被害届受理証明書を添付することとする。

1-1-1-50 ダンプトラック等による過積載の防止

- (1) 工事用資機材等の積載超過を防止しなければならない。
- (2) 過積載を行っている資材納入業者から、資材を購入してはならない。
- (3) 資材等の過積載を防止するため、資材の購入等に当たっては、資材納入業者等の利益を不当に害することのないようにしなければならない。
- (4) さし枠の装置又は物品積載装置の不正改造したダンプトラック等が工事現場に出入りすることのないようにしなければならない。
- (5) 土砂等を運搬する大型自動車による交通事故の防止等に関する特別措置法の目的に鑑み、同法第 12 条に規定する団体等の設立状況を踏まえ、当該団体等への加入者の使用を促進しなければならない。
- (6) 下請契約の相手方又は資材納入業者の選定に当たっては、交通安全に関する配慮に欠けるもの又は業務に関しダンプトラック等によって悪質かつ重大な事故を発生させたものを排除しなければならない。
- (7) 前 6 項のことにつき、下請契約における受注者を指導しなければならない。

第 2 章 土工

第1節 適用

1. 適用工種

本章は、河川土工、海岸土工、砂防土工、道路土工、港湾土工、空港土工その他これらに類する工種について適用する。

2. 適用規定

本章に特に定めのない事項については、第 2 編 材料編の規定による。

第2節 適用すべき諸基準

受注者は、設計図書において特に定めのない事項については、次の基準類による。

これにより難しい場合は、監督職員の承諾を得なければならない。

なお、基準類と設計図書に相違がある場合は、原則として設計図書の規定に従うものとし、疑義がある場合は監督職員と協議しなければならない。

日本道路協会 道路土工要綱	(平成 21 年 6 月)
日本道路協会 道路土工-軟弱地盤対策工指針	(平成 24 年 8 月)
日本道路協会 道路土工-盛土工指針	(平成 22 年 4 月)
日本道路協会 道路土工-切土工・斜面安定工指針	(平成 21 年 6 月)
土木研究センター 建設発生土利用技術マニュアル	(平成 16 年 9 月)
国土交通省 建設副産物適正処理推進要綱	(平成 14 年 5 月)
建設省 堤防余盛基準について	(昭和 44 年 1 月)
土木研究センター ジオテキスタイルを用いた補強土の設計施工マニュアル	(平成 12 年 2 月)
土木研究センター 多数アンカー式補強土壁工法設計・施工マニュアル	(平成 14 年 10 月)
土木研究センター 補強土(テールアルメ)壁工法設計・施工マニュアル	(平成 11 年 12 月)
国土技術研究センター 河川土工マニュアル	(平成 21 年 4 月)
国土交通省 建設汚泥処理土利用技術基準	(平成 18 年 6 月)
国土交通省 発生土利用基準	(平成 18 年 8 月)

第3節 河川土工・海岸土工・砂防土工

1-2-3-1 一般事項

1. 適用工種

本節は、河川土工・海岸土工・砂防土工として掘削工、盛土工、盛土補強工、法面整形工、堤防天端工、残土処理工その他これらに類する工種について定める。

2. 地山の土及び岩の分類

地山の土及び岩の分類は、表 1-2-1 によるものとする。

受注者は、設計図書に示された現地の土及び岩の分類の境界を定められた時点で、監督職員の確認を受けなければならない。

また、受注者は、設計図書に示された土及び岩の分類の境界が現地の状況と一致しない場合は、契約約款第 18 条第 1 項の規定により監督職員の指示を受けなければならない。

なお、確認のための資料を整備及び保管し、監督職員の請求があった場合は速やかに提示しなければならない。

表 1-2-1 土及び岩の分類表

名称			説明	概要
A	B	C		
土	礫質土	礫まじり土	礫の混入があって掘削時の能率が低下するもの。	礫(G) 礫質土(GF)
	砂質土及び砂	砂	バケット等に山盛り形状になりにくいもの。	海岸砂丘の砂 マサ土
		砂質土(普通土)	掘削が容易で、バケット等に山盛り形状にし易く空げきの少ないもの。	砂質土、マサ土 粒度分布の良い砂 条件の良いローム
	粘性土	粘性土	バケット等に付着し易く空げきの多い状態になり易いもの、トラフィカビリティが問題となり易いもの。	ローム 粘性土
		高含水比粘性土	バケットなどに付着し易く特にトラフィカビリティが悪いもの。	条件の悪いローム 条件の悪い粘性土 火山灰質粘性土 有機質土(O)
岩又は石	岩塊 玉石	岩塊玉石	岩塊、玉石が混入して掘削しにくく、バケット等に空げきのでき易いもの。 岩塊、玉石は粒径 7.5cm 以上とし、まるみのあるのを玉石とする。	玉石まじり土 岩塊起砕された岩 ごろごろした河床
	軟岩	軟岩	第三紀の岩石で固結の程度が弱いもの。 風化がはなはだしくきわめてもろいもの。 指先で離しうる程度のものでき裂の間隔は 1～5cm くらいのも のおよび第三紀の岩石で固結の程度が良好なもの。 風化が相当進み多少変色を伴い軽い打撃で容易に割れるもの、 離れ易いもので、き裂間隔は 5～10cm 程度のもの。	地山弾性波速度 700～2800m/sec
			凝灰質で強く固結しているもの。 風化が目にとって相当進んでいるもの。 き裂間隔が 10～0cm 程度で軽い打撃により離しうる程度、異 質の硬い互層をなすもので層面を楽に離しうるもの。	
	硬岩	中硬岩	石灰岩、多孔質安山岩のように、特にち密でなくても相当の 固さを有するもの。 風化の程度があまり進んでいないもの。 硬い岩石で間隔 30～50cm 程度のき裂を有するもの。	地山弾性波速度 2000～4000m/sec
			花崗岩、結晶片岩等で全く変化していないもの。 き裂間隔が 1m 内外で相当密着しているもの。 硬い良好な石材を取り得るようなもの。	
		硬岩	けい岩、角岩などの石英質に富む岩質で最も硬いもの。 風化していない新鮮な状態のもの。 き裂が少なく、よく密着しているもの。	地山弾性波速度 3000m/sec 以上

3. 排水処理

受注者は、工事施工中については、滞水を生じないような排水状態に維持しなければならない。

4. 適用規定

受注者は、建設発生土については、第 1 編 1-1-1-18 建設副産物の規定により適切に処理しなければならない。

5. 発生土受入れ地等

受注者は、建設発生土受入れ地及び建設廃棄物処理地の位置、及び建設発生土の内容等については、設計図書及び監督職員の指示に従わなければならない。

なお、受注者は、施工上やむを得ず指定された場所以外に建設発生土又は、建設廃棄物を処分する場合には、事前に設計図書に関して監督職員と協議しなければならない。

6. 施工計画書

受注者は、建設発生土処理にあたり第 1 編 1-1-1-4 施工計画書第 1 項の施工計画書の記載内容に加えて設計図書に基づき次の事項を施工計画書に記載しなければならない。

- (1) 処理方法（場所・形状等）
- (2) 排水計画
- (3) 場内維持等

7. 建設発生土受入れ地の実測

受注者は、建設発生土の受入れ地への搬入に先立ち、指定された建設発生土の受入れ地について地形を実測し、資料を監督職員に提出しなければならない。ただし、受注者は、実測困難な場合等には、これに代わる資料により、監督職員の承諾を得なければならない。

8. 建設発生土受入れ地の条件

建設発生土受入れ地については、受注者は、建設発生土受入れ地ごとの特定条件に応じて施工しなければならない。

9. 伐開発生物の処理方法

受注者は、伐開除根作業における伐開発生物の処理方法については、設計図書によるものとするが、設計図書に示されていない場合には、設計図書に関して監督職員と協議しなければならない。

10. 伐開除根作業範囲

受注者は、伐開除根作業範囲が設計図書に示されていない場合には、表 1-2-2 に従い施工しなければならない。

表 1-2-2 伐開除根作業

区分	種別			
	雑草・ささ類	倒木	古根株	立木
盛土箇所全部	根からすきとる	除去	抜根除去	同左

1-2-3-2 掘削工

1. 一般事項

受注者は、水門等の上流側での掘削工を行うにあたり、流下する土砂その他によって河川管理施設、許可工作物等、他の施設の機能に支障を与えてはならない。受注者は、特に指定されたものを除き水の流れに対して影響を与える場合には、掘削順序、方向又は高さ等についてあらかじめ設計図書に関して監督職員の承諾を得なければならない。水中掘削を行う場合も同様とするものとする。

2. 浮石等の処理

受注者は、軟岩掘削及び硬岩掘削において、規定断面に仕上げた後、浮石等が残らないようにしなければならない。

3. 異常時の処置

受注者は、掘削工の施工中に、自然に崩壊、地すべり等が生じた場合、あるいはそれらを生ずるおそれがあるときは、工事を中止し、監督職員と協議しなければならない。ただし、緊急を要する場合には、応急措置をとった後、直ちにその措置内容を監督職員に通知しなければならない。

4. 地山の挙動監視

受注者は、掘削工の施工中の地山の挙動を監視しなければならない。

5. 掘削方向

受注者は、砂防土工における斜面对策としての掘削工（排土）を行うにあたり、設計図書で特に定めのある場合を除き、原則として掘削を斜面上部より下部に向かって行わなければならない。

6. 残土運搬時の注意

受注者は、掘削工により発生する残土を受入れ地へ運搬する場合には、沿道住民に迷惑がからないようにつとめなければならない。

1-2-3-3 盛土工

1. 一般事項

受注者は、盛土工の開始にあたって、地盤の表面を本条 3 項に示す盛土層厚の 1/2 の厚さまで掻き起こしてほぐし、盛土材料とともに締固め、地盤と盛土の一体性を確保しなければならない。

2. 盛土の滑動防止

受注者は、1:4 より急な勾配を有する地盤上に盛土を行う場合には、特に指示する場合を除き、段切を行い、盛土と現地盤の密着を図り、滑動を防止しなければならない。

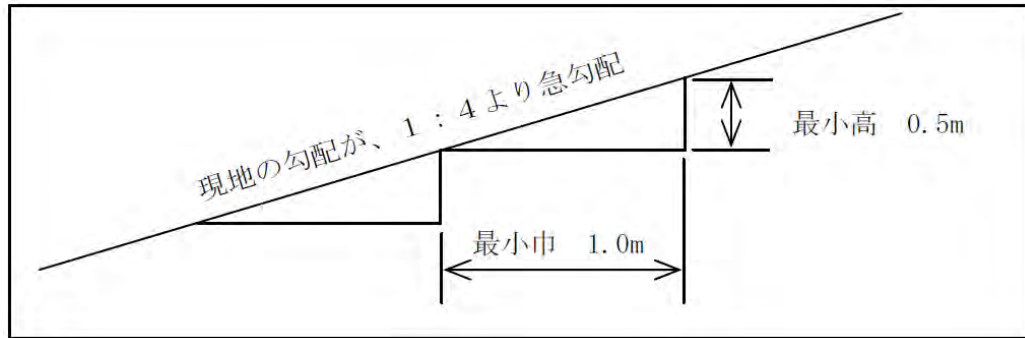


図 1-2-1 盛土基礎地盤の段切

3. 一層の仕上り厚

受注者は、築堤の盛土工の施工において、一層の仕上り厚を 30cm 以下とし、平坦に締固めなければならない。

4. 狭隘箇所等の締固め

受注者は、構造物の隣接箇所や狭い箇所の盛土工について、タンパ・振動ローラ等の小型締固め機械により締固めなければならない。

また、樋管等の構造物がある場合には、過重な偏土圧のかからないように盛土し、締固めなければならない。

5. 石が混入する盛土材料の処置

受注者は、盛土材料に石が混入する場合には、その施工にあたって石が一ヶ所に集まらないようにしなければならない。

6. 作業終了時等の排水処理

受注者は、盛土工の作業終了時又は作業を中断する場合は、表面に 4% 程度の横断勾配を設けるとともに、平坦に締固め、排水が良好に行われるようにしなければならない。

7. 適切な含水比の確保

受注者は、締固め作業の実施にあたり、適切な含水比の状態で行う施工しなければならない。

8. 異常時の処置

受注者は、盛土工の施工中、予期できなかった沈下等の有害な現象があった場合には、**工事**を中止し、**監督職員**と**協議**しなければならない。ただし、緊急を要する場合には、応急処置をとった後、直ちに**監督職員**に**通知**しなければならない。

9. 採取場の実測

受注者は、土の採取に先立ち、指定された採取場について地形を実測し、資料を**監督職員**に**提出**しなければならない。ただし、受注者は、実測困難な場合等には、これに代わる資料により、**監督職員**の**承諾**を得なければならない。

10. 採取場の維持及び修復

受注者は、土の採取にあたり、採取場の維持及び修復について採取場ごとの条件に応じて施工するとともに、土の採取中、土質に著しい変化があった場合には、設計図書に関して監督職員と協議しなければならない。

11. 採取土及び購入土運搬時の注意

受注者は、採取土盛土及び購入土盛土の施工にあたって、採取土及び購入土を運搬する場合には沿道住民に迷惑がかからないようにつとめなければならない。流用土盛土及び発生土盛土の施工にあたって、一般道を運搬に利用する場合も同様とするものとする。

12. 軟弱地盤上の盛土の施工

受注者は、軟弱地盤上の盛土の施工にあたり、沈下のおそれのある場所の盛土の丁張を、常時点検しなければならない。

13. 沈下量確認方法

受注者は、軟弱地盤上の盛土工施工時の沈下量確認方法については、設計図書によらなければならない。

14. 盛土敷の排水乾燥

受注者は、軟弱地盤及び地下水位の高い地盤上に盛土工を行う場合には、速やかに排水施設を設け、盛土敷の乾燥を図らなければならない。

15. 一段階の盛土高さ

軟弱地盤上の盛土工の施工の一段階の盛土高さは設計図書によるものとし、受注者は、その沈下や周囲の地盤の水平変位等を監視しながら盛土を施工し、監督職員の承諾を得た後、次の盛土に着手しなければならない。

16. 異常時の処置

受注者は、軟弱地盤上の盛土工の施工中、予期できなかった沈下又は滑動等が生ずるおそれがあると予測された場合には、工事を中止し、監督職員と協議しなければならない。ただし、緊急を要する場合には、応急処置をとった後、直ちにその措置内容を監督職員に通知しなければならない。

17. 押え盛土の施工計画

受注者は、砂防土工における斜面对策としての盛土工（押え盛土）を行うに当たり、盛土量、盛土の位置ならびに盛土基礎地盤の特性等について現状の状況等を照査した上で、それらを施工計画に反映しなければならない。

1-2-3-4 盛土補強工**1. 一般事項**

盛土補強工とは、面状あるいは帯状等の補強材を土中に敷設し、盛土体の安定を図ることをいうものとする。

2. 盛土材の確認

盛土材については設計図書によるものとする。受注者は、盛土材のまきだしに先立ち、予定している盛土材料の確認を行い、設計図書に関して監督職員の承諾を得なければならない。

3. 基盤面の排水処理

受注者は、第 1 層の補強材の敷設に先立ち、現地盤の伐開除根及び不陸の整地を行なうとともに、設計図書に関して監督職員と協議のうえ、基盤面に排水処理工を行なわなければならない。

4. 補強材の敷設

受注者は、設計図書に示された規格及び敷設長を有する補強材を、所定の位置に敷設しなければならない。補強材は水平に、かつたるみや極端な凹凸がないように敷設し、ピンや土盛りなどにより適宜固定するものとする。

5. 盛土横断方向の面状補強材

受注者は、面状補強材の引張り強さを考慮する盛土横断方向については、設計図書で特に定めのある場合を除き、面状補強材に継ぎ目を設けてはならない。ただし、やむを得ない事情がある場合は設計図書に関して監督職員と協議しなければならない。

6. 盛土縦断方向の面状補強材

受注者は、面状補強材の引張り強さを考慮しない盛土縦断方向については、設計図書で特に定めのある場合を除き、面状補強材に 5cm 程度の重ね合せ幅を確保するものとする。

7. 敷設困難な場合の処置

受注者は、現場の状況や曲線、隅角などの折れ部により設計図書に示された方法で補強材を敷設することが困難な場合は、設計図書に関して監督職員と協議しなければならない。

なお、やむを得ず隣り合う面状補強材との間に隙間が生じる場合においても、盛土の高さ方向に隙間が連続しないように敷設しなければならない。

8. 盛土材のまき出し及び締固め

受注者は、盛土材のまき出し及び締固めについては、第 1 編 1-2-3-3 盛土工の規定により一層ごとに適切に施工しなければならない。まき出し及び締固めは、壁面工側から順次奥へ行なうとともに、重機械の急停止や急旋回等を避け、補強材にずれや損傷を与えないように注意しなければならない。

9. 壁面工の段数

受注者は、盛土に先行して組立てられる壁面工の段数は、2 段までとしなければならない。

なお、これにより難しい場合は、設計図書に関して監督職員の承諾を得なければならない。

10. 壁面工付近等の締固め

受注者は、設計図書に明示した場合を除き、壁面工付近や隅角部の締固めにおいては、各補強土工法のマニュアルに基づくとともに、壁面から 1.0～1.5m 程度の範囲では、振動コンパクタや小型振動ローラなどを用いて人力によって入念に行わなければならない。これにより難しい場合は、設計図書に関して監督職員と協議しなければならない。

11. 補強材取扱い上の注意

受注者は、補強材を壁面工と連結する場合や、面状補強材の盛土のり面や接合部での巻込みに際しては、局部的な折れ曲がりやゆるみを生じないようにしなければならない。

12. 壁面変位の観測

受注者は、壁面工の設置に先立ち、壁面の直線性や変形について確認しながら施工しなければならない。許容値を超える壁面変位が観測された場合は、直ちに作業を中止し、設計図書に関して監督職員と協議しなければならない。

13. 壁面材の損傷及び劣化の防止

受注者は、壁面材の搬入、仮置きや吊上げに際しては、損傷あるいは劣化をきたさないようにしなければならない。

14. 補強材の管理

補強材は、搬入から敷設後の締固め完了までの施工期間中、劣化や破断によって強度が低下することがないように管理しなければならない。面状補強材の保管にあたっては直射日光を避け、紫外線による劣化を防がなければならない。

1-2-3-5 法面整形工**1. 一般事項**

受注者は、掘削（切土）部法面整形の施工にあたり、ゆるんだ転石、岩塊等は、整形法面の安定のために取り除かなければならない。

なお、浮石が大きく取り除くことが困難な場合には、設計図書に関して監督職員と協議しなければならない。

2. 盛土の法面崩壊の防止

受注者は、盛土部法面整形の施工にあたり、法面の崩壊が起こらないように締固めを行わなければならない。

3. 平場仕上げの排水処理

受注者は、平場仕上げの施工にあたり、平坦に締固め、排水が良好に行われるようにしなければならない。

4. 表土の活用

受注者は、砂防土工における斜面の掘削部法面整形の施工にあたり、掘削法面は、肥沃な表土を残すようにしなければならない。

5. 崩壊のおそれのある箇所等の処置

受注者は、砂防土工における斜面の掘削部法面整形の施工にあたり、崩壊のおそれのある箇所、あるいは湧水、軟弱地盤等の不良個所の法面整形は、設計図書に関して監督職員と協議しなければならない。

1-2-3-6 堤防天端工

受注者は、堤防天端に碎石を敷設する場合は、平坦に敷き均さなければならない。

1-2-3-7 残土処理工

1. 一般事項

残土処理工とは作業土工で生じた残土の工区外への運搬及び受入れ地の整形処理までの一連作業をいう。

2. 残土運搬時の注意

残土を受入れ地へ運搬する場合には、沿道住民に迷惑がかからないようつとめなければならない。

第4節 道路土工

1-2-4-1 一般事項

1. 適用工種

本節は、道路土工として掘削工、路体盛土工、路床盛土工、法面整形工、残土処理工その他これらに類する工種について定める。

2. 路床、路体

路床とは盛土部においては、盛土仕上り面下、掘削（切土）部においては掘削仕上り面下 1m 以内の部分进行。

路体とは盛土における路床以外の部分进行。

3. 構造物取付け部

受注者は、盛土と橋台や横断構造物との取付け部である裏込めや埋戻し部分は、供用開始後に構造物との間の路面の連続性を損なわないように、適切な材料を用いて入念な締固めと排水工の施工を行わなければならない。

なお、構造物取付け部の範囲は、「道路橋示方書・同解説 下部構造編 8.9 橋台背面アプローチ部」（日本道路協会、平成 24 年 3 月）及び「道路土工-盛土工指針 4-10 盛土と他の構造物との取付け部の構造」（日本道路協会、平成 22 年 4 月）を参考とする。

4. 地山の土及び岩の分類

地山の土及び岩の分類は、表 1-2-1 によるものとする。

受注者は、設計図書に示された現地の土及び岩の分類の境界を確かめられた時点で、監督職員の確認を受けなければならない。

なお、確認のための資料を整備及び保管し、監督職員又は検査職員の請求があった場合は速やかに提示しなければならない。

5. 雨水による侵食等の防止

受注者は、盛土及び地山法面の雨水による侵食や土砂崩れを発生させないように施工しなければならない。

6. 湧水処理

受注者は、工事箇所に工事目的物に影響をおよぼすおそれがあるような予期できなかった湧水が発生した場合には、工事を中止し、監督職員と協議しなければならない。

ただし、緊急を要する場合には応急処置をとった後、直ちにその措置内容を監督職員に通知しなければならない。

7. 排水処理

受注者は、工事施工中については、雨水等の滞水を生じないような排水状態を維持しなければならない。

8. 適用規定

受注者は、建設発生土については、第 1 編 1-1-1-18 建設副産物の規定により、適切に処理しなければならない。

9. 建設発生土受入れ地等

受注者は、建設発生土受入れ地及び建設廃棄物処分地の位置、建設発生土の内容等については、設計図書及び監督職員の指示に従わなければならない。

なお、受注者は、施工上やむを得ず指定された場所以外に建設発生土又は、建設廃棄物を処分する場合には、事前に設計図書に関して監督職員と協議しなければならない。

10. 施工計画書

受注者は、建設発生土処理にあたり第 1 編 1-1-1-4 施工計画書第 1 項の施工計画書の記載内容に加えて設計図書に基づき次の事項を施工計画書に記載しなければならない。

- (1) 処理方法（場所・形状等）
- (2) 排水計画
- (3) 場内維持等

11. 建設発生土の受入れ地の実測

受注者は、建設発生土の受入れ地への搬入に先立ち、指定された建設発生土の受入れ地について地形を実測し、資料を監督職員に提出しなければならない。ただし、受注者は、実測困難な場合等には、これに代わる資料により、監督職員の承諾を得なければならない。

12. 建設発生土の土質区分

建設発生土の土質区分については、「発生土利用基準について」（平成 18 年 8 月 10 日付国官技第 112 号、国官総第 309 号、国営計第 59 号）による。

13. 建設発生土受入れ地

建設発生土受入れ地については、受注者は、建設発生土受入れ地ごとの特定条件に応じて施工しなければならない。

14. 伐開発生物の処理方法

受注者は、伐開除根作業における伐開発生物の処理方法については、設計図書によるものとするが、処理方法が示されていない場合には、設計図書に関して監督職員と協議しなければならない。

15. 伐開除根作業範囲

受注者は、伐開除根作業範囲が設計図書に示されない場合には、表 1-2-3 に従い施工しなければならない。

表 1-2-3 伐除根作業

区分	種別			
	雑草・ささ類	倒木	古根株	立木
盛土高 1m を越える場合	地面で刈り取る	除去	根元で切り取る	同左
盛土高 1m 以下の場合	根からすき取る	〃	抜根除去	〃

16. 軟弱地盤上の盛土の施工

受注者は、軟弱地盤上の盛土の施工にあたり、沈下のおそれのある場所の盛土の丁張を、常時点検しなければならない。

17. 沈下量確認方法

受注者は、軟弱地盤上の盛土工施工時の沈下量確認方法については、設計図書によらなければならない。

18. 盛土敷の排水乾燥

受注者は、軟弱地盤及び地下水位の高い地盤上に盛土工を行う場合には、速やかに排水施設を設け、盛土敷の乾燥を図らなければならない。

19. 一段階の盛土高さ

軟弱地盤上の盛土工の施工の一段階の高さは設計図書によるものとし、受注者は、その沈下や周囲の地盤の水平変化等を監視しながら盛土を施工し、監督職員の承諾を得た後、次の盛土に着手しなければならない。

20. 異常時の処置

受注者は、軟弱地盤上の盛土の施工中、予期できなかった沈下又は滑動等が生ずるおそれがあると予測された場合には、工事を中止し、監督職員と協議しなければならない。ただし、緊急を要する場合には応急処置をとった後、直ちにその措置内容を監督職員に通知しなければならない。

1-2-4-2 掘削工

1. 一般事項

受注者は、掘削の施工にあたり、掘削中の土質に著しい変化が認められた場合、又は埋設物を発見した場合は、工事を中止し、監督職員と協議しなければならない。

ただし、緊急を要する場合には応急処置をとった後、直ちにその措置内容を監督職員に通知しなければならない。

2. 掘削機械の選定

受注者は、掘削の施工にあたり、現場の地形、掘削高さ、掘削量、地層の状態（岩の有無）、掘削土の運搬方法などから、使用機械を設定しなければならない。

3. 自然崩壊等異常時の処理

受注者は、掘削工の施工中に自然に崩壊、地すべり等が生じた場合、あるいはそれらを生ずるおそれがあるときは、工事を中止し、監督職員と協議しなければならない。

ただし、緊急を要する場合には応急処置をとった後、直ちにその措置内容を監督職員に通知しなければならない。

4. 路床面の支持力

受注者は、路床面において、設計図書に示す支持力が得られない場合、又は均等性に疑義がある場合には、監督職員と協議しなければならない。

5. 地山の監視

受注者は、掘削工の施工中の地山の挙動を監視しなければならない。

6. 硬岩掘削時の注意

受注者は、硬岩掘削における法の仕上り面近くでは過度な発破をさけるものとし、浮石等が残らないようにしなければならない。

万一誤って仕上げ面を超えて発破を行った場合には、受注者は監督職員の承諾を得た工法で修復しなければならない。

7. 残土運搬時の注意

受注者は、掘削工により発生する残土を受入れ地に運搬する場合には、沿道住民に迷惑をかけるようにしなければならない。

1-2-4-3 路体盛土工

1. 一般事項

受注者は、路体盛土工を施工する地盤で盛土の締固め基準を確保できないような予測しない軟弱地盤・有機質土・ヘドロ等の不良地盤が現れた場合には、敷設材工法等の処置工法について、設計図書に関して監督職員と協議しなければならない。

2. 水中路体盛土の材料

受注者は、水中で路体盛土工を行う場合の材料については、設計図書によらなければならない。

3. 管渠等周辺の締固め

受注者は、路体盛土工箇所に管渠等がある場合には、盛土を両側から行ない偏圧のかからないよう締固めなければならない。

4. 作業終了時等の排水処理

受注者は、路体盛土工の作業終了時又は作業を中断する場合には、表面に 4% 程度の横断勾配を設けるとともに、平坦に締固め、排水が良好に行われるようにしなければならない。

5. 運搬路使用時の注意

受注者は、路体盛土部分を運搬路に使用する場合、常に良好な状態に維持するものとし、路体盛土に悪影響を及ぼさないようにしなければならない。

6. 一層の仕上り厚

受注者は、路体盛土工の施工においては、一層の仕上り厚を 30cm 以下とし、各層ごとに締固めなければならない。

7. 岩塊，玉石の路体盛土

受注者は，路体盛土工の主材料が岩塊，玉石である場合は，空隙を細かい材料で充填しなければならない。止むを得ず 30cm 程度のものを使用する場合は，路体の最下層に使用しなければならない。

8. 段切

受注者は，1：4 より急な勾配を有する地盤上に路体盛土工を行う場合には，特に指示する場合を除き段切を行い，盛土と現地盤との密着を図り，滑動を防止しなければならない。

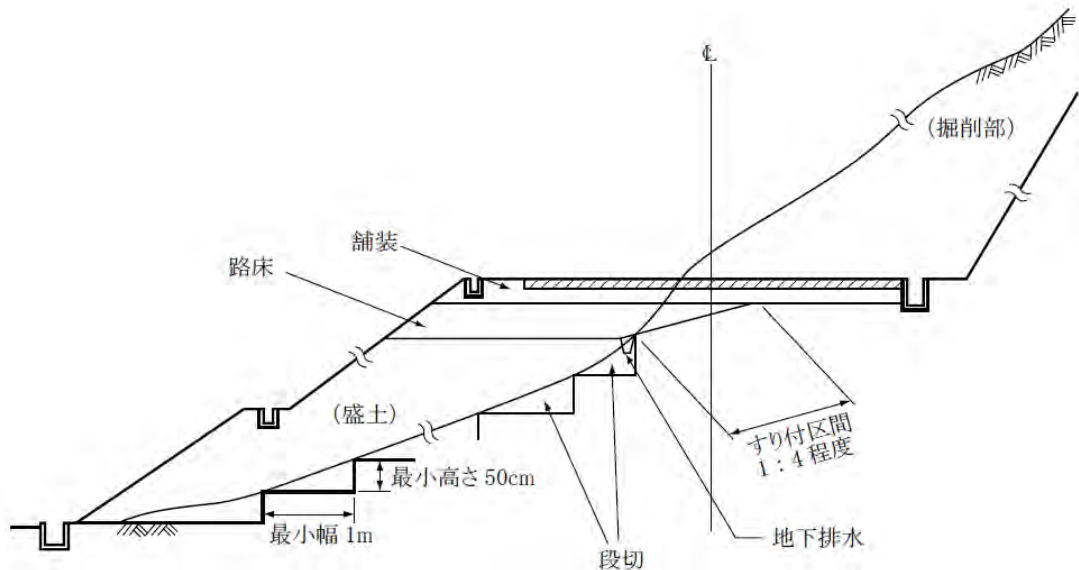


図 1-2-2 盛土基礎地盤の段切

9. 狭隘箇所等の締固め

受注者は，構造物の隣接箇所や狭い箇所の路体盛土工の施工については，タンパ，振動ローラ等の小型締固め機械により締固めなければならない。

なお，現場発生土等を用いる場合は，その中で良質な材料を用いて施工しなければならない。

10. 適切な含水比確保

受注者は，路体盛土工の締固め作業の実施にあたり，適切な含水比の状態で行う施工しなければならない。

11. 異常時の処置

受注者は，路体盛土作業中，予期できなかった沈下等の有害な現象のあった場合に，**工事**を中止し，**監督職員**と**協議**しなければならない。ただし，緊急を要する場合には応急処置をとった後，直ちにその措置内容を**監督職員**に**通知**しなければならない。

12. 採取場の実測

受注者は、土の採取に先立ち、指定された採取場について地形を実測し、資料を監督職員に提出しなければならない。ただし、受注者は、実測困難な場合等には、これに代わる資料により、監督職員の承諾を得なければならない。

13. 採取場の維持及び修復

受注者は、土の採取にあたり、採取場の維持及び修復について採取場ごとの条件に応じて施工するとともに、土の採取中、土質に著しい変化があった場合には、設計図書に関して監督職員と協議しなければならない。

14. 採取土及び購入土運搬時の注意

受注者は採取土盛土及び購入土盛土の施工にあたって、採取土及び購入土を運搬する場合には沿道住民に迷惑がかからないようにつとめなければならない。流用土盛土及び発生土盛土の施工にあたって、一般道路を運搬に利用する場合も同様とするものとする。

1-2-4-4 路床盛土工

1. 一般事項

受注者は、路床盛土工を施工する地盤で盛土の締固め基準を確保できないような予測しない軟弱地盤・有機質土・ヘドロ等の不良地盤が現れた場合には、敷設材工法などの処理方法について監督職員と協議しなければならない。

2. 管渠等周辺の締固め

受注者は、路床盛土工箇所に管渠等がある場合には、盛土を両側から行ない偏圧のかからないよう締固めなければならない。

3. 作業終了時等の排水処理

受注者は、路床盛土工の作業終了時又は作業を中断する場合には、表面に 4% 程度の横断勾配を設けるとともに、平坦に締固め、排水が良好に行われるようにしなければならない。

4. 運搬路使用時の注意

受注者は、路床盛土部分を運搬路に使用する場合、常に良好な状態に維持するものとし、路床盛土に悪影響を及ぼさないようにしなければならない。

5. 1 層の仕上り厚

受注者は、路床盛土の施工においては 1 層の仕上り厚を 20cm 以下とし、各層ごとに締固めなければならない。

6. 盛土材料の最大寸法

路床の盛土材料の最大寸法は 10cm 程度とするものとする。

7. 狭隘箇所等の締固め

受注者は、構造物の隣接箇所や狭い箇所の路床盛土の施工については、タンパ、振動ローラ等の小型締固め機械により締固めなければならない。

8. 適切な含水比の確保

受注者は、路床盛土工の締固め作業の実施にあたり、適切な含水比の状態で行なう施工しなければならない。

9. 異常時の処置

受注者は、路床盛土工の作業中、予期できなかった沈下等の有害な現象のあった場合に工事を中止し、監督職員と協議しなければならない。ただし、緊急を要する場合には応急処置をとった後、直ちにその措置内容を監督職員に通知しなければならない。

10. 路床盛土の締固め度

路床盛土の締固め度については、第 1 編 1-1-1-23 施工管理第 8 項の規定による。

11. 接続部の緩和区間

受注者は、特に指示する場合を除き、片切り、片盛りの接続部には 1:4 程度の勾配をもって緩和区間を設けなければならない。また、掘削（切土）部、盛土部の縦断方向の接続部にはすり付け区間を設けて路床支持力の不連続をさけなければならない。

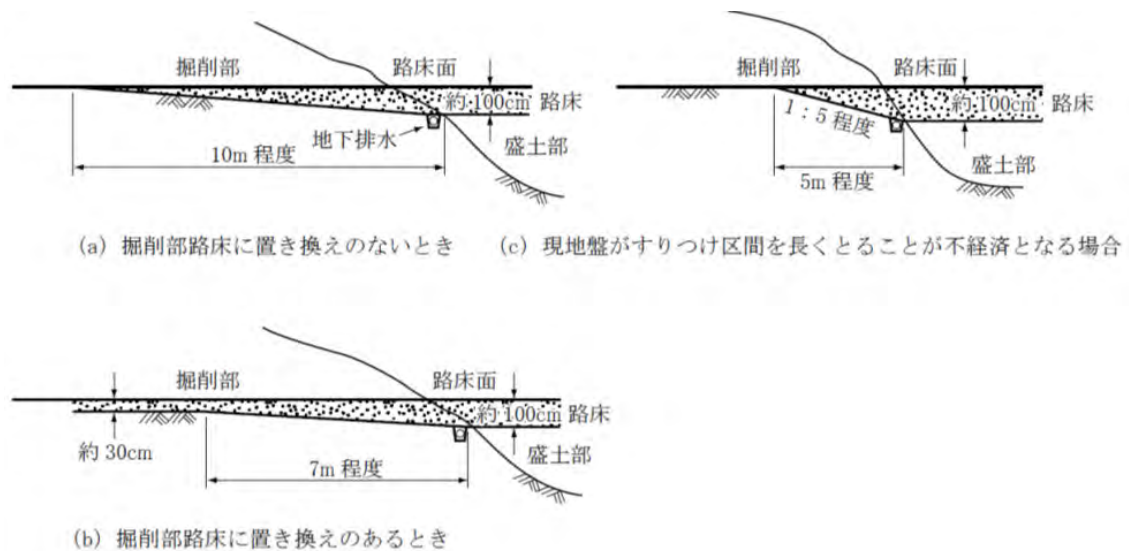


図 1-2-3 掘削（切土）部、盛土部接続部のすり付け

12. 歩道・路肩部分等の締固め

受注者は、歩道・路肩部分等の大型機械での施工が困難な箇所の締固めについては、タンパ、振動ローラ等の小型締固め機械等を用いて、一層の仕上り厚を 20cm 以内で行わなければならない。

13. 滞水の処理

受注者は、路床盛土工の施工中に降雨や湧水によって路床面に水が滞水する場合は、路肩部分などに仮排水路を設け、道路外へ速やかに排水できるようにしておかなければならない。

14. 土の採取

受注者は、土の採取の搬入に先立ち、指定された採取場、建設発生土の受入れ地について地形を実測し、資料を監督職員に提出しなければならない。ただし、受注者は、実測困難な場合には、これに代わる資料により、監督職員の承諾を得なければならない。

15. 採取場の維持及び修復

受注者は、土の採取にあたり、採取場の維持及び修復について採取場ごとの条件に応じて施工するとともに、土の採取中、土質に著しい変化があった場合には、設計図書に関して監督職員と協議しなければならない。

16. 採取土及び購入土を運搬の注意

受注者は、採取土盛土及び購入土盛土の施工にあたって、採取土及び購入土を運搬する場合には沿道住民に迷惑がかからないようにつとめなければならない。流用土盛土及び発生土盛土の施工にあっても、一般道路を運搬に利用する場合も同様とするものとする。

1-2-4-5 法面整形工

1. 一般事項

受注者は、掘削（切土）部法面整形の施工にあたり、ゆるんだ転石、岩塊等は、整形した法面の安定のために取り除かなければならない。

なお、浮石が大きく取り除くことが困難な場合には、設計図書に関して監督職員と協議しなければならない。

2. 法面の崩壊防止

受注者は、盛土部法面整形の施工にあたり、法面の崩壊が起こらないように締固めを行わなければならない。

1-2-4-6 残土処理工

残土処理工については、第 1 編 1-2-3-7 残土処理工の規定による。

第 3 章 無筋・鉄筋コンクリート

第1節 適用

1. 適用事項

本章は、無筋・鉄筋コンクリート構造物、プレストレストコンクリート構造物に使用するコンクリート、鉄筋、型枠等の施工その他これらに類する事項について適用する。

2. 適用規定（1）

本章に特に定めのない事項については、第 2 編 材料編の規定による。

3. 適用規定（2）

受注者は、コンクリートの施工にあたり、設計図書に定めのない事項については、「コンクリート標準示方書（施工編）」（土木学会，平成 25 年 3 月）のコンクリートの品質の規定による。これ以外による場合は、施工前に、設計図書に関して監督職員の承諾を得なければならない。

4. アルカリ骨材反応抑制対策

受注者は、コンクリートの使用にあたって「アルカリ骨材反応抑制対策について」（国土交通省大臣官房技術審議官，国土交通省大臣官房技術参事官，国土交通省航空局飛行場部長通達，平成 14 年 7 月 31 日）及び「アルカリ骨材反応抑制対策について」の運用について（国土交通省大臣官房技術調査課長，国土交通省港湾局環境・技術課長，国土交通省航空局飛行場部建設課長通達，平成 14 年 7 月 31 日）を遵守し、アルカリ骨材反応抑制対策の適合を確かめなければならない。

第2節 適用すべき諸基準

1. 適用規定

受注者は、設計図書において特に定めのない事項については、次の基準類による。

これにより難い場合は、監督職員の承諾を得なければならない。

なお、基準類と設計図書に相違がある場合は、原則として設計図書の規定に従うものとし、疑義がある場合は監督職員と協議しなければならない。

土木学会 コンクリート標準示方書（施工編）（平成 25 年 3 月）

土木学会 コンクリート標準示方書（設計編）（平成 25 年 3 月）

土木学会 コンクリートのポンプ施工指針（平成 24 年 6 月）

広島県 アルカリ骨材反応抑制対策について（平成 14 年 9 月 10 日）

広島県 アルカリ骨材反応抑制対策（土木構造物）実施要領

土木学会 鉄筋定着・継手指針（平成 19 年 8 月）

公益社団法人日本鉄筋継手協会 鉄筋継手工事標準仕様書ガス圧接継手工事
（平成 21 年 9 月）

2. 許容塩化物量

受注者は、コンクリートの使用にあたって、次に示す許容塩化物量以下のコンクリートを使用しなければならない。

- (1) 鉄筋コンクリート部材、ポストテンション方式のプレストレストコンクリート部材（シース内のグラウトを除く）及び用心鉄筋を有する無筋コンクリート部材における許容塩化物量（Cl-）は、0.30kg/m³ 以下とする。
- (2) プレテンション方式のプレストレストコンクリート部材及びオートクレープ養生を行う製品における許容塩化物量（Cl-）は 0.30kg/m³ 以下とする。また、グラウトに含まれる塩化物イオン総量は、セメント質量の 0.08% 以下とする。
- (3) アルミナセメントを用いる場合、電食のおそれがある場合等は、試験結果等から適宜定めるものとし、特に資料がない場合の許容塩化物量（Cl-）は 0.30kg/m³ 以下とする。

3. 塩分の浸透防止

受注者は、土木工事及び空港工事においては、海水又は潮風の影響を著しく受ける海岸付近及び外部から浸透する塩化物の影響を受ける箇所において、アルカリ骨材反応による損傷が構造物の品質・性能に重大な影響を及ぼすと考えられる場合には、塩分の浸透を防止するための塗装等の措置方法について、設計図書に関して監督職員と協議しなければならない。

第3節 レディーミクストコンクリート

1-3-3-1 一般事項

本節は、レディーミクストコンクリートの製造に関する一般的事項を取り扱うものとする。

なお、本節に規定していない製造に関する事項は、JISA5308（レディーミクストコンクリート）を適用する。

レディーミクストコンクリートの配合は次のとおりとするが、これ以外のレディーミクストコンクリートを使用する場合は、特記仕様書によるものとする。

なお、次の使用区分の製品で、水セメント比が満足しない場合は、配合のうち呼び強度以外の項目が満足する製品を設計図書に関して監督職員に承諾を受けて使用することができる。

使用区分	粗骨材の最大寸法 mm	スランブ cm	呼び強度 N/mm ²	単位セメント量 kg 以上	水セメント比 % 以下	空気量 %	セメントの種類	適用
1号	40	8	18	-	60	4.5 ± 1.5	高炉 B	無筋構造物
2号	20 又は 25	8	24	-	55	4.5 ± 1.5	高炉 B	鉄筋構造物
3号	20 又は 25	18	30	350	55	4.5 ± 1.5	高炉 B	場所打杭 (深礎杭を除く)

1-3-3-2 工場の選定

1. 一般事項

受注者は、レディーミクストコンクリートを用いる場合の工場選定は次による。

- (1) JIS マーク表示認証製品を製造している工場（工業標準化法の一部を改正する法律（平成 16 年 6 月 9 日公布法律第 95 号）に基づき国に登録された民間の第三者機関（登録認証機関）により製品に JIS マーク表示する認証を受けた製品を製造している工場）で、かつ、コンクリートの製造、施工、試験、検査及び管理などの技術的業務を実施する能力のある技術者（コンクリート主任技士等）が常駐しており、配合設計及び品質管理等を適切に実施できる工場（全国品質管理監査会議の策定した統一監査基準に基づく監査に合格した工場等）から選定しなければならない。
- (2) JIS マーク表示認証製品を製造している工場（工業標準化法の一部を改正する法律（平成 16 年 6 月 9 日公布法律第 95 号）に基づき国に登録された民間の第三者機関（登録認証機関）により製品に JIS マーク表示する認証を受けた製品を製造している工場）が工事現場近くに見当たらない場合は、使用する工場について、設計図書に指定したコンクリートの品質が得られることを確かめたうえ、その資料により監督職員の確認を得なければならない。

なお、コンクリートの製造、施工、試験、検査及び管理などの技術的業務を実施する能力のある技術者（コンクリート主任技士等）が常駐しており、配合設計及び品質管理等を適切に実施できる工場から選定しなければならない。

2. JIS のレディーミクストコンクリート

受注者は、第 1 編 1-3-3-2 第 1 項（1）により選定した工場が製造した JIS マーク表示されたレディーミクストコンクリートを用いる場合は、工場が発行するレディーミクストコンクリート配合計画書及びレディーミクストコンクリート納入書を整備及び保管し、監督職員又は検査職員からの請求があった場合は速やかに提示しなければならない。

なお、第 1 編 1-3-3-2 第 1 項（1）により選定した工場が製造する JIS マーク表示のされないレディーミクストコンクリートを用いる場合は、受注者は配合試験に臨場し品質を確認するとともにレディーミクストコンクリート配合計画書及び基礎資料、レディーミクストコンクリート納入書又はバッチごとの計量記録を整備及び保管し、監督職員又は検査職員からの請求があった場合は速やかに提示しなければならない。

3. JIS 以外のレディーミクストコンクリート

受注者は、第 1 編 1-3-3-2 第 1 項（2）に該当する工場が製造するレディーミクストコンクリートを用いる場合は、設計図書及び第 1 編 1-3-5-4 材料の計量及び練混ぜの規定によるものとし、配合試験に臨場するとともにレディーミクストコンクリート配合計画書及び基礎資料を確認のうえ、使用するまでに監督職員へ提出しなければならない。また、バッチごとの計量記録やレディーミクストコンクリート納入書などの品質を確認、証明できる資料を整備及び保管し、監督職員又は検査職員からの請求があった場合は速やかに提示しなければならない。

4. レディーミクストコンクリートの品質検査

受注者は、レディーミクストコンクリートの品質を確かめるための検査を JISA5308（レディーミクストコンクリート）により実施しなければならない。なお、生産者等に検査のため試験を代行させる場合は受注者がその試験に臨場しなければならない。また、現場練りコンクリートについても、これに準ずるものとする。

1-3-3-3 配合

1. 一般事項

受注者は、コンクリートの配合において、設計図書の規定のほか、構造物の目的に必要な強度、耐久性、ひび割れ抵抗性、鋼材を保護する性能、水密性及び作業に適するワーカビリティをもつ範囲内で単位水量を少なくするように定めなければならない。

2. 配合試験

受注者は、施工に先立ち、あらかじめ配合試験を行い、表 1-3-1 の示方配合表を作成し監督職員の確認を得なければならない。ただし、すでに他工事（公共工事に限る）において使用実績があり、品質管理データがある場合は、配合試験を行わず他工事（公共工事に限る）の配合表に代えることができる。また、JIS マーク表示されたレディーミクストコンクリートを使用する場合は配合試験を省略できる。

3. 水セメント比

受注者は、土木コンクリート構造物の耐久性を向上させるため、一般の環境条件の場合のコンクリート構造物に使用するコンクリートの水セメント比は、鉄筋コンクリートについては 55% 以下、無筋コンクリートについては 60% 以下とするものとする。

表 1-3-1 示方配合表

粗骨材の 最大寸法 (mm)	スランブ (cm)	水セメン ト比 W/C(%)	空気量 (%)	細骨材率 S/a (%)	単位量 (kg/m ³)					
					水 W	セメント C	混和材 F	細骨材 S	粗骨材 G	混和剤 A

4. 現場配合

受注者は、示方配合を現場配合に直す場合には、骨材の含水状態、5mm ふるいに留まる細骨材の量、5mm ふるいを通る粗骨材の量、及び混和剤の希釈水量等を考慮しなければならない。

5. 材料変更等

受注者は、使用する材料を変更したり、示方配合の修正が必要と認められる場合には、本条 2 項の規定に従って示方配合表を作成し、事前に監督職員に協議しなければならない。

6. セメント混和材料

受注者は、セメント混和材料を使用する場合には、材料の品質に関する資料により使用前に監督職員の確認を得なければならない。

1-3-3-4 コンクリートの耐久性向上施策

1. コンクリート中の塩化物総量規制

(1) 現場打ちコンクリートにおける塩化物の総量規制の適用範囲

コンクリート中の塩化物総量規制は次の工種を適用除外とする。

- [1] トンネル覆工コンクリート（鉄筋で補強されたものは除く）
- [2] 舗装コンクリート（鉄筋や PC 材で補強されたものは除く）
- [3] 消波・根固ブロック

[4] 小構造物

第4節 コンクリートミキサー船

1-3-4-1 一般事項

本節は、コンクリートミキサー船によりコンクリートを製造することに関する一般的事項を取り扱うものとする。

なお、本節に規定していない製造に関する事項は、JISA5308（レディーミクストコンクリート）を準用する。

1-3-4-2 コンクリートミキサー船の選定

受注者は、施工に先立ちコンクリート製造能力、製造設備、品質管理状態等を考慮してコンクリートミキサー船を選定し、監督職員の承諾を得なければならない。

第5節 現場練りコンクリート

1-3-5-1 一般事項

本節は、現場練りコンクリートの製造に関する一般的事項を取り扱うものとする。

1-3-5-2 材料の貯蔵

1. セメントの貯蔵

受注者は、防湿性のあるサイロに、セメントを貯蔵しなければならない。また、貯蔵中にわずかでも固まったセメントは使用してはならない。

2. 混和材料の貯蔵

受注者は、ごみ、その他不純物が混入しない構造の容器又は防湿性のあるサイロ等に、混和材料を分離、変質しないように貯蔵しなければならない。また、貯蔵中に分離、変質した混和材料を使用してはならない。

3. 骨材の貯蔵

受注者は、ゴミ、泥、その他の異物が混入しないよう、かつ、大小粒が分離しないように、排水設備の整った貯蔵施設に骨材を貯蔵しなければならない。

1-3-5-3 配合

コンクリートの配合については、第 1 編 1-3-3-3 配合の規定による。

1-3-5-4 材料の計量及び練混ぜ

1. 計量装置

(1) 各材料の計量方法及び計量装置は、工事に適し、かつ、各材料を規定の計量誤差内で計量できる。

なお、受注者は、各材料の計量方法及び計量装置について、施工計画書へ記載しなければならない。

- (2) 受注者は、材料の計量設備の計量精度の定期的な点検を行わなければならない。
 なお、点検結果の資料を整備及び保管し、監督職員又は検査職員の請求があった場合は速やかに提示しなければならない。

2. 材料の計量

- (1) 受注者は、計量については現場配合によって行わなければならない。また、骨材の表面水率の試験は、JISA1111（細骨材の表面水率試験方法）若しくは JISA1125（骨材の含水率試験方法及び含水率に基づく表面水率の試験方法）又は監督職員の承諾を得た方法によらなければならない。
 なお、骨材が乾燥している場合の有効吸水率の値は、骨材を適切な時間吸水させて求めなければならない。
- (2) 受注者は、第 1 編 1-3-3-3 配合で定めた示方配合を現場配合に修正した内容をその都度、監督職員に協議しなければならない。
- (3) 計量誤差は、1 回計量分に対し、「表 1-3-2 計量の許容誤差」の値以下とする。
- (4) 連続ミキサを使用する場合、各材料は容積計量してよいものとする。
 その計量誤差は、ミキサの容量によって定められる規定の時間当たりの計量分を質量に換算して、「表 1-3-2 計量の許容誤差」の値以下とする。
 なお、受注者は、ミキサの種類、練混ぜ時間などに基づき、規定の時間当たりの計量分を適切に定めなければならない。
- (5) 受注者は、材料の計量値を自動記録装置により記録しなければならない。

表 1-3-2 計量の許容誤差

材料の種類	最大値（％）
水	1
セメント	1
骨材	3
混和材	2
混和剤	3

高炉スラグ微粉末の場合は、1（％）以内

- (6) 受注者は、各材料を、一練り分ずつ重量で計量しなければならない。ただし、水及び混和剤溶液は容積で計量してもよいものとする。
 なお、一練りの量は、工事の種類、コンクリートの打込み量、練りまぜ設備、運搬方法等を考慮して定めなければならない。
- (7) 受注者は、混和剤を溶かすのに用いた水又は混和剤をうすめるのに用いた水は、練り混ぜ水の一部としなければならない。

3. 練混ぜ

- (1) 受注者は、コンクリートの練混ぜに際し、可傾式、強制練りバッチミキサ又は連続ミキサを使用するものとする。

- (2) 受注者は、ミキサの練混ぜ試験を、JISA1119（ミキサで練り混ぜたコンクリート中のモルタルの差及び粗骨材量の差の試験方法）及び土木学会規準「連続ミキサの練混ぜ性能試験方法」により行わなければならない。
- (3) 受注者は、JISA8603-1（コンクリートミキサー第 1 部：用語及び仕様項目）、JISA8603-2（コンクリートミキサー第 2 部：練混ぜ性能試験方法）に適合するか、又は同等以上の性能を有するミキサを使用しなければならない。ただし、機械練りが不可能でかつ簡易な構造物の場合で、手練りで行う場合には、受注者は、設計図書に関して監督職員に協議しなければならない。
- (4) 受注者は、練混ぜ時間を試験練りによって定めなければならない。
やむを得ず、練り混ぜ時間の試験を行わない場合は、その最小時間を可傾式バッチミキサを用いる場合 1 分 30 秒、強制練りバッチミキサを用いる場合 1 分とするものとする。
- (5) 受注者は、あらかじめ定めた練混ぜ時間の 3 倍以内で、練混ぜを行わなければならない。
- (6) 受注者は、ミキサ内のコンクリートを排出し終わった後でなければ、ミキサ内に新たに材料を投入してはならない。
- (7) 受注者は、使用の前後にミキサを清掃しなければならない。
- (8) ミキサは、練上げコンクリートを排出する時に材料の分離を起こさない構造でなければならない。
- (9) 受注者は、連続ミキサを用いる場合、練混ぜ開始後、最初に排出されるコンクリートを用いてはならない。
なお、この場合の廃棄するコンクリート量は、ミキサ部の容積以上とする。
- (10) 受注者は、コンクリートを手練りにより練り混ぜる場合は、水密性が確保された練り台の上で行わなければならない。
- (11) 受注者は、練上りコンクリートが均等質となるまでコンクリート材料を練り混ぜなければならない。

第6節 運搬・打設

1-3-6-1 一般事項

本節は、コンクリートの運搬及び打設に関する一般的事項を取り扱うものとする。

1-3-6-2 準備

1. 一般事項

受注者は、レディーミクストコンクリートの運搬に先立ち、搬入間隔、経路、荷下し場所等の状況を把握しておかなければならない。

2. 潮待ち作業時の注意

受注者は、コンクリート打設が潮待ち作業となる場合、打設に要する時間と潮位の関係を十分に把握し、施工しなければならない。

3. 打設前の確認

受注者は、コンクリートの打込み前に型枠、鉄筋等が設計図書に従って配置されていることを確かめなければならない。

4. 打設前の注意

受注者は、打設に先立ち、打設場所を清掃し、鉄筋を正しい位置に固定しなければならない。また、コンクリートと接して吸水のおそれのあるところは、あらかじめ湿らせておかなければならない。

1-3-6-3 運搬

1. 一般事項

受注者は、コンクリート練混ぜ後、速やかに運搬しなければならない。

2. 品質の保持

受注者は、材料の分離その他コンクリートの品質を損なうことのないように、コンクリートを運搬しなければならない。

3. トラックアジテータ

受注者は、運搬車の使用にあたって、練り混ぜたコンクリートを均一に保持し、材料の分離を起こさずに、容易に完全に排出できるトラックアジテータを使用しなければならない。これにより難しい場合は、設計図書に関して監督職員と協議しなければならない。

1-3-6-4 打設

1. 一般事項

受注者は、コンクリートを速やかに運搬し、直ちに打込み、十分に締固めなければならない。練混ぜから打ち終わるまでの時間は、原則として外気温が 25 を超える場合で 1.5 時間、25 以下の場合で 2 時間を超えないものとし、かつコンクリートの運搬時間（練り混ぜ開始から荷卸し地点に到着するまでの時間）は 1.5 時間以内としなければならない。これ以外で施工する可能性がある場合は、監督職員と協議しなければならない。

なお、コンクリートの練混ぜから打ち終わるまでの時間中、コンクリートを日光、風雨等から保護しなければならない。

2. 適用気温

受注者は、コンクリートの打込みを、日平均気温が 4 を超え 25 以下の範囲に予想されるときに実施しなければならない。日平均気温の予想がこの範囲にない場合には、第 1 編第 3 章第 9 節暑中コンクリート、第 10 節寒中コンクリートの規定による。

3. 施工計画書

受注者は、1 回の打設で完了するような小規模構造物を除いて 1 回（1 日）のコンクリート打設高さを施工計画書に記載しなければならない。また、受注者は、これを変更する場合には、施工前に施工計画書の記載内容を変更しなければならない。

4. コンクリート打設中の注意

受注者は、コンクリートの打設作業中、型枠のずれ、浮上り、目地材の離れ及び鉄筋の配置を乱さないように注意しなければならない。

5. コンクリートポンプ使用時の注意

受注者はコンクリートポンプを用いる場合は、「コンクリートのポンプ施工指針（案）5 章 圧送」（土木学会、平成 24 年 6 月）の規定による。これにより難しい場合は、監督職員の承諾を得なければならない。また、受注者はコンクリートブレーサ、ベルトコンベア、その他を用いる場合も、材料の分離を防ぐようこれらを配置しなければならない。

6. ベルトコンベヤ使用時の注意

受注者は、ベルトコンベヤを使用する場合、適切な速度で十分容量のある機種を選定し、終端にはバッフルプレート及びシュートを設け、材料が分離しない構造のものとしなければならない。

なお、配置にあたっては、コンクリートの横移動ができるだけ少なくなるようにしなければならない。

7. バケット及びスキップ使用時の注意

受注者は、バケット及びスキップを使用する場合、コンクリートに振動を与えないよう適切な処置を講じなければならない。また、排出口は、排出時に材料が分離しない構造のものとしなければならない。

8. シュート使用時の注意

受注者は、打設にシュートを使用する場合には縦シュートを用いるものとし、漏斗管、フレキシブルなホース等により、自由に曲がる構造のものを選定しなければならない。

なお、これにより難しい場合は、事前に監督職員の承諾を得なければならない。

9. 打設コンクリートの横移動禁止

受注者は、打設したコンクリートを型枠内で横移動させてはならない。

10. 連続打設

受注者は、一区画内のコンクリートの一層を打設が完了するまで連続して打設しなければならない。

11. 水平打設

受注者は、コンクリートの打上り面が一区画内でほぼ水平となるように打設しなければならない。また、締固め能力等を考慮して、コンクリート打設の 1 層の高さを定めなければならない。

12. 打設計画書

受注者は、コンクリートの打設作業に際しては、あらかじめ打設計画書を作成し、適切な高さに設定してこれに基づき、打設作業を行わなければならない。また、受注者は、型枠の高さが高い場合には、型枠にコンクリートが付着して硬化するのを防ぐため、型枠に投入口を設けるか、縦シュートあるいはポンプ配管の吐出口を打込み面近くまで下げてコンクリートを打ち込まなければならない。この場合、シュート、ポンプ配管、バケット、ホッパー等の吐出口と打込み面までの高さは 1.5m 以下とするものとする。

13. 材料分離防止

受注者は、著しい材料分離が生じないように打込まなければならない。

14. 上層下層一体の締固め

受注者は、コンクリートを 2 層以上に分けて打込む場合、上層のコンクリートの打込みは、下層のコンクリートが固まり始める前に行い、上層と下層が一体になるように施工しなければならない。

15. ブリーディング水の除去

受注者は、コンクリートの打込み中、表面にブリーディング水がある場合には、これを取り除いてからコンクリートを打たなければならない。

16. 不要となったスペーサの除去

受注者は、コンクリートの打上りに伴い、不要となったスペーサを可能なかぎり取り除かななければならない。

17. 壁又は柱の連続打設時の注意

受注者は、壁又は柱のような幅に比べて高さが大きいコンクリートを連続して打込む場合には、打込み及び締固めの際、ブリーディングの悪影響を少なくするように、コンクリートの 1 回の打込み高さや打上り速度を調整しなければならない。

18. アーチ形式のコンクリート端部

受注者は、アーチ形式のコンクリートの打込みにあたって、その端面がなるべくアーチと直角になるように打込みを進めなければならない。

19. アーチ形式のコンクリート打設

受注者は、アーチ形式のコンクリートの打込みにあたって、アーチの中心に対し、左右対称に同時に打たなければならない。

20. アーチ形式のコンクリート打継目

受注者は、アーチ形式のコンクリートの打継目を設ける場合は、アーチ軸に直角となるように設けなければならない。また、打込み幅が広いときはアーチ軸に平行な方向の鉛直打継目を設けてもよいものとする。

1-3-6-5 締固め**1. 一般事項**

受注者は、コンクリートの締固めに際し、バイブレーターを用いなければならない。

なお、薄い壁等パイプレーターの使用が困難な場所には、型枠振動機を使用しなければならない。

2. 締固め方法

受注者は、コンクリートが鉄筋の周囲及び型枠のすみずみに行き渡るように打設し、速やかにコンクリートを十分締め固めなければならない。

3. 上層下層一体の締固め

受注者は、コンクリートを 2 層以上に分けて打設する場合、パイプレーターを下層のコンクリート中に 10cm 程度挿入し、上層と下層が一体となるように入念に締め固めなければならない。

1-3-6-6 沈下ひび割れに対する処置

1. 沈下ひび割れ対策

受注者は、スラブ又は梁のコンクリートが壁又は柱のコンクリートと連続している構造の場合、沈下ひび割れを防止するため、壁又は柱のコンクリートの沈下がほぼ終了してからスラブ又は梁のコンクリートを打設しなければならない。また、張出し部分を持つ構造物の場合も、前記と同様にして施工しなければならない。

2. 沈下ひび割れの防止

受注者は、沈下ひび割れが発生した場合、タンピングや再振動を行い、これを修復しなければならない。

再振動にあたっては、その時期をあらかじめ定めるなどコンクリートの品質の低下を招かないように注意して行わなければならない。

1-3-6-7 打継目

1. 一般事項

打継目の位置及び構造は、[図面](#)の定めによるものとする。ただし、受注者は、やむを得ず[図面](#)で定められていない場所に打継目を設ける場合、構造物の強度、耐久性、水密性及び外観を害しないように、その位置、方向及び施工方法を定め、[監督職員](#)と[協議](#)しなければならない。

2. 打継目を設ける位置

受注者は、打継目を設ける場合には、せん断力の小さい位置に設け打継面を部材の圧縮力の作用する方向と直角になるよう施工しなければならない。

3. 打継目を設ける場合の注意

受注者は、やむを得ずせん断力の大きい位置に打継目を設ける場合には、打継目に、ほぞ、又は溝を造るか、鋼材を配置して、これを補強しなければならない。

4. 新コンクリートの打継時の注意

受注者は、硬化したコンクリートに、新コンクリートを打継ぐ場合には、その打込み前に、型枠をしめ直し、硬化したコンクリートの表面のレイタンス、緩んだ骨材粒、品質の悪いコンクリート、雑物などを取り除き吸水させなければならない。

また受注者は、構造物の品質を確保するために必要と判断した場合には、旧コンクリートの打継面を、ワイヤブラシで表面を削るか、チッピング等により粗にして十分吸水させ、セメントペースト、モルタルあるいは湿潤面用エポキシ樹脂などを塗った後、新コンクリートを打継がなければならない。

5. 床と一体になった柱又は壁の打継目

受注者は、床組みと一体になった柱又は壁の打継目を設ける場合には、床組みとの境の付近に設けなければならない。スラブと一体となるハンチは、床組みと連続してコンクリートを打つものとする。張出し部分を持つ構造物の場合も、同様にして施工するものとする。

6. 床組みの打継目

受注者は、床組みにおける打継目を設ける場合には、スラブ又は、はりのスパンの中央付近に設けなければならない。ただし、受注者は、はりがそのスパンの中央で小ばりと交わる場合には、小ばりの幅の約 2 倍の距離を隔てて、はりの打継目を設け、打継目を通る斜めの引張鉄筋を配置して、せん断力に対して補強しなければならない。

7. 目地

目地の施工は、設計図書 の定めによるものとする。

8. 伸縮継目

伸縮継目の目地の材質、厚、間隔は設計図書 によるものとするが、特に定めのない場合は瀝青系目地材料厚は 1cm、施工間隔 10m 程度とする。

9. ひび割れ誘発目地

受注者は、温度変化や乾燥収縮などにより生じるひび割れを集中させる目的で、ひび割れ誘発目地を設けようとする場合は、構造物の強度及び機能を害さないようにその構造及び位置について、監督職員 と協議 しなければならない。

1-3-6-8 表面仕上げ

1. 一般事項

受注者は、せき板に接して露出面となるコンクリートの仕上げにあたっては、平らなモルタルの表面が得られるように打込み、締固めをしなければならない。

2. せき板に接しない面の仕上げ

受注者は、せき板に接しない面の仕上げにあたっては、締固めを終り、ならしたコンクリートの上面に、しみ出た水がなくなるか又は上面の水を処理した後でなければ仕上げ作業にかかってはならない。

3. 不完全な部分の仕上げ

受注者は、コンクリート表面にできた突起、すじ等はこれらを除いて平らにし、豆板、欠けた箇所等は、その不完全な部分を取り除いて水で濡らした後、本体コンクリートと同等の品質を有するコンクリート、又はモルタルのパッチングを施し平らな表面が得られるように仕上げなければならない。

1-3-6-9 養生

1. 一般事項

受注者はコンクリートの打込み後の一定期間を、硬化に必要な温度及び湿度条件を保ち、有害な作用の影響を受けないように、養生しなければならない。

2. 湿潤状態の保持

受注者は、コンクリートの露出面を養生用マット、ぬらした布等で、これを覆うか、又は散水、湛水を行い、少なくとも表 1-3-3 の期間、常に湿潤状態を保たなければならない。

表 1-3-3 コンクリートの標準養生期間

日平均気温	普通ポルトランドセメント	混合セメント B 種	早強ポルトランドセメント
15 以上	5 日	7 日	3 日
10 以上	7 日	9 日	4 日
5 以上	9 日	12 日	5 日

[注] 寒中コンクリートの場合は、第 1 編第 3 章第 10 節寒中コンクリートの規定による。養生期間とは、湿潤状態を保つ期間のことである。

3. 温度制御養生

受注者は、温度制御養生を行う場合には、温度制御方法及び養生日数についてコンクリートの種類及び構造物の形状寸法を考慮して、養生方法を施工計画書に記載しなければならない。

4. 蒸気養生等

受注者は、蒸気養生、その他の促進養生を行う場合には、コンクリートに悪影響を及ぼさないよう養生を開始する時期、温度の上昇速度、冷却速度、養生温度及び養生時間などの養生方法を施工計画書に記載しなければならない。

なお、膜養生を行う場合には、設計図書に関して監督職員と協議しなければならない。

第7節 鉄筋工

1-3-7-1 一般事項

1. 適用事項

本節は、鉄筋の加工、鉄筋の組立て、鉄筋の継手、ガス圧接その他これらに類する事項について定める。

2. 照査

受注者は、施工前に、配筋図、鉄筋組立図、及びかぶり詳細図により組立可能か、また配力鉄筋及び組立筋を考慮したかぶりとなっているかを照査し、不備を発見したときは監督職員に協議しなければならない。

3. 亜鉛メッキ鉄筋の加工

受注者は、亜鉛メッキ鉄筋の加工を行う場合、その特性に応じた適切な方法でこれを行わなければならない。

4. エポキシ系樹脂塗装鉄筋の加工・組立

受注者は、エポキシ系樹脂塗装鉄筋の加工・組立を行う場合、塗装並びに鉄筋の材質を害さないよう、衝撃・こすれによる損傷のないことを作業完了時に確かめなければならない。

5. エポキシ系樹脂塗装鉄筋の切断・溶接

エポキシ系樹脂塗装鉄筋の切断・溶接による塗膜欠落や、加工・組立にともなう有害な損傷部を発見した場合、受注者は、十分清掃した上、コンクリートの打込み前に適切な方法で補修しなければならない。

1-3-7-2 貯蔵

受注者は、鉄筋を直接地表に置くことを避け、倉庫内に貯蔵しなければならない。

また、屋外に貯蔵する場合は、雨水等の侵入を防ぐためシート等で適切な覆いをしなければならない。

1-3-7-3 加工

1. 一般事項

受注者は、鉄筋の材質を害しない方法で加工しなければならない。

2. 鉄筋加工時の温度

受注者は、鉄筋を常温で加工しなければならない。ただし、鉄筋をやむを得ず熱して加工する時には、既往の実績を調査し、現地において試験施工を行い、悪影響を及ぼさないことを確かめた上で施工方法を定め、施工しなければならない。

なお、調査・試験及び確認資料を整備及び保管し、**監督職員**又は**検査職員**から請求があった場合は速やかに**提示**しなければならない。

3. 鉄筋の曲げ半径

受注者は、鉄筋の曲げ形状の施工にあたり、**設計図書**に鉄筋の曲げ半径が示されていない場合は、「コンクリート標準示方書（設計編）第 13 章鉄筋に関する構造細目」（土木学会，平成 25 年 3 月）の規定による。これにより難しい場合は、**監督職員**の**承諾**を得なければならない。

4. 曲げ戻しの禁止

受注者は、原則として曲げ加工した鉄筋を曲げ戻してはならない。

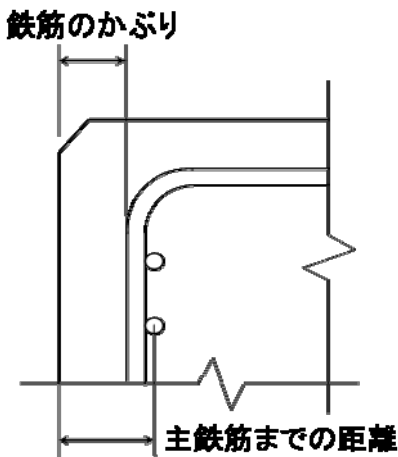


図 1-3-1 鉄筋のかぶり

5. かぶり

受注者は、**設計図書**に示されていない鋼材等（組立用鉄筋や金網、配管など）を配置する場合は、その鋼材等についても所定のかぶりを確保し、かつその鋼材等と他の鉄筋とのあきを粗骨材の最大寸法の 4/3 以上としなければならない。

1-3-7-4 組立て

1. 一般事項

受注者は、鉄筋を組立てる前にこれを清掃し浮きさびや鉄筋の表面についたどろ、油、ペンキ、その他鉄筋とコンクリートの付着を害するおそれのあるものは、これを除かなければならない。

2. 配筋・組立

受注者は、**図面**に定めた位置に、鉄筋を配置し、コンクリート打設中に動かないよう十分堅固に組み立てなければならない。

なお、必要に応じて図面に示されたものの以外の組立用鉄筋等を使用するものとする。受注者は、鉄筋の交点の要所を、直径 0.8mm 以上のなまし鉄線、又はクリップで緊結し、鉄筋が移動しないようにしなければならない。また、設計図書に特別な組立用架台等が指定されている場合は、それに従うものとする。

3. 鉄筋かぶりの確保

受注者は、**設計図書**に特に定めのない限り、鉄筋のかぶりを保つよう、スペーサーを設置するものとし、構造物の側面については1m²あたり2個以上、構造物の底面については、1m²あたり4個以上設置し、個数について、鉄筋組立て完了時の**段階確認**時に**確認**を受けなければならない。鉄筋のかぶりとはコンクリート表面から鉄筋までの最短距離をいい、設計上のコンクリート表面から主鉄筋の中心までの距離とは異なる。

また、受注者は、型枠に接するスペーサーについてはコンクリート製あるいはモルタル製で本体コンクリートと**同等以上の品質**を有するものを使用しなければならない。

なお、これ以外のスペーサーを使用する場合は監督職員と協議しなければならない。

4. コンクリート打設前の点検、清掃

受注者は、鉄筋を組立ててからコンクリートを打ち込むまでに鉄筋の位置がずれたり、どろ、油等の付着がないかについて点検し、清掃してからコンクリートを打たなければならない。

5. 上層部の鉄筋の組立て時の注意

受注者は、上層部の鉄筋の組立てを下層部のコンクリート打設後 24 時間以上経過した後に行わなければならない。

1-3-7-5 継手

1. 一般事項

受注者は、設計図書に示されていない鉄筋の継手を設けるときには、継手の位置及び方法について、施工前に設計図書に関して監督職員の承諾を得なければならない。

2. 重ね継手

受注者は、鉄筋の重ね継手を行う場合は、設計図書に示す長さを重ね合わせて、直径 0.8mm 以上のなまし鉄線で数箇所緊結しなければならない。

なお、エポキシ系樹脂塗装鉄筋の重ね継手長さは、「エポキシ樹脂塗装鉄筋を用いる鉄筋コンクリートの設計施工指針【改訂版】H15.11 土木学会」により、コンクリートの付着強度を無塗装鉄筋の 85% として求めてよい。

3. 継手位置の相互ずらし

受注者は、設計図書に明示した場合を除き、継手を同一断面に集めてはならない。

また、受注者は、継手を同一断面に集めないため、継手位置を軸方向に相互にずらす距離は、継手の長さに鉄筋直径の 25 倍を加えた長さ以上としなければならない。

4. 継手構造の選定

受注者は、鉄筋の継手に圧接継手、溶接継手又は機械式継手を用いる場合には、鉄筋の種類、直径及び施工箇所に応じた施工方法を選び、その品質を証明する資料を整備及び保管し、監督職員又は検査職員から請求があった場合は速やかに提示しなければならない。

5. 継ぎたし鉄筋の保護

受注者は、将来の継ぎたしのために構造物から鉄筋を露出しておく場合には、損傷、腐食等をうけないようにこれを保護しなければならない。

6. 引張断面での継手の禁止

受注者は、鉄筋の継手位置として、引張応力の大きい断面を避けなければならない。

7. 鉄筋間の寸法

受注者は、継手部と隣接する鉄筋とのあき、又は継手部相互のあきを粗骨材の最大寸法以上としなければならない。

1-3-7-6 ガス圧接

1. 圧接工の資格

圧接工は、JISZ3881（鉄筋のガス圧接技術検定における試験方法及び判定基準）に定められた試験の種類のうち、その作業に該当する試験の技量を有する技術者でなければならない。また、自動ガス圧接装置を取り扱う者は、JISG3112（鉄筋コンクリート用棒鋼）に規定する棒鋼を酸素・アセチレン炎により圧接する技量を有する技術者でなければならない。

なお、受注者は、ガス圧接の施工方法を熱間押し抜き法とする場合は、設計図書に関して監督職員の承諾を得なければならない。

また、圧接工の技量の確認に関して、監督職員又は検査職員から請求があった場合は、資格証明書等を速やかに提示しなければならない。

2. 施工できない場合の処置

受注者は、鉄筋のガス圧接箇所が設計図書どおりに施工できない場合は、その処置方法について施工前に監督職員と協議しなければならない。

3. 圧接の禁止

受注者は、規格又は形状の著しく異なる場合及び径の差が 7mm を超える場合は手動ガス圧接してはならない。ただし、D41 と D51 の場合はこの限りではない。

4. 圧接面の清掃

受注者は、圧接面を圧接作業前にグラインダー等でその端面が直角で平滑となるように仕上げるとともに、さび、油、塗料、セメントペースト、その他の有害な付着物を完全に除去しなければならない。

5. 圧接面のすき間

突合させた圧接面は、なるべく平面とし周辺のすき間は 2mm 以下とする。

6. 悪天候時の作業禁止

受注者は、降雪雨又は、強風等の時は作業をしてはならない。ただし、作業が可能なように、遮へいした場合は作業を行うことができる。

第8節 型枠・支保

1-3-8-1 一般事項

本節は、型枠・支保として構造、組立て、取外しその他これらに類する事項について定めるものとする。

1-3-8-2 構造

1. 一般事項

受注者は、型枠・支保をコンクリート構造物の位置及び形状寸法を正確に保つために十分な強度と安定性を持つ構造としなければならない。

2. 面取り

受注者は、特に定めのない場合はコンクリートのかどに面取りができる型枠を使用しなければならない。

3. 型枠の構造

受注者は、型枠を容易に組立て及び取りはずすことができ、せき板又はパネルの継目はなるべく部材軸に直角又は平行とし、モルタルのもれない構造にしなければならない。

4. 支保形式

受注者は、支保の施工にあたり、荷重に耐えうる強度を持った支保を使用するとともに、受ける荷重を適切な方法で確実に基礎に伝えられるように適切な形式を選定しなければならない。

5. 支保基礎の注意

受注者は、支保の基礎に過度の沈下や不等沈下などが生じないようにしなければならない。

1-3-8-3 組立て

1. 一般事項

受注者は、型枠を締付けるにあたって、ボルト又は棒鋼を用いなければならない。

また、外周をバンド等で締め付ける場合、その構造、施工手順等を施工計画書に記載しなければならない。

なお、型枠取り外し後はコンクリート表面にこれらの締付け材を残しておいてはならない。

2. はく離剤

受注者は、型枠の内面に、はく離剤を均一に塗布するとともに、はく離剤が、鉄筋に付着しないようにしなければならない。

3. コンクリート出来形の確保

受注者は、型枠・支保の施工にあたり、コンクリート部材の位置、形状及び寸法が確保され工事目的物の品質・性能が確保できる性能を有するコンクリートが得られるように施工しなければならない。

1-3-8-4 取外し

1. 一般事項

受注者は、型枠・支保の取外しの時期及び順序について、設計図書に定められていない場合には、構造物と同じような状態で養生した供試体の圧縮強度をもとに、セメントの性質、コンクリートの配合、構造物の種類とその重要性、部材の種類及び大きさ、部材の受ける荷重、気温、天候、風通し等を考慮して、取外しの時期及び順序の計画を、施工計画書に記載しなければならない。

2. 取外し時期

受注者は、コンクリートがその自重及び施工中に加わる荷重を受けるのに必要な強度に達するまで、型枠・支保を取外してはならない。

3. 型枠穴の補修

受注者は、型枠の組立に使用した締付け材の穴及び壁つなぎの穴を、本体コンクリートと同等以上の品質を有するモルタル等で補修しなければならない。

4. 強度確認

型枠脱型時のコンクリート強度は、試験結果表を監督職員に提出しなければならない。

第9節 暑中コンクリート

1-3-9-1 一般事項

1. 一般事項

本節は、暑中コンクリートの施工に関する一般的事項を取り扱うものとする。

なお、本節に定めのない事項は、第 1 編第 3 章第 3 節レディーミクストコンクリート、第 4 節コンクリートミキサー船、第 5 節現場練りコンクリート及び第 6 節運搬・打設の規定による。

2. 適用気温

受注者は、日平均気温が 25 を超えることが予想されるときは、暑中コンクリートとしての施工を行わなければならない。

3. 材料の温度

受注者は、コンクリートの材料の温度を、品質が確保できる範囲内で使用しなければならない。

1-3-9-2 施工

1. 施工計画書

暑中コンクリートにおいて、減水剤、AE 減水剤、流動化剤等を使用する場合は JISA6204（コンクリート用化学混和剤）の規格に適合する遅延形のものを使用することが望ましい。

なお、受注者は、遅延剤を使用する場合には使用したコンクリートの品質を確かめ、その使用方法添加量等について施工計画書に記載しなければならない。

2. 打設前の注意

受注者は、コンクリートの打設前に、地盤、型枠等のコンクリートから吸水する恐れのある部分は十分吸水させなければならない。また、型枠及び鉄筋等が直射日光を受けて高温になるおそれのある場合は、散水及び覆い等の適切な処置を講じなければならない。

3. 打設時のコンクリート温度

打設時のコンクリート温度は、35 以下とする。

4. 運搬時の注意

受注者は、コンクリートの運搬時にコンクリートが乾燥したり、熱せられたりすることの少ない装置及び方法により運搬しなければならない。

5. 所用時間

コンクリートの練混ぜから打設終了までの時間は、1.5 時間を超えてはならないものとする。

6. コールドジョイント

受注者は、コンクリートの打設をコールドジョイントが生じないように行わなければならない。

1-3-9-3 養生

受注者は、コンクリートの打設を終了後、速やかに養生を開始し、コンクリートの表面を乾燥から保護しなければならない。また、特に気温が高く湿度が低い場合には、打込み直後の急激な乾燥によってひび割れが生じることがあるので、直射日光、風等を防ぐために必要な処置を施さなければならない。

第10節 寒中コンクリート

1-3-10-1 一般事項

1. 一般事項

本節は、寒中コンクリートの施工に関する一般的事項を取り扱うものとする。

なお、本節に定めのない事項は、第 1 編第 3 章第 3 節レディーミクストコンクリート、第 4 節コンクリートミキサー船、第 5 節現場練りコンクリート及び第 6 節運搬・打設の規定による。

2. 適用気温

受注者は、日平均気温が 4℃以下になることが予想されるときは、寒中コンクリートとしての施工を行わなければならない。

3. 寒中コンクリートの施工

受注者は、寒中コンクリートの施工にあたり、材料、配合、練りませ、運搬、打込み、養生、型枠・支保についてコンクリートが凍結しないように、また、寒冷下においても設計図書に示す品質が得られるようにしなければならない。

1-3-10-2 施工

1. 一般事項

受注者は、寒中コンクリートにおいて以下によらなければならない。

- (1) 受注者は、凍結しているか、又は氷雪の混入している骨材をそのまま用いてはならない。
- (2) 受注者は、材料を加熱する場合、水又は骨材を加熱することとし、セメントはどんな場合でも直接これを熱してはならない。骨材の加熱は、温度が均等で、かつ過度に乾燥しない方法によるものとする。
- (3) 受注者は、AE コンクリートを用いなければならない。これ以外を用いる場合は、監督職員と協議しなければならない。

2. 熱量損失の低減

受注者は、熱量の損失を少なくするようにコンクリートの練りませ、運搬及び打込みを行わなければならない。

3. 打設時のコンクリート温度

受注者は、打込み時のコンクリートの温度を、構造物の断面最小寸法、気象条件等を考慮して、5～20 の範囲に保たなければならない。

4. 材料投入順序の設定

受注者は、セメントが急結を起こさないように、加熱した材料をミキサに投入する順序を設定しなければならない。

5. 氷雪の付着防止

受注者は、鉄筋、型枠等に氷雪が付着した状態でコンクリートを打設してはならない。また、地盤が凍結している場合、これを溶かし、水分を十分に除去した後に打設しなければならない。

6. 凍結融解害コンクリートの除去

受注者は、凍結融解によって害をうけたコンクリートを除かななければならない。

1-3-10-3 養生**1. 養生計画**

受注者は、養生方法及び養生期間について、外気温、配合、構造物の種類及び大きさ、その他養生に影響を与えると考えられる要因を考慮して計画しなければならない。

2. 初期養生

受注者は、コンクリートの打込み終了後ただちにシートその他材料で表面を覆い、養生を始めるまでの間のコンクリートの表面の温度の急冷を防がなければならない。

3. 凍結の保護

受注者は、コンクリートが打込み後の初期に凍結しないように保護し、特に風を防がなければならない。

4. コンクリートに給熱

受注者は、コンクリートに給熱する場合、コンクリートが局部的に乾燥又は熱せられることのないようにしなければならない。また、保温養生終了後、コンクリート温度を急速に低下させてはならない。

5. 養生中のコンクリート温度

受注者は、養生中のコンクリートの温度を 5 以上に保たなければならない。また、養生期間については、表 1-3-4 の値以上とするのを標準とする。

なお、表 1-3-4 の養生期間の後、さらに 2 日間コンクリート温度を 0 以上に保たなければならない。また、湿潤養生に保つ養生日数として表 1-3-3 に示す期間も満足する必要がある。

表 1-3-4 寒中コンクリートの養生期間

セメントの種類 構造物の露出状態 養生温度	断面 養生温度	普通の場合		
		普通ポルトランド	早強ポルトランド 普通ポルトランド + 促進剤	混合セメント B 種
(1) 連続してあるいはしばしば 水で飽和される部分	5	9 日	5 日	12 日
	10	7 日	4 日	9 日
(2) 普通の露出状態にあり (1) に属さない部分	5	4 日	3 日	5 日
	10	3 日	2 日	4 日

注：W/C = 55% の場合を示した。W/C がこれと異なる場合は増減する。

第11節 マスコンクリート

1-3-11-1 一般事項

本節は、マスコンクリートの施工に関する一般的事項を取り扱うものとする。

1-3-11-2 施工

1. 一般事項

受注者は、マスコンクリートの施工にあたって、事前にセメントの水和熱による温度応力及び温度ひび割れに対する十分な検討を行わなければならない。

2. マスコンクリート打設計画

受注者は、温度ひび割れに関する検討結果に基づき、打込み区画の大きさ、リフト高さ、継目の位置及び構造、打込み時間間隔を設定しなければならない。

3. マスコンクリート打設温度

受注者は、あらかじめ計画した温度を超えて打ち込みを行ってはならない。

4. マスコンクリート温度制御

受注者は、養生にあたって、温度ひび割れ制御が計画どおりに行えるようコンクリート温度を制御しなければならない。

5. 型枠による対策

受注者は、温度ひび割れに制御が適切に行えるよう、型枠の材料及び構造を選定するとともに、型枠を適切な期間存置しなければならない。

第12節 水中コンクリート

1-3-12-1 一般事項

本節は、水中コンクリートの施工に関する一般的事項を取り扱うものとする。

なお、本節に定めのない事項は、[第 1 編第 3 章第 3 節レディーミクストコンクリート](#)、[第 4 節コンクリートミキサー船](#)、[第 5 節現場練りコンクリート](#)、[第 6 節運搬・打設](#)及び[第 8 節型枠・支保](#)の規定による。

1-3-12-2 施工

1. 一般事項

受注者は、コンクリートを静水中に打設しなければならない。これ以外の場合であっても、流速は 0.05m/s 以下でなければ打設してはならない。

2. 水中落下の防止

受注者は、コンクリートを水中落下させないようにし、かつ、打設開始時のコンクリートは水と直接接しないようにしなければならない。

3. 水中コンクリート打設時の注意

受注者は、コンクリート打設中、その面を水平に保ちながら、規定の高さに達するまで連続して打設しなければならない。

なお、やむを得ず打設を中止した場合は、そのコンクリートのレイトンスを完全に除かなければ次のコンクリートを打設してはならない。

4. レイトンス発生の防止

受注者は、レイトンスの発生を少なくするため、打設中のコンクリートをかきみださないようにしなければならない。

5. 水の流動防止

受注者は、コンクリートが硬化するまで、水の流動を防がなければならない。

なお、設計図書に特別の処置が指定されている場合は、それに従わなければならない。

6. 水中コンクリート型枠

受注者は、水中コンクリートに使用する型枠について、仕上げの計画天端高が、水面より上にある場合は、海水面の高さ以上のところに、型枠の各面に水抜き穴を設けなければならない。

7. 水中コンクリートの打設方法

受注者は、ケーシング（コンクリートポンプとケーシングの併用方式）、トレミー又はコンクリートポンプを使用してコンクリートを打設しなければならない。これにより難しい場合は、代替工法について監督職員と協議しなければならない。

8. ケーシング打設（コンクリートポンプとケーシングの併用方式）

(1) 受注者は、打込み開始にあたって、ケーシングの先端にブランジャーや鋼製蓋を装着し、その筒先を地盤に着地させ、ケーシングの安定や水密性を確かめてから輸送管を通してコンクリートを打ち込まなければならない。

(2) 受注者は、コンクリート打込み中、輸送管を起重機船等で吊り上げている場合は、できるだけ船体の動揺を少なくしなければならない。

(3) 打込み時において、輸送管及びケーシングの先端は、常にコンクリート中に挿入しなければならない。

(4) 受注者は、打込み時のケーシング引き上げにあたって、既に打ち込まれたコンクリートをかき乱さないように垂直に引き上げなければならない。

(5) 受注者は、1本のケーシングで打ち込む面積について、コンクリートの水中流動距離を考慮して過大であってはならない。

- (6) 受注者は、コンクリートの打継目をやむを得ず水中に設ける場合、旧コンクリート表層の材料分離を起こしているコンクリートを完全に除去してから新コンクリートを打ち込まなければならない。
- (7) 受注者は、打込みが終り、ほぼ所定の高さに均したコンクリートの上面が、しみ出た水がなくなるか、又は上面の水を処理した後でなければ、これを仕上げてはならない。

9. トレミー打設

- (1) 受注者は、トレミーを水密でコンクリートが自由落下できる大きさとし、打設中は常にコンクリートで満たさなければならない。また、打設中にトレミーを水平移動してはならない。
- (2) 受注者は、1本のトレミーで打ち込む面積について、コンクリートの水中流動距離を考慮して過大であってはならない。
- (3) 受注者は、トレミーの取扱いの各段階における状態をあらかじめ詳しく検討し、打込み中のコンクリートに対して好ましくない状態が起こらないよう、予防措置を講じなければならない。
- (4) 受注者は、特殊なトレミーを使用する場合には、その適合性を確かめ、使用方法を十分検討しなければならない。

10. コンクリートポンプ打設

- (1) コンクリートポンプの配管は、水密でなければならない。
- (2) 打込みの方法は、トレミーの場合に準じなければならない。

11. 底開き箱及び底開き袋による打設

受注者は、底開き箱及び底開き袋を使用してコンクリートを打設する場合、底開き箱及び底開き袋の底が打設面上に達した際、容易にコンクリートを吐き出しできる構造のものを用いるものとする。また、打設にあたっては、底開き箱及び底開き袋を静かに水中に降ろし、コンクリートを吐き出した後は、コンクリートから相当離れるまで徐々に引き上げるものとする。ただし、底開き箱又は底開き袋を使用する場合は、事前に監督職員の承諾を得なければならない。

1-3-12-3 海水の作用を受けるコンクリート

1. 一般事項

受注者は、海水の作用をうけるコンクリートの施工にあたり、品質が確保できるように、打込み、締固め、養生などを行わなければならない。

2. 水平打継目の設置位置

受注者は、設計図書に示す最高潮位から上 60cm 及び最低潮位から下 60cm の間のコンクリートに水平打継目を設けてはならない。干満差が大きく一回の打上がり高さが非常に高くなる場合や、その他やむを得ない事情で打継目を設ける必要がある場合には、設計図書に関して監督職員の承諾を得なければならない。

3. 海水からの保護期間

受注者は、普通ポルトランドセメントを用いた場合材齢 5 日以上、高炉セメント、フライアッシュセメントを用いた場合、B 種については、材齢 7 日以上とし、さらに、日平均気温が 10 以下となる場合には、9 日以上になるまで海水にあらわれないよう保護しなければならない。

第13節 水中不分離性コンクリート

1-3-13-1 一般事項

本節は、水中コンクリート構造物に用いる水中不分離性コンクリートの施工に関する一般的事項を取り扱うものとする。

なお、本節に定めのない事項は、第 1 編第 3 章第 3 節レディーミクストコンクリート、第 4 節コンクリートミキサー船、第 5 節現場練りコンクリート、第 7 節鉄筋工及び第 8 節型枠・支保の規定による。

1-3-13-2 材料の貯蔵

材料の貯蔵は、第 1 編 1-3-5-2 材料の貯蔵の規定による。

1-3-13-3 コンクリートの製造

1. 一般事項

受注者は、所要の品質の水中不分離性コンクリートを製造するため、コンクリートの各材料を正確に計量し、十分に練り混ぜるものとする。

2. 計量装置

計量装置は、第 1 編 1-3-5-4 材料の計量及び練混ぜの規定による。

3. 材料の計量

- (1) 受注者は、各材料を 1 バッチ分ずつ質量計量しなければならない。
ただし、水及び混和剤溶液は容積計量してもよいものとする。
- (2) 計量誤差は、1 バッチ計量分に対し、「表 1-3-5 計量の許容誤差（水中不分離性コンクリート）」の値以下とするものとする。

表 1-3-5 計量の許容誤差（水中不分離性コンクリート）

材料の種類	最大値（％）
水	1
セメント	1
骨材	3
混和材	2
水中不分離性混和剤	3
混和剤	3

高炉スラグ微粉末の場合は、1（％）以内

4. 練混ぜ

- (1) 受注者は、レディーミクストコンクリートを用いる場合、本節によるほか、JISA5308（レディーミクストコンクリート）に準じるものとする。
 - (2) 受注者は、強制練りバッチミキサを用いてコンクリートを練り混ぜるものとする。
 - (3) 受注者は、コンクリート製造設備の整ったプラントで練り混ぜなければならない。
なお、やむを得ず現場で水中不分離性混和剤及び高性能減水剤を添加する場合は、事前に次の項目を検討し監督職員と協議しなければならない。
- [1] 混和剤の添加方法・時期
 - [2] アジテータトラック 1 車輛の運搬量
 - [3] コンクリート品質の試験確認
- (4) 受注者は、練混ぜ時間を試験によって定めなければならない。
 - (5) 受注者は、練混ぜ開始にあたって、あらかじめミキサにモルタルを付着させなければならない。

5. ミキサ、運搬機器の洗浄及び洗浄排水の処理

- (1) 受注者は、ミキサ及び運搬機器を使用の前後に十分洗浄しなければならない。
- (2) 受注者は、洗浄排水の処理方法をあらかじめ定めなければならない。

1-3-13-4 運搬打設

1. 準備

- (1) 受注者は、フレッシュコンクリートの粘性を考慮して、運搬及び打設の方法を適切に設定しなければならない。
- (2) 受注者は、打設されたコンクリートが均質となるように、打設用具の配置間隔及び 1 回の打上り高さを定めなければならない。

2. 運搬

受注者は、コンクリートの運搬中に骨材の沈降を防止し、かつ、荷下しが容易なアジテータトラック等で運搬しなければならない。

3. 打設

- (1) 受注者は、打設に先立ち、鉄筋、型枠、打込設備等が計画どおりに配置されていることを確かめなければならない。
- (2) 受注者は、コンクリートをコンクリートポンプ又はトレミーを用いて打ち込まなければならない。
- (3) 受注者は、コンクリートポンプを使用する場合、コンクリートの品質低下を生じさせないように行わなければならない。
- (4) 受注者は、トレミーを使用する場合、コンクリートが円滑に流下する断面寸法を持ち、トレミーの継手は水密なものを使用しなければならない。
- (5) 受注者は、コンクリートの品質低下を生じさせないように、コンクリートの打込みを連続的に行わなければならない。

- (6) 受注者は、コンクリートを静水中で水中落下高さ 50cm 以下で打ち込まなければならない。
- (7) 受注者は、水中流動距離を 5m 以下としなければならない。
- (8) 受注者は、波浪の影響を受ける場所では、打設前に、気象・海象等がコンクリートの施工や品質に悪影響を与えないことを確かめなければならない。

4. 打継ぎ

- (1) 受注者は、せん断力の小さい位置に打継目を設け、新旧コンクリートが十分に密着するように処置しなければならない。
- (2) 受注者は、打継面を高圧ジェット、水中清掃機械等を用い清掃し、必要に応じて補強鉄筋等により補強しなければならない。

5. コンクリート表面の保護

受注者は、流水、波等の影響により、セメント分の流失又はコンクリートが洗掘されるおそれがある場合、表面をシートで覆う等の適切な処置をしなければならない。

第14節 プレパックドコンクリート

1-3-14-1 一般事項

本節は、プレパックドコンクリートの施工に関する一般的事項を取り扱うものとする。

なお、本節に定めのない事項は、[第 1 編第 3 章第 3 節レディーミクストコンクリート](#)、[第 4 節コンクリートミキサー船](#)、[第 5 節現場練りコンクリート](#)、[第 6 節運搬・打設](#)、[第 7 節鉄筋工](#)及び[第 8 節型枠・支保](#)の規定による。

1-3-14-2 施工機器

1. 施工機械

- (1) 受注者は、5 分以内に規定の品質の注入モルタルを練り混ぜることのできるモルタルミキサを使用しなければならない。
- (2) 受注者は、注入モルタルを緩やかに攪拌でき、モルタルの注入が完了するまで規定の品質を保てるアジテータを使用しなければならない。
- (3) 受注者は、十分な圧送能力を有し、注入モルタルを連続的に、かつ、空気を混入させないで注入できるモルタルポンプを使用しなければならない。

2. 輸送管

受注者は、注入モルタルを円滑に輸送できる輸送管を使用しなければならない。

3. 注入管

受注者は、確実に、かつ、円滑に注入作業ができる注入管を使用しなければならない。
なお、注入管の内径寸法は、輸送管の内径寸法以下とする。

1-3-14-3 施工

1. 型枠

- (1) 受注者は、型枠をプレパックドコンクリートの側圧及びその他施工時の外力に十分耐える構造に組み立てなければならない。
- (2) 受注者は、事前に型枠の取外し時期について、監督職員の承諾を得なければならない。

2. モルタルの漏出防止

受注者は、基礎と型枠との間や型枠の継目などの隙間から、注入モルタルが漏れないように処置しなければならない。

3. 粗骨材の投入

- (1) 受注者は、粗骨材の投入に先立ち、鉄筋、注入管、検査管等を規定の位置に配置しなければならない。
- (2) 受注者は、粗骨材を大小粒が均等に分布するように、また、破碎しないように投入しなければならない。
- (3) 受注者は、粗骨材を泥やごみ、藻貝類など付着しないよう良好な状態に管理しなければならない。

4. 注入管の配置

- (1) 受注者は、鉛直注入管を水平間隔 2m 以下に配置しなければならない。
なお、水平間隔が 2m を超える場合は、事前に監督職員の承諾を得なければならない。
- (2) 受注者は、水平注入管の水平間隔を 2m 程度、鉛直間隔を 1.5m 程度に配置しなければならない。
また、水平注入管には、逆流防止装置を備えなければならない。

5. 練混ぜ

- (1) 受注者は、練混ぜをモルタルミキサで行うものとし、均一なモルタルが得られるまで練り混ぜなければならない。
- (2) 受注者は、練混ぜ作業には、細骨材の粒度及び表面水量を確かめ、規定の流動性等の品質が得られるように、粒度の調整、配合の修正、水量の補正等の適切な処置をしなければならない。
- (3) 受注者は、モルタルミキサ 1 バッチの練混ぜを、ミキサの定められた練混ぜ容量に適した量で練り混ぜなければならない。

6. 注入

- (1) 受注者は、管の建込み終了後、異常がないことを確かめた後、モルタルを注入しなければならない。
- (2) 受注者は、規定の高さまで継続して、モルタル注入を行わなければならない。
なお、やむを得ず注入を中断し、設計図書又は施工計画にないところに打継目を設ける場合は、事前に打継目処置方法に関して監督職員の承諾を得なければならない。
- (3) 受注者は、最下部から上方へモルタル注入するものとし、注入モルタル上面の上昇速度は 0.3～2.0m/h としなければならない。

- (4) 受注者は、鉛直注入管を引き抜きながら注入するものとし、注入管の先端を、0.5～2.0m モルタル中に埋込まれた状態に保たなければならない。
- (5) 受注者は、注入が完了するまで、モルタルの攪拌を続けなければならない。

7. 注入モルタルの上昇状況の確認

受注者は、注入モルタルの上昇状況を確認するため、注入モルタルの上面の位置を測定できるようにしておかなければならない。

8. 寒中における施工

受注者は、寒中における施工の場合、粗骨材及び注入モルタルの凍結を防ぐ処置をしなければならない。また、注入モルタルの膨張の遅延が起こるのを防ぐため、必要に応じて、適切な保温給熱を行わなければならない。

9. 暑中における施工

受注者は、暑中における施工の場合、注入モルタルの温度上昇、注入モルタルの過早な膨張及び流動性の低下等が起こらないよう施工しなければならない。

第15節 袋詰コンクリート

1-3-15-1 一般事項

本節は、袋詰コンクリートの施工に関する一般的事項を取り扱うものとする。

なお、本節に定めのない事項は、[第 1 編第 3 章第 12 節水中コンクリート](#)の規定による。

1-3-15-2 施工

1. 袋詰

受注者は、袋の容量の 2/3 程度にコンクリートを詰め、袋の口を確実に縛らなければならない。

2. 袋詰コンクリート積み方法

受注者は、袋を長手及び小口の層に交互に、1 袋ずつ丁寧に積み重ねなければならない。
また、水中に投げ込んではいない。

第 2 編 材料編

第 1 章 一般事項

第1節 適用

工事に使用する材料は、設計図書に品質規格を特に明示した場合を除き、本共通仕様書に示す規格に適合したもの、又はこれと同等以上の品質を有するものとする。

ただし、監督職員が承諾した材料及び設計図書に明示されていない仮設材料については除くものとする。

第2節 工事材料の品質

1. 一般事項

受注者は、工事に使用した材料の品質を証明する、試験成績表、性能試験結果、ミルシート等の品質規格証明書を受注者の責任において整備、保管し、監督職員又は検査職員の請求があった場合は速やかに提示しなければならない。ただし、設計図書で提出を定められているものについては、監督職員へ提出しなければならない。

なお、JIS 規格品のうち JIS マーク表示が認証され JIS マーク表示がされている材料・製品等（以下、「JIS マーク表示品」という）については、JIS マーク表示状態を示す写真等確認資料の提示に替えることができる。

2. 中等の品質

契約約款第 13 条第 1 項に規定する「中等の品質」とは、JIS 規格に適合したもの又は、これと同等以上の品質を有するものをいう。

3. 試験を行う工事材料

受注者は、設計図書において試験を行うこととしている工事材料について、JIS 又は設計図書に定める方法により試験を実施し、その結果を監督職員に提出しなければならない。

なお、JIS マーク表示品については試験を省略できる。

4. 見本・品質証明資料

受注者は、設計図書において指定された工事材料について、見本又は品質を証明する資料を工事材料を使用するまでに監督職員に提出し、確認を受けなければならない。

なお、JIS マーク表示品については、JIS マーク表示状態の確認とし見本又は品質を証明する資料の提出は省略できる。

5. 材料の保管

受注者は、工事材料を使用するまでにその材質に変質が生じないように、これを保管しなければならない。

なお、材質の変質により工事材料の使用が、不相当と監督職員から指示された場合には、これを取り替えるとともに、新たに搬入する材料については、再度確認を受けなければならない。

6. 海外の建設資材の品質証明

受注者は、海外で生産された建設資材のうち JIS マーク表示品以外の建設資材を用いる場合は、海外建設資材品質審査・証明事業実施機関が発行する海外建設資材品質審査証明書あるいは、日本国内の公的機関で実施した試験結果資料を監督職員に提出しなければならない。

なお、表 2-1-1 に示す海外で生産された建設資材を用いる場合は、海外建設資材品質審査証明書を材料の品質を証明する資料とすることができる。

表 2-1-1 「海外建設資材品質審査・証明」対象資材

区分/細別		品目	対応 JIS 規格 (参考)
セメント		ポルトランドセメント	JISR5210
		高炉セメント	JISR5211
		シリカセメント	JISR5212
		フライアッシュセメント	JISR5213
鋼材	1 構造用圧延鋼材	一般構造用圧延鋼材	JISG3101
		溶接構造用圧延鋼材	JISG3106
		鉄筋コンクリート用棒鋼	JISG3112
		溶接構造用耐候性熱間圧延鋼材	JISG3114
	2 軽量形鋼	一般構造用軽量形鋼	JISG3350
	3 鋼管	一般構造用炭素鋼鋼管	JISG3444
		配管用炭素鋼鋼管	JISG3452
		配管用アーク溶接炭素鋼鋼管	JISG3457
		一般構造用角形鋼管	JISG3466
	4 鉄線	鉄線	JISG3532
	5 ワイヤロープ	ワイヤロープ	JISG3525
	6 プレストレストコンクリート用鋼材	PC 鋼線及び PC 鋼より線	JISG3536
		PC 鋼棒	JISG3109
		ピアノ線材	JISG3502
		硬鋼線材	JISG3506
	7 鉄鋼	鉄線	JISG3532
		溶接金網	JISG3551
		ひし形金網	JISG3552
	8 鋼製ぐい及び鋼矢板	鋼管ぐい	JISA5525
		H 型鋼ぐい	JISA5526
		熱間圧延鋼矢板	JISA5528
		鋼管矢板	JISA5530
	9 鋼製支保工	一般構造用圧延鋼材	JISG3101
		六角ボルト	JISB1180
		六角ナット	JISB1181
		摩擦接合用高力六角ボルト，六角ナット，平座金のセット	JISB1186
瀝青材料		舗装用石油アスファルト	日本道路規定規格
		石油アスファルト乳剤	JISK2208
割ぐり石及び骨材		割ぐり石	JISA5006
		道路用砕石	JISA5001
		アスファルト舗装用骨材	JISA5001
		フィラー（舗装用石炭石粉）	JISA5008
		コンクリート用砕石及び砕砂	JISA5005
		コンクリート用スラグ骨材	JISA5011
		道路用鉄鋼スラグ	JISA5015

第3節 再生材

工事を使用する材料について，次表に該当するものは再生材を使用するものとする。なお，これにより難しい場合は，監督職員と協議すること。

資材名	名称及び規格	使用箇所	品質基準
土砂	処理土・改良土	・盛土材，埋戻材	・広島県土木工事共通仕様書 ・土壌の汚染に係る環境基準 ・発生土利用マニュアル ・道路土工指針 ・建設汚泥再生利用マニュアル ・広島県道路事業設計要領
砂	再生砂（RS）	・遮断層，埋戻材（良質土の無い場合），軟弱地盤の置換材及び凍上抑制層など	・広島県土木工事共通仕様書
碎石	再生クラッシャーラン（RC40，30）	・埋戻材及び置換材 ・コンクリートブロック積み，側溝及び擁壁等の構造物の基礎 ・コンクリートブロック積み，側溝及び擁壁等の構造物の裏込め材 ・仮設道路の敷砂利 ・下層路盤	広島県土木工事共通仕様書
	再生粒度調整碎石（RM30，40）	・上層路盤	広島県土木工事共通仕様書
アスファルト合材	再生細粒度アスコン 再生密粒度アスコン （骨材最大粒径は 20mm 又は 13mm）	・車道・路肩・歩道及び仮設道路などの表層	広島県土木工事共通仕様書
	再生粗粒度アスコン （骨材の最大粒径 20mm）	・中間層及び基層	広島県土木工事共通仕様書
	再生アスファルト安定処理	・アスファルト安定処理で行う上層路面工	広島県土木工事共通仕様書

第4節 登録リサイクル製品の使用（広島県リサイクル製品登録制度実施要綱）

1. 登録リサイクル製品

施工に際して必要となる資材等について，「広島県生活環境の保全等に関する条例」に基づき登録された製品（登録リサイクル製品）（以下「登録リサイクル製品」という。）を使用することが可能である場合は，その使用に努めるものとする。

2. 材料

材料について，次表に該当するものは登録リサイクル製品を使用しなければならない。

ただし，何らかの事情によりその使用が困難である場合は，**設計図書**の内容について**監督職員**と**協議**することとする。

再生加熱アスファルト混合物	再生粗粒度アスファルト混合物（最大粒径 20mm） 再生密粒度アスファルト混合物（最大粒径 20mm） 再生密粒度アスファルト混合物（最大粒径 13mm） 再生細粒度アスファルト混合物（最大粒径 13mm）
---------------	--

3. 登録証

登録リサイクル製品を使用する場合は，「広島県リサイクル製品登録証」の写しを**提出**しなければならない。

4. 使用実績

登録リサイクル製品を使用した場合は、その使用実績（登録番号，使用量等）について監督職員の確認を受け，別途，広島県環境県民局循環型社会課へ報告しなければならない

第5節 主要資材の購入（広島県特約事項共通）

1. 購入先

資材を購入しようとする場合は，極力広島県内に主たる営業所・本店を有する者に発注することとする。

2. 主要資材購入先名簿

受注者は資材を購入しようとするときは，あらかじめ購入先の名称・所在地及び資材名等を「主要資材購入先名簿」により監督職員を通じて発注者に通知するものとする。

3. 理由書

やむを得ず県外に主たる営業所・本店を有する者から購入する場合（県外に本店を有する者が製造した資材であっても，県内の営業所・支店等から購入しているときを除く。）は，あらかじめ県外業者を主要資材の購入先とする理由書を提出することとする。

第 2 章 土木工事材料

第1節 土

2-2-1-1 一般事項

工事に使用する土は、設計図書における各工種の施工に適合するものとする。

第2節 石

2-2-2-1 石材

天然産の石材については、次の規格に適合するものとする。

JISA5003（石材）

2-2-2-2 割ぐり石

割ぐり石は、次の規格に適合するものとする。

JISA5006（割ぐり石）

2-2-2-3 雑割石

雑割石の形状は、おおむねくさび形とし、うすっぺらなもの及び細長いものであってはならない。前面はおおむね四辺形であって二稜辺の平均の長さが控長の 2/3 程度のものとする。

2-2-2-4 雑石（粗石）

雑石は、天然石又は破碎石とし、うすっぺらなもの及び細長いものであってはならない。

2-2-2-5 玉石

玉石は、天然に産し、丸みをもつ石でおおむね 15cm～25cm のものとし、形状はおおむね卵体とし、表面が粗雑なもの、うすっぺらなもの及び細長いものであってはならない。

2-2-2-6 ぐり石

ぐり石は、玉石又は割ぐり石で 20cm 以下の小さいものとし、主に基礎・裏込ぐり石に用いるものであり、うすっぺらなもの及び細長いものであってはならない。

2-2-2-7 その他の砂利，碎石，砂

1. 砂利，碎石

砂利，碎石の粒度，形状及び有機物含有量は、本共通仕様書における関係条項の規定に適合するものとする。

2. 砂

砂の粒度及びごみ・どろ・有機不純物等の含有量は、本共通仕様書における関係条項の規定に適合するものとする。

3. 再生コンクリート砂

再生コンクリート砂を使用する場合は、六価クロム溶出試験を実施し、試験結果（計量証明書）を提出するものとする。試験方法は、平成 3 年 8 月 23 日環境庁告示第 46 号に基づくものとし、土壌の汚染に係る環境基準に適合することを確認すること。なお、試料には再生コンクリート砂製品を直接使用し、1 購入先当たり 1 検体の試験を行うものとする。

2-2-2-8 基礎材

ぐり石を、基礎材及び裏込材として使用する場合はクラッシャーラン等の目潰を加えるものとする。

第3節 骨材

2-2-3-1 一般事項

1. 適合規格

道路用碎石及びコンクリート用骨材等は、次の規格に適合するものとする。

- JISA5001 （道路用碎石）
- JISA5308 （レディーミクストコンクリート）
附属書 A（レディーミクストコンクリート用骨材）
- JISA5005 （コンクリート用碎石及び砕砂）
- JISA5011-1 （コンクリート用スラグ骨材-第 1 部：高炉スラグ骨材）
- JISA5011-2 （コンクリート用スラグ骨材-第 2 部：フェロニッケルスラグ骨材）
- JISA5011-3 （コンクリート用スラグ骨材-第 3 部：銅スラグ骨材）
- JISA5011-4 （コンクリート用スラグ骨材-第 4 部：電気炉酸化スラグ骨材）
- JISA5015 （道路用鉄鋼スラグ）
- JISA5021 （コンクリート用再生骨材 H）

2. 骨材の貯蔵

受注者は、骨材を寸法別及び種類別に貯蔵しなければならない。

3. 有害物の混入防止

受注者は、骨材に有害物が混入しないように貯蔵しなければならない。

4. 粒度調整路盤材等の貯蔵

受注者は、粒度調整路盤材等を貯蔵する場合には、貯蔵場所を平坦にして清掃し、できるだけ骨材の分離を生じないようにし、貯蔵敷地面全面の排水を図るようにしなければならない。

5. 水硬性粒度調整鉄鋼スラグ等の貯蔵

受注者は、水硬性粒度調整鉄鋼スラグ、細骨材、又は細粒分を多く含む骨材を貯蔵する場合に、防水シートなどで覆い、雨水がかからないようにしなければならない。

6. 石粉，石灰等の貯蔵

受注者は，石粉，石灰，セメント，回収ダスト，フライアッシュを貯蔵する場合に，防湿的な構造を有するサイロ又は倉庫等を使用しなければならない。

7. 海砂使用の場合の注意

受注者は，細骨材として海砂を使用する場合，細骨材貯蔵設備の排水不良に起因して濃縮された塩分が滞留することのないように施工しなければならない。

8. 海砂の塩分の許容限度

受注者は，プレストレストコンクリート部材に細骨材として海砂を使用する場合，シース内のグラウト及びプレテンション方式の部材の細骨材に含まれる塩分の許容限度は，原則として細骨材の絶乾質量に対し NaCl に換算して 0.03% 以下としなければならない。

2-2-3-2 セメントコンクリート用骨材

1. 細骨材及び粗骨材の粒度

細骨材及び粗骨材の粒度は，表 2-2-1，表 2-2-2 の規格に適合するものとする。

表 2-2-1 無筋・鉄筋コンクリート，舗装コンクリート，プレバッドコンクリートの細骨材の粒度の範囲

(1) 無筋・鉄筋コンクリート，舗装コンクリート

ふるいの呼び寸法 (mm)	ふるいを通るものの重量百分率 (%)
10	100
5	90 ~ 100
2.5	80 ~ 100
1.2	50 ~ 90
0.6	25 ~ 65
0.3	10 ~ 35
0.15	2 ~ 10 [注 1]

[注 1] 砕砂あるいはスラグ細骨材を単独に用いる場合には，2 ~ 15% にしてよい。混合使用する場合で，0.15mm 通過分の大半が砕砂あるいはスラグ細骨材である場合には 15% としてよい。

[注 2] 連続した 2 つのふるいの間の量は 45% を超えないのが望ましい。

[注 3] 空気量が 3% 以上で単位セメント量が 250kg/m³ 以上のコンクリートの場合，良質の鉱物質微粉末を用いて細粒の不足分を補う場合等に 0.3mm ふるいおよび 0.15mm ふるいを通るものの質量百分率の最小値をそれぞれ 5 および 0 に減らしてよい。

(2) プレバッドコンクリート

ふるいの呼び寸法 (mm)	ふるいを通るものの重量百分率 (%)
2.5	100
1.2	90 ~ 100
0.6	60 ~ 80
0.3	20 ~ 50
0.15	5 ~ 30

表 2-2-2 無筋・鉄筋コンクリート，舗装コンクリート，プレバッドコンクリートの粗骨材の粒度の範囲

(1) 無筋・鉄筋コンクリート，舗装コンクリート

ふるいの 呼び寸法 (mm) 粗骨材の 最大寸法 (mm)	ふるいを通るものの質量百分率 (%)								
	50	40	25	20	15	13	10	5	2.5
40	100	95 ~ 100	-	35 ~ 70	-	-	10 ~ 30	0 ~ 5	-
25	-	100	95 ~ 100	-	30 ~ 70	-	-	0 ~ 10	0 ~ 5
20	-	-	100	90 ~ 100	-	-	20 ~ 55	0 ~ 10	0 ~ 5
10	-	-	-	-	-	100	90 ~ 100	0 ~ 15	0 ~ 5

(2) プレバッドコンクリート

最小寸法	15mm 以上。
最大寸法	部材最小寸法の 1/4 以下かつ鉄筋コンクリートの場合は，鉄筋のあきの 1/2 以下。

2. 細骨材及び粗骨材の使用規定

硫酸ナトリウムによる骨材の安定性試験で，損失質量が品質管理基準の規格値を超えた細骨材及び粗骨材は，これを用いた同程度のコンクリートが，予期される気象作用に対して十分な耐凍害性を示した実例がある場合には，これを用いてよいものとする。

また，これを用いた実例がない場合でも，これを用いてつくったコンクリートの凍結融解試験結果から満足なものであると認められた場合には，これを用いてよいものとする。

3. 使用規定の例外

気象作用をうけない構造物に用いる細骨材は，本条 2 項を適用しなくてもよいものとする。

4. 使用不可の細骨材及び粗骨材

化学的あるいは物理的に不安定な細骨材及び粗骨材は，これを用いてはならない。

ただし，その使用実績，使用条件，化学的あるいは物理的安定性に関する試験結果等から，有害な影響をもたらさないものであると認められた場合には，これを用いてもよいものとする。

5. すりへり減量の限度

舗装コンクリートに用いる粗骨材は，すりへり試験を行った場合のすりへり減量の限度は 35% 以下とする。

なお，積雪寒冷地においては，すりへり減量が 25% 以下のものを使用するものとする。

2-2-3-3 アスファルト舗装用骨材

1. 砕石・再生砕石及び鉄鋼スラグの粒度

砕石・再生砕石及び鉄鋼スラグの粒度は、表 2-2-3、表 2-2-4、表 2-2-5 の規格に適合するものとする。

表 2-2-3 砕石の粒度

ふるい目の開き 粒度範囲(mm) 呼び名			ふるいを通るものの質量百分率(%)													
			106 mm	75 mm	63 mm	53 mm	37.5 mm	31.5 mm	26.5 mm	19 mm	13.2 mm	4.75 mm	2.36 mm	1.18 mm	425 μm	75 μm
単 粒 度 砕 石	S-80 (1号)	80~60	100	85~ 100	0~ 15											
	S-60 (2号)	60~40		100	85~ 100	-	0~ 15									
	S-40 (3号)	40~30				100	85~ 100	0~ 15								
	S-30 (4号)	30~20					100	85~ 100	-	0~ 15						
	S-20 (5号)	20~13							100	85~ 100	0~ 15					
	S-13 (6号)	13~5								100	85~ 100	0~ 15				
	S-5 (7号)	5~2.5									100	85~ 100	0~ 25	0~5		
粒 度 調 整 砕 石	M-40	40~0				100	95~ 100	-	-	60~ 90	-	30~ 65	20~ 50	-	10~ 30	2~ 10
	M-30	30~0					100	95~ 100	-	60~ 90	-	30~ 65	20~ 50	-	10~ 30	2~ 10
	M-25	25~0						100	95~ 100	-	55~ 85	30~ 65	20~ 50	-	10~ 30	2~ 10
ク ラ ッ シ ャ ラン	C-40	40~0				100	95~ 100	-	-	50~ 80	-	15~ 40	5~ 25			
	C-30	30~0					100	95~ 100	-	55~ 85	-	15~ 45	5~ 30			
	C-20	20~0							100	95~ 100	60~ 90	20~ 50	10~ 35			

[注1] 呼び名別粒度の規定に適合しない粒度の砕石であっても、他の砕石、砂、石粉等と合成したときの粒度が、所要の混合物の骨材粒度に適合すれば使用することができる。

[注2] 花崗岩や頁岩などの砕石で、加熱によってすりへり減量が特に大きくなったり破壊したりするものは表層に用いてはならない。

表 2-2-4 再生砕石の粒度

粒度範囲(呼び名)		40 ~ 0 (RC-40)	30 ~ 0 (RC-30)	20 ~ 0 (RC-20)
ふるい目の開き				
通過質量百分率 (%)	53mm	100		
	37.5mm	95 ~ 100	100	
	31.5mm	-	95 ~ 100	
	26.5mm	-	-	100
	19mm	50 ~ 80	55 ~ 85	95 ~ 100
	13.2mm	-	-	60 ~ 90
	4.75mm	15 ~ 40	15 ~ 45	20 ~ 50
	2.36mm	5 ~ 25	5 ~ 30	10 ~ 35

[注] 再生骨材の粒度は、モルタル粒などを含んだ破砕されたままの見かけの骨材粒度を使用する。

表 2-2-5 再生粒度調整砕石の粒度

粒度範囲(呼び名)		40 ~ 0 (RM-40)	30 ~ 0 (RM-30)	25 ~ 0 (RM-25)
ふるい目の開き				
通過質量百分率 (%)	53mm	100		
	37.5mm	95 ~ 100	100	
	31.5mm	-	95 ~ 100	100
	26.5mm	-	-	95 ~ 100
	19mm	60 ~ 90	60 ~ 90	-
	13.2mm	-	-	55 ~ 85
	4.75mm	30 ~ 65	30 ~ 65	30 ~ 65
	2.36mm	20 ~ 50	20 ~ 50	20 ~ 50
	425 μ m	10 ~ 30	10 ~ 30	10 ~ 30
	75 μ m	2 ~ 10	2 ~ 10	2 ~ 10

[注] 再生骨材の粒度は、モルタル粒などを含んだ破砕されたままの見かけの骨材粒度を使用する。

2. 砕石の材質

砕石の材質は、表 2-2-6 の規格に適合するものとする。

表 2-2-6 安定性試験の限度

用途	表層・基層	上層路盤
損失量 %	12 以下	20 以下

[注] 試験方法は、「舗装調査・試験法便覧〔第 2 分冊〕」の「A004 硫酸ナトリウムによる骨材の安定性試験方法」による。

3. 砕石の品質

砕石の品質は、表 2-2-7 の規格に適合するものとする。

表 2-2-7 砕石の品質

用途項目	表層・基層	上層路盤
表乾密度 g/cm ³	2.45 以上	-
吸水率 %	3.0 以下	-
すり減り減量 %	30 以下注)	50 以下

[注 1] 表層、基層用砕石のすり減り減量試験は、粒径 13.2 ~ 4.75mm のものについて実施する。

[注 2] 上層路盤用砕石については主として使用する粒径について行えばよい。

4. 鉄鋼スラグ

鉄鋼スラグは、硫黄分による黄濁水が流出せず、かつ、細長いあるいは偏平なもの、ごみ、泥、有機物などを有害量含まないものとする。その種類と用途は表 2-2-8 によるものとする。また、単粒度製鋼スラグ、クラッシュラン製鋼スラグ及び水硬性粒度調整鉄鋼スラグの粒度規格は JISA5015（道路用鉄鋼スラグ）によるものとし、その他は砕石の粒度に準ずるものとする。

表 2-2-8 鉄鋼スラグの種類と主な用途

名称	呼び名	用途
単粒度製鋼スラグ	SS	加熱アスファルト混合物用
クラッシュラン製鋼スラグ	CSS	瀝青安定処理（加熱混合）用
粒度調整鉄鋼スラグ	MS	上層路盤材
水硬性粒度調整鉄鋼スラグ	HMS	上層路盤材
クラッシュラン鉄鋼スラグ	CS	下層路盤材

5. 鉄鋼スラグの規格（路盤材用）

路盤材に用いる鉄鋼スラグは、表 2-2-9 の規格に適合するものとする。

表 2-2-9 鉄鋼スラグの規格

呼び名	修正 CBR %	一軸圧縮強さ MPa	単位容積質量 kg/l	呈色判定試験	水浸膨張比 %	エージング期間
MS	80 以上	-	1.5 以上	呈色なし	1.5 以下	6 か月以上
HMS	80 以上	1.2 以上	1.5 以上	呈色なし	1.5 以下	6 か月以上
CS	30 以上	-	-	呈色なし	1.5 以下	6 か月以上

[注 1] 呈色判定は、高炉徐冷スラグを用いた鉄鋼スラグに適用する。

[注 2] 水浸膨張比は、製鋼スラグを用いた鉄鋼スラグに適用する。

[注 3] エージングとは高炉徐冷スラグの黄濁水発生防止や製鋼スラグの膨張性安定化を目的とし、冷却固化した高炉徐冷スラグ及び製鋼スラグを破碎後、空気及び水と反応させる処理をいう。エージング方法には、空気及び水による通常エージングと温水又は蒸気による促進エージングがある。

[注 4] エージング期間は、製鋼スラグを用いた鉄鋼スラグの通常エージングに適用する。ただし、電気炉スラグを 3 か月以上通常エージングした後の水浸膨張比が 0.6% 以下となる場合及び製鋼スラグを促進エージングした場合は、施工実績などを参考にし、膨張性が安定したことを十分確認してエージング期間を短縮することができる。

6. 鉄鋼スラグの規格（加熱アスファルト混合物用、瀝青安定処理用）

加熱アスファルト混合物、瀝青安定処理（加熱混合）に用いる鉄鋼スラグ（製鋼スラグ）は、表 2-2-10 の規格に適合するものとする。

表 2-2-10 鉄鋼スラグ（製鋼スラグ）の規格

呼び名	表乾密度 (g/cm ³)	吸水率 (%)	すりへり減量 (%)	水浸膨張比 (%)	エージング期間
CSS	-	-	50 以下	2.0 以下	3 か月以上
SS	2.45 以上	3.0 以下	30 以下	2.0 以下	3 か月以上

[注 1] 試験方法は、「舗装調査・試験法便覧」を参照する。

[注 2] エージングとは製鋼スラグの膨張性安定化を目的とし、製鋼スラグを破碎後、空気及び水と反応させる処理（通常エージング）をいう。

7. 砂

砂は、天然砂、人工砂、スクリーニングス（碎石ダスト）などを用い、粒度は混合物に適合するものとする。

8. スクリーニングス粒度の規格

スクリーニングス（碎石ダスト）の粒度は、表 2-2-11 の規格に適合するものとする。

表 2-2-11 スクリーニングスの粒度範囲

種類	呼び名	通過質量百分率 %					
		ふるいの目の開き					
		4.75mm	2.36mm	600 μm	300 μm	150 μm	75 μm
スクリーニングス	F-2.5	100	85 ~ 100	25 ~ 55	15 ~ 40	7 ~ 28	0 ~ 20

2-2-3-4 アスファルト用再生骨材

再生加熱アスファルト混合物に用いるアスファルトコンクリート再生骨材の品質は、表 2-2-12 の規格に適合するものとする。

表 2-2-12 アスファルトコンクリート再生骨材の品質

旧アスファルトの含有量 %		3.8 以上
旧アスファルトの性状	針入度 1/10mm	20 以上
	圧裂係数 MPa/mm	1.70 以下
骨材の微粒分量 %		5 以下

[注 1] アスファルトコンクリート再生骨材中に含まれるアスファルトを旧アスファルト、新たに用いる舗装用石油アスファルトを新アスファルトと称する。

[注 2] アスファルトコンクリート再生骨材は、通常 20 ~ 13mm, 13 ~ 5mm, 5 ~ 0mm の 3 種類の粒度や 20 ~ 13mm, 13 ~ 0mm の 2 種類の粒度にふるい分けられるが、本表に示される規格は、13 ~ 0mm の粒度区分のものに適用する。

[注 3] アスファルトコンクリート再生骨材の 13mm 以下が 2 種類にふるい分けられている場合には、再生骨材の製造時における各粒度区分の比率に応じて合成した試料で試験するか、別々に試験して合成比率に応じて計算により 13 ~ 0mm 相当分を求めてもよい。また、13 ~ 0mm あるいは 13 ~ 5mm, 5 ~ 0mm 以外でふるい分けられている場合には、ふるい分け前の全試料から 13 ~ 0mm をふるい取ってこれを対象に試験を行う。

[注 4] アスファルトコンクリート再生骨材中の旧アスファルト含有量及び 75 μm を通過する量は、アスファルトコンクリート再生骨材の乾燥質量に対する百分率で表す。

[注 5] 骨材の微粒分量試験は JISA1103（骨材の微粒分量試験方法）により求める。

[注 6] アスファルト混合物層の切削材は、その品質が本表に適合するものであれば再生加熱アスファルト混合物に利用できる。ただし、切削材は粒度がばらつきやすいので他のアスファルトコンクリート発生材を調整して使用することが望ましい。

[注 7] 旧アスファルトの性状は、針入度又は、圧裂係数のどちらかが基準を満足すればよい。

2-2-3-5 フィラー

1. フィラー

フィラーは、石灰岩やその他の岩石を粉砕した石粉、消石灰、セメント、回収ダスト及びフライアッシュなどを用いる。石灰岩を粉砕した石粉の水分量は 1.0% 以下のものを使用する。

2. 石灰岩の石粉等の粒度範囲

石灰岩を粉砕した石粉、回収ダスト及びフライアッシュの粒度範囲は、表 2-2-13 の規格に適合するものとする。

表 2-2-13 石粉、回収ダスト及びフライアッシュの粒度範囲

ふるい目 (μm)	ふるいを通るものの質量百分率 (%)
600	100
150	90 ~ 100
75	70 ~ 100

3. 石灰岩以外の石粉の規定

フライアッシュ、石灰岩以外の岩石を粉砕した石粉をフィラーとして用いる場合は、表 2-2-14 の規格に適合するものとする。

表 2-2-14 フライアッシュ、石灰岩以外の岩石を粉砕した石粉をフィラーとして使用する場合の規定

項目	規定
塑性指数 (PI)	4 以下
フロー試験 %	50 以下
吸水膨張 %	3 以下
剥離試験	1/4 以下

4. 消石灰の品質規格

消石灰をはく離防止のためにフィラーとして使用する場合の品質は、JISR9001 (工業用石灰) に規定されている生石灰 (特号及び 1 号)、消石灰 (特号及び 1 号) の規格に適合するものとする。

5. セメントの品質規格

セメントをはく離防止のためにフィラーとして使用する場合の品質は、JISR5210 (ポルトランドセメント) 及び JISR5211 (高炉セメント) の規格に適合するものとする。

2-2-3-6 安定材

1. 瀝青材料の品質

瀝青安定処理に使用する瀝青材料の品質は、表 2-2-15 に示す舗装用石油アスファルトの規格及び表 2-2-16 に示す石油アスファルト乳剤の規格に適合するものとする。

表 2-2-15 舗装用石油アスファルトの規格

種類 項目	40～60	60～80	80～100	100～120	120～150	150～200	200～300
針入度(25) 1/10mm	40 を超え 60 以下	60 を超え 80 以下	80 を超え 100 以下	100 を超え 120 以下	120 を超え 150 以下	150 を超え 200 以下	200 を超え 300 以下
軟化点	47.0～ 55.0	44.0～ 52.0	42.0～ 50.0	40.0～ 50.0	38.0～ 48.0	30.0～ 45.0	30.0～ 45.0
伸度(15) cm	10 以上	100 以上	100 以上	100 以上	100 以上	100 以上	100 以上
トルエン可溶分 %	99.0 以上	99.0 以上	99.0 以上	99.0 以上	99.0 以上	99.0 以上	99.0 以上
引火点	260 以上	260 以上	260 以上	260 以上	240 以上	210 以上	210 以上
薄膜加熱質量 変化率%	0.6 以下	0.6 以下	0.6 以下	0.6 以下	-	-	-
薄膜加熱針入度 残留率%	58 以上	55 以上	50 以上	50 以上	-	-	-
蒸発後の 針入度比%	110 以下	110 以下	110 以下	110 以下	-	-	-
密度(15) g/cm ³	1.000 以上	1.000 以上	1.000 以上	1.000 以上	1.000 以上	1.000 以上	1.000 以上

[注] 各種類とも 120 , 150 , 180 のそれぞれにおける動粘度を試験表に付記する。

表 2-2-16 石油アスファルト乳剤の規格

種類及び記号 項目		カチオン乳剤							ノニオン乳剤
		PK-1	PK-2	PK-3	PK-4	MK-1	MK-2	MK-3	MN-1
エングレー度（25 ）		3 ～ 15		1 ～ 6		3 ～ 40			2 ～ 30
ふりい残留分 （質量％）（1.18mm）		0.3 以下							0.3 以下
付着度		2/3 以上				-			-
粗粒度骨材混合性		-				均等であること	-		-
密粒度骨材混合性		-				均等であること	-		-
土混り骨材混合性 （質量％）		-					5 以下		-
セメント混合性 （質量％）		-							1.0 以下
粒子の電荷		陽（＋）							-
蒸発残留分 （質量％）		60 以上		50 以上		57 以上			57 以上
蒸発残留物	針入度（25 ） （1/10mm）	100 を 超え 200 以下	150 を 超え 300 以下	100 を 超え 300 以下	60 を 超え 150 以下	60 を 超え 200 以下		60 を 超え 300 以下	60 を 超え 300 以下
	トルエン可溶分 （質量％）	98 以上				97 以上			97 以上
貯蔵安定度（24hr ） （質量％）		1 以下							1 以下
凍結安定度 （-5 ）		-	粗粒子， 塊のない こと	-					-
主な用途		温暖期浸透用 および表面処理用	寒冷期浸透用 および表面処理用	プライムコート用 及びセメント 安定処理層養生用	タックコート用	粗粒度骨材混合用	密粒度骨材混合用	土混り骨材混合用	セメント・アスファルト乳剤用 安定処理剤

[注 1] 種類記号の説明 P：浸透用乳剤，M：混合用乳剤，K：カチオン乳剤，N：ノニオン乳剤

[注 2] エングレー度が 15 以下の乳剤については JISK2208 (石油アスファルト乳剤) 6.3 エングレー度試験方法によって求め，15 を超える乳剤については JISK2208 (石油アスファルト乳剤) 6.4 セイボルトフロール秒試験方法によって粘度を求め，エングレー度に換算する。

2. セメント安定処理に使用するセメント

セメント安定処理に使用するセメントは，JISR5210 (ポルトランドセメント) 及び JISR5211 (高炉セメント) の規格に適合するものとする。

3. 石灰安定処理に使用する石灰

石灰安定処理に使用する石灰は，JIS R9001（工業用石灰）に規定にされる生石灰（特号及び 1 号），消石灰（特号及び 1 号），又はそれらを主成分とする石灰系安定材に適合するものとする。

第4節 木材

2-2-4-1 一般事項

1. 一般事項

工事使用する木材は，有害な腐れ，割れ等の欠陥のないものとする。

2. 寸法表示

設計図書に示す寸法の表示は，製材においては仕上がり寸法とし，素材については特に明示する場合を除き末口寸法とするものとする。

第5節 鋼材

2-2-5-1 一般事項

1. 一般事項

工事使用する鋼材は，さび，くされ等変質のないものとする。

2. 鋼材取扱いの注意

受注者は，鋼材をじんあいや油類等で汚損しないようにするとともに，防蝕しなければならない。

2-2-5-2 構造用圧延鋼材

構造用圧延鋼材は，次の規格に適合するものとする。

- JIS G3101 （一般構造用圧延鋼材）
- JIS G3106 （溶接構造用圧延鋼材）
- JIS G3112 （鉄筋コンクリート用棒鋼）
- JIS G3114 （溶接構造用耐候性熱間圧延鋼材）

2-2-5-3 軽量形鋼

軽量形鋼は，次の規格に適合するものとする。

- JIS G3350 （一般構造用軽量形鋼）

2-2-5-4 鋼管

鋼管は，次の規格に適合するものとする。

- JIS G3444 （一般構造用炭素鋼鋼管）
- JIS G3452 （配管用炭素鋼鋼管）
- JIS G3457 （配管用アーク溶接炭素鋼鋼管）

- JISG3466 (一般構造用角形鋼管)
- JISG5526 (ダクタイル鋳鉄管)
- JISG5527 (ダクタイル鋳鉄異形管)

2-2-5-5 鋳鉄品，鋳鋼品及び鍛鋼品

鋳鉄品，鋳鋼品及び鍛鋼品は，次の規格に適合するものとする。

- JISG5501 (ねずみ鋳鉄品)
- JISG5101 (炭素鋼鋳鋼品)
- JISG3201 (炭素鋼鍛鋼品)
- JISG5102 (溶接構造用鋳鋼品)
- JISG5111 (構造用高張力炭素鋼及び低合金鋼鋳鋼品)
- JISG4051 (機械構造用炭素鋼鋼材)
- JISG5502 (球状黒鉛鋳鉄品)

2-2-5-6 ボルト用鋼材

ボルト用鋼材は，次の規格に適合するものとする。

- JISB1180 (六角ボルト)
- JISB1181 (六角ナット)
- JISB1186 (摩擦接合用高力六角ボルト・六角ナット・平座金のセット)
- JISB1256 (平座金)
- JISB1198 (頭付きスタッド)
- JISM2506 (ロックボルト及びその構成部品)

摩擦接合用トルシア形高力ボルト・六角ナット・平座金のセット(日本道路協会)

支圧接合用打込み式高力ボルト・六角ナット・平座金暫定規格(日本道路協会)

2-2-5-7 溶接材料

溶接材料は，次の規格に適合するものとする。

- JISZ3211 (軟鋼，高張力鋼及び低温用鋼用被覆アーク溶接棒)
- JISZ3214 (耐候性鋼用被覆アーク溶接棒)
- JISZ3312 (軟鋼，高張力鋼及び低温用鋼用のマグ溶接及びミグ溶接ソリッドワイヤ)
- JISZ3313 (軟鋼，高張力鋼及び低温用鋼用アーク溶接フラックス入りワイヤ)
- JISZ3315 (耐候性鋼用のマグ溶接及びミグ溶接用ソリッドワイヤ)
- JISZ3320 (耐候性鋼用アーク溶接フラックス入りワイヤ)
- JISZ3351 (炭素鋼及び低合金鋼用サブマージアーク溶接ソリッドワイヤ)
- JISZ3352 (サブマージアーク溶接用フラックス)

2-2-5-8 鉄線

鉄線は，次の規格に適合するものとする。

- JISG3532 (鉄線)

2-2-5-9 ワイヤロープ

ワイヤロープは、次の規格に適合するものとする。

JISG3525 (ワイヤロープ)

2-2-5-10 プレストレストコンクリート用鋼材

プレストレストコンクリート用鋼材は、次の規格に適合するものとする。

JISG3536 (PC 鋼線及び PC 鋼より線)

JISG3109 (PC 鋼棒)

JISG3137 (細径異形 PC 鋼棒)

JISG3502 (ピアノ線材)

JISG3506 (硬鋼線材)

2-2-5-11 鉄網

鉄網は、次の規格に適合するものとする。

JISG3551 (溶接金網及び鉄筋格子)

JISG3552 (ひし形金網)

2-2-5-12 鋼製ぐい及び鋼矢板

鋼製ぐい及び鋼矢板は、次の規格に適合するものとする。

JISA5523 (溶接用熱間圧延鋼矢板)

JISA5525 (鋼管ぐい)

JISA5526 (H 形鋼ぐい)

JISA5528 (熱間圧延鋼矢板)

JISA5530 (鋼管矢板)

2-2-5-13 鋼製支保工

鋼製支保工は、次の規格に適合するものとする。

JISG3101 (一般構造用圧延鋼材)

JISB1180 (六角ボルト)

JISB1181 (六角ナット)

JISB1186 (摩擦接合用高力六角ボルト・六角ナット・平座金のセット)

2-2-5-14 鉄線じゃかご

鉄線じゃかごは、次の規格に準ずるものとする。

なお、亜鉛アルミニウム合金めっき鉄線を使用する場合は、アルミニウム含有率 10%、めっき付着量 300g/m² 以上のめっき鉄線を使用するものとする。

JISA5513 (じゃかご)

2-2-5-15 コルゲートパイプ

コルゲートパイプは、次の規格に適合するものとする。

JISG3471 (コルゲートパイプ)

2-2-5-16 ガードレール（路側用，分離帯用）

ガードレール（路側用，分離帯用）は，次の規格に適合するものとする。

(1) ビーム（袖ビーム含む）

JISG3101（一般構造用圧延鋼材）

JISG3454（圧力配管用炭素鋼鋼管）

(2) 支柱

JISG3444（一般構造用炭素鋼鋼管）

JISG3466（一般構造用角形鋼管）

(3) ブラケット

JISG3101（一般構造用圧延鋼材）

(4) ボルトナット

JISB1180（六角ボルト）

JISB1181（六角ナット）

ブラケット取付け用ボルト（ねじの呼び M20）は 4.6 とし，ビーム継手用及び取付け用ボルト（ねじの呼び M16）は 6.8 とするものとする。

2-2-5-17 ガードケーブル（路側用，分離帯用）

ガードケーブル（路側用，分離帯用）は，次の規格に適合するものとする。

(1) ケーブル

JISG3525（ワイヤロープ）

ケーブルの径は 18mm，構造は 3×7G/o とする。

なお，ケーブル一本当りの破断強度は 160kN 以上の強さを持つものとする。

(2) 支柱

JISG3444（一般構造用炭素鋼鋼管）

(3) ブラケット

JISG3101（一般構造用圧延鋼材）

(4) 索端金具

ソケットはケーブルと調整ねじを取付けた状態において，ケーブルの一本当りの破断強度以上の強さを持つものとする。

(5) 調整ねじ

強度は，ケーブルの破断強度以上の強さを持つものとする。

(6) ボルトナット

JISB1180（六角ボルト）

JISB1181（六角ナット）

ブラケット取付け用ボルト（ねじの呼び M12）及びケーブル取付け用ボルト（ねじの呼び M10）はともに 4.6 とするものとする。

2-2-5-18 ガードパイプ（歩道用，路側用）

ガードパイプ（歩道用，路側用）は，次の規格に適合するものとする。

(1) パイプ

JISG3444（一般構造用炭素鋼鋼管）

(2) 支柱

JISG3444（一般構造用炭素鋼鋼管）

(3) ブラケット

JISG3101（一般構造用圧延鋼材）

(4) 継手

JISG3101（一般構造用圧延鋼材）

JISG3444（一般構造用炭素鋼鋼管）

(5) ボルトナット

JISB1180（六角ボルト）

JISB1181（六角ナット）

ブラケット取付け用ボルト（ねじの呼び M16）は 4.6 とし，継手用ボルト（ねじの呼び M16〔種別 Ap〕M14〔種別 Bp 及び Cp〕）は 6.8 とする。

2-2-5-19 ボックスビーム（分離帯用）

ボックスビーム（分離帯用）は，次の規格に適合するものとする。

(1) ビーム

JISG3466（一般構造用角形鋼管）

(2) 支柱

JISG3101（一般構造用圧延鋼材）

(3) パドル及び継手

JISG3101（一般構造用圧延鋼材）

(4) ボルトナット

JISB1180（六角ボルト）

JISB1181（六角ナット）

パドル取付け用ボルト（ねじの呼び M16）及び継手用ボルト（ねじの呼び M20）はともに 6.8 とする。

第6節 セメント及び混和材料

2-2-6-1 一般事項

1. 工用セメント

工事に使用するセメントは、普通ポルトランドセメントを使用するものとし、他のセメント及び混和材料を使用する場合は、設計図書によらなければならない。

2. セメントの貯蔵

受注者は、セメントを防湿的な構造を有するサイロ又は倉庫に、品種別に区分して貯蔵しなければならない。

3. サイロの構造

受注者は、セメントを貯蔵するサイロに、底にたまって出ない部分ができないような構造としなければならない。

4. 異常なセメント使用時の注意

受注者は、貯蔵中に塊状になったセメントを、用いてはならない。また、湿気をうけた疑いのあるセメント、その他異常を認めたセメントの使用にあたっては、これを用いる前に試験を行い、その品質を確かめなければならない。

5. セメント貯蔵の温度、湿度

受注者は、セメントの貯蔵にあたって温度、湿度が過度に高くないようにしなければならない。

6. 混和剤の貯蔵

受注者は、混和剤に、ごみ、その他の不純物が混入しないよう、液状の混和剤は分離したり変質したり凍結しないよう、また、粉末状の混和剤は吸湿したり固結したりしないように、これを貯蔵しなければならない。

7. 異常な混和剤使用時の注意

受注者は、貯蔵中に前項に示す分離・変質等が生じた混和剤やその他異常を認めた混和剤について、これらを用いる前に試験を行い、性能が低下していないことを確かめなければならない。

8. 混和材の使用順序

受注者は、混和材を防湿的なサイロ又は、倉庫等に品種別に区分して貯蔵し、入荷の順にこれを用いなければならない。

9. 異常な混和材使用時の注意

受注者は、貯蔵中に吸湿により固結した混和材、その他異常を認めた混和材の使用にあたって、これを用いる前に試験を行い、その品質を確かめなければならない。

2-2-6-2 セメント

1. 適用規格

セメントは、表 2-2-17 の規格に適合するものとする。

表 2-2-17 セメントの種類

JIS 番号	名称	区分	摘要
R5210	ポルトランドセメント	(1)普通ポルトランド (2)早強ポルトランド (3)中庸熱ポルトランド (4)超早強ポルトランド (5)低熱ポルトランド (6)耐硫酸塩ポルトランド	低アルカリ形を含む " " " " "
R5211	高炉セメント	(1)A 種高炉 (2)B 種高炉 (3)C 種高炉	高炉スラグの分量 (質量%) 5 を超え 30 以下 30 を超え 60 以下 60 を超え 70 以下
R5212	シリカセメント	(1)A 種シリカ (2)B 種シリカ (3)C 種シリカ	シリカ質混合材の分量 (質量%) 5 を超え 10 以下 10 を超え 20 以下 20 を超え 30 以下
R5213	フライアッシュセメント	(1)A 種フライアッシュ (2)B 種フライアッシュ (3)C 種フライアッシュ	フライアッシュの分量 (質量%) 5 を超え 10 以下 10 を超え 20 以下 20 を超え 30 以下
R5214	エコセメント	(1)普通エコセメント (2)速硬エコセメント	塩化物イオン量 (質量%) 0.1 以下 0.5 以上 1.5 以下

2. 普通ポルトランドセメントの規定

コンクリート構造物に使用する普通ポルトランドセメントは、本条 3 項、4 項の規定に適合するものとする。

なお、小規模工種で、1 工種当たりの総使用量が 10m³ 未満の場合は、本条項の適用を除外することができる。

3. 普通ポルトランドセメントの品質

普通ポルトランドセメントの品質は、表 2-2-18 の規格に適合するものとする。

表 2-2-18 普通ポルトランドセメントの品質

品質		規格
比表面積 cm^2/g		2,500 以上
凝結 h	始発	1 以上
	終結	10 以下
安定性	パット法	良
	ルシャチリエ法 mm	10 以下
圧縮強さ N/mm^2	3d	12.5 以上
	7d	22.5 以上
	28d	42.5 以上
水和熱 J/g	7d	350 以下
	28d	400 以下
酸化マグネシウム %		5.0 以下
三酸化硫黄 %		3.5 以下
強熱減量 %		5.0 以下
全アルカリ (NaOeq) %		0.75 以下
塩化物イオン %		0.035 以下

[注] 普通ポルトランドセメント（低アルカリ形）については，全アルカリ (NaOeq) の値を 0.6% 以下とする。

4. 原材料，検査等の規定

原材料，検査，包装及び表示は，JIS R5210（ポルトランドセメント）の規定によるものとする。

2-2-6-3 混和材料

1. 適用規格

混和材として用いるフライアッシュは，JISA6201（コンクリート用フライアッシュ）の規格に適合するものとする。

2. コンクリート用膨張材

混和材として用いるコンクリート用膨張材は，JISA6202（コンクリート用膨張材）の規格に適合するものとする。

3. 高炉スラグ微粉末

混和材として用いる高炉スラグ微粉末は，JISA6206（コンクリート用高炉スラグ微粉末）の規格に適合するものとする。

4. 混和剤の適合規格

混和剤として用いる AE 剤，減水剤，AE 減水剤，高性能 AE 減水剤，高性能減水剤，流動化剤及び硬化促進剤は，JISA6204（コンクリート用化学混和剤）の規格に適合するものとする。

5. 急結剤

急結剤は，「コンクリート標準示方書（規準編）JSCE-D102-2005 吹付けコンクリート（モルタル）用急結剤品質規格（案）」（土木学会，平成 22 年 11 月）の規格に適合するものとする。

2-2-6-4 コンクリート用水

1. 練混ぜ水

コンクリートの練混ぜに用いる水は、上水道又は JISA5308（レディーミクストコンクリート）附属書 C（レディーミクストコンクリートの練混ぜに用いる水）の規格に適合するものとする。また、養生水は、油、酸、塩類等コンクリートの表面を侵す物質を有害量含んではならない。

2. 海水の使用禁止

受注者は、鉄筋コンクリートには、海水を練混ぜ水として使用してはならない。ただし、用心鉄筋を配置しない無筋コンクリートには、海水を用いることでコンクリートの品質に悪影響がないことを確認したうえで、練混ぜ水として用いてよいものとする。

第7節 セメントコンクリート製品

2-2-7-1 一般事項

1. 一般事項

セメントコンクリート製品は、有害なひび割れ等損傷のないものでなければならない。

- (1) コンクリートブロックの使用にあたっては、「よう壁など土木用コンクリートブロックの確認方法」によるものとする。
- (2) コンクリートブロック以外のコンクリートプレキャスト製品を使用する場合は、「プレキャスト製品の確認要領」によるものとする。

2. 塩化物含有量

セメントコンクリート中の塩化物含有量は、コンクリート中に含まれる塩化物イオン（Cl⁻）の総量で表すものとし、練混ぜ時の全塩化物イオンは 0.30kg/m³ 以下とするものとする。

なお、受注者は、これを超えるものを使用する場合は、設計図書に関して監督職員の承諾を得なければならない。

3. アルカリ骨材反応抑制対策

受注者は、セメントコンクリート製品の使用にあたって「アルカリ骨材反応抑制対策について」（国土交通大臣官房技術審議官通達、平成 14 年 7 月 31 日）及び「アルカリ骨材反応抑制対策について」の運用について（国土交通省大臣官房技術調査課長通達、平成 14 年 7 月 31 日）を遵守し、アルカリ骨材反応抑制対策の適合を確認した資料を監督職員に提出しなければならない。

2-2-7-2 セメントコンクリート製品

セメントコンクリート製品は、次の規格に適合するものとする。

- | | |
|----------|-----------------------------------|
| JISA5361 | （プレキャストコンクリート製品-種類、製品の呼び方及び表示の通則） |
| JISA5364 | （プレキャストコンクリート製品-材料及び製造方法の通則） |
| JISA5365 | （プレキャストコンクリート製品-検査方法通則） |
| JISA5371 | （プレキャスト無筋コンクリート製品） |

JISA5372	(プレキャスト鉄筋コンクリート製品)
JISA5373	(プレキャストプレストレストコンクリート製品)
JISA5406	(建築用コンクリートブロック)
JISA5506	(下水道用マンホールふた)

第8節 瀝青材料

2-2-8-1 一般瀝青材料

1. 適用規格

舗装用石油アスファルトは、第 2 編 2-2-3-6 安定材の表 2-2-15 の規格に適合するものとする。

2. ポリマー改質アスファルト

ポリマー改質アスファルトの性状は、表 2-2-19 の規格に適合するものとする。

なお、受注者は、プラントミックスタイプを使用する場合、使用する舗装用石油アスファルトに改質材料を添加し、その性状が表 2-2-19 に示す値に適合していることを施工前に確認するものとする。

表 2-2-19 ポリマー改質アスファルトの標準的性状

項目	種類	型	型	型		H 型	
	付加記号			型-W	型-WF		H 型-F
軟化点		50.0 以上	56.0 以上	70.0 以上		80.0 以上	
伸度	(7) cm	30 以上	-	-		-	-
	(15) cm	-	30 以上	50 以上		50 以上	-
タフネス (25) N・m		5.0 以上	8.0 以上	16 以上		20 以上	-
テナシティ (25) N・m		2.5 以上	4.0 以上	-		-	-
粗骨材の剥離面積率 %		-	-	-	5 以下	-	-
フラス脆化点		-	-	-	-12 以下	-	-12 以下
曲げ仕事量 (-20) kPs		-	-	-	-	-	400 以上
曲げスティフネス (-20) Mps		-	-	-	-	-	100 以下
針入度 (25) 1/10mm		40 以上					
薄膜加熱質量変化率 %		0.6 以下					
薄膜加熱後の針入度残留率 %		65 以上					
引火点		260 以上					
密度 (15) g/cm3		試験表に付記					
最適混合温度		試験表に付記					
最適締固め温度		試験表に付記					

[注] 付加記号の略字 W：耐水性 (Waterresistance) F：可撓性 Flexibility

3. セミブローンアスファルト

セミブローンアスファルトは、表 2-2-20 の規格に適合するものとする。

表 2-2-20 セミブローンアスファルト (AC-100) の規格

項目		規格値
粘度 (60)	Pa・s	1,000 ± 200
粘度 (180)	mm ² /s	200 以下
薄膜加熱質量変化率	%	0.6 以下
針入度 (25)	1/10mm	40 以上
トルエン可溶分	%	99.0 以上
引火点		260 以上
密度 (15)	g/cm ³	1.000 以上
粘度比 (60 , 薄膜加熱後/加熱前)		5.0 以下

[注] 180 での粘度のほか, 140 , 160 における動粘度を試験表に付記すること。

4. 硬質アスファルトに用いるアスファルト

硬質アスファルトに用いるアスファルトは, 表 2-2-21 の規格に適合するものとし, 硬質アスファルトの性状は, 表 2-2-22 の規格に適合するものとする。

表 2-2-21 硬質アスファルトに用いるアスファルトの標準的性状

種類項目		石油アスファルト 20 ~ 40	トリニダッドレイクアスファルト
針入度 (25)	1/10mm	20 を超え 40 以下	1 ~ 4
軟化点		55.0 ~ 65.0	93 ~ 98
伸度 (25)	cm	50 以上	-
蒸発質量変化率	%	0.3 以下	-
トルエン可溶分	%	99.0 以上	52.5 ~ 55.5
引火点		260 以上	240 以上
密度 (15)	g/cm ³	1.00 以上	1.38 ~ 1.42

[注] 石油アスファルト 20 ~ 40 の代わりに, 石油アスファルト 40 ~ 60 などを使用する場合もある。

表 2-2-22 硬質アスファルトの標準的性状

項目		標準値
針入度 (25)	1/10mm	15 ~ 30
軟化点		58 ~ 68
伸度 (25)	cm	10 以上
蒸発質量変化率	%	0.5 以下
トルエン可溶分	%	86 ~ 91
引火点		240 以上
密度 (15)	g/cm ³	1.07 ~ 1.13

5. 石油アスファルト乳剤

石油アスファルト乳剤は, 表 2-2-16, 表 2-2-23 の規格に適合するものとする。

表 2-2-23 ゴム入りアスファルト乳剤の標準的性状

種類および記号			PKR-T
項目			
エングラー度（25 ）			1～10
ふるい残留分（1.18mm）%			0.3 以下
付着度			2/3 以上
粒子の電荷			陽（+）
蒸発残留分 %			50 以上
蒸発残留物	針入度（25 ）1/10mm		60 を超え 150 以下
	軟化点		42.0 以上
	タフネス	（25 ）N・m	3.0 以上
		（15 ）N・m	-
	テナシティ	（25 ）N・m	1.5 以上
		（15 ）N・m	-
貯蔵安定度（24hr）質量%			1 以下

6. グースアスファルトに用いるアスファルト

グースアスファルトに用いるアスファルトは、表 2-2-21 に示す硬質アスファルトに用いるアスファルトの規格に適合するものとする。

7. グースアスファルト

グースアスファルトは、表 2-2-22 に示す硬質アスファルトの規格に適合とするものとする。

2-2-8-2 その他の瀝青材料

その他の瀝青材料は、次の規格に適合するものとする。

JISA6005 (アスファルトルーフィングフェルト)

JISK2439 (クレオソート油, 加工タール, タールピッチ)

2-2-8-3 再生用添加剤

再生用添加剤の品質は、労働安全衛生法施行令に規定されている特定化学物質を含まないものとし、表 2-2-24、表 2-2-25、表 2-2-26 の規格に適合するものとする。

表 2-2-24 再生用添加剤の品質 (エマルジョン系)

【路上表層再生用】

項目		単位	規格値	試験方法
粘度 (25)		SFS	15 ~ 85	舗装調査・試験法便覧 A072
蒸発残留分		%	60 以上	舗装調査・試験法便覧 A079
蒸発残留物	引火点 (COC)		200 以上	舗装調査・試験法便覧 A045
	粘度 (60)	mm ² /S	50 ~ 300	舗装調査・試験法便覧 A051
	薄膜加熱後の粘度比 (60)		2 以下	舗装調査・試験法便覧 A046
	薄膜加熱質量変化率	%	6.0 以下	舗装調査・試験法便覧 A046

表 2-2-25 再生用添加剤の品質（オイル系）

【路上表層再生用】

項目	単位	規格値	試験方法
引火点 (COC)		200 以上	舗装調査・試験法便覧 A045
粘度 (60)	mm ² /S	50 ~ 300	舗装調査・試験法便覧 A051
薄膜加熱後の粘度比 (60)		2 以下	舗装調査・試験法便覧 A046
薄膜加熱質量変化率	%	6.0 以下	舗装調査・試験法便覧 A046

表 2-2-26 再生用添加剤の標準的性状

【プラント再生用】

項目	標準的性状
動粘度 (60)mm ² /S	80 ~ 1,000
引火点	250 以上
薄膜加熱後の粘度比 (60)	2 以下
薄膜加熱質量変化率 %	± 3 以内
密度 (15)g/cm ³	報告
組成 (石油学会法 JPI-5S-70-10)	報告

[注] 密度は、旧アスファルトとの分離などを防止するため 0.95g/cm³ とすることが望ましい。

第9節 芝及びそだ

2-2-9-1 芝（姫高麗芝，高麗芝，野芝，人工植生芝）

1. 一般事項

芝は、成育が良く緊密な根茎を有し、茎葉の萎縮、徒長、むれ、病虫害等のないものとする。

2. 芝の取り扱い

受注者は、芝を切取り後、速やかに運搬するものとし、乾燥、むれ、傷み、土くずれ等のないものとする。

2-2-9-2 そだ

そだに用いる材料は、針葉樹を除く堅固でじん性に富むかん木とするものとする。

第10節 目地材料

2-2-10-1 注入目地材

1. 一般事項

注入目地材は、コンクリート版の膨張、収縮に順応し、コンクリートとよく付着し、しかもひびわれが入らないものとする。

2. 注入目地材

注入目地材は、水に溶けず、また水密性のものとする。

3. 注入目地材の物理的性質

注入目地材は、高温時に流れ出ず、低温時にも衝撃に耐え、土砂等異物の侵入を防げ、かつ、耐久的なものとする。

4. 加熱施工式注入目地材

注入目地材で加熱施工式のものは、加熱したときに分離しないものとする。

2-2-10-2 目地板

目地板は、コンクリートの膨張収縮に順応し、かつ耐久性に優れたものとする。

第11節 塗料**2-2-11-1 一般事項****1. 一般事項**

受注者は、JIS 規格に適合する塗料を使用するものとし、また、希釈剤は塗料と同一製造者の製品を使用するものとする。

2. 塗料の調合

受注者は、塗料は工場調合したものをいなければならない。

3. さび止めに使用する塗料

さび止めに使用する塗料は、油性系さび止め塗料とするものとする。

4. 道路標識支柱のさび止め塗料等の規格

道路標識の支柱のさび止め塗料もしくは下塗塗料は、次の規格に適合するものとする。

- JISK5621 (一般用さび止めペイント)
- JISK5623 (亜酸化鉛さび止めペイント)
- JISK5625 (シアナミド鉛さび止めペイント)
- JISK5674 (鉛・クロムフリーさび止めペイント)

5. 塗料の保管

受注者は、塗料を直射日光を受けない場所に保管し、その取扱いは関係諸法令及び諸法規を遵守しなければならない。

6. 塗料の有効期限

塗料の有効期限は、ジンクリッチペイントの亜鉛粉末は製造後 6 か月以内、その他の塗料は製造後 12 か月以内とし、受注者は、有効期限を経過した塗料は使用してはならない。

第12節 道路標識及び区画線**2-2-12-1 道路標識**

標識板、支柱、補強材、取付金具、反射シートの品質は、次の規格に適合するものとする。

(1) 標識板

標識板は、アルミ製とし板厚は 2mm とする。

JISG3131 (熱間圧延軟鋼板及び鋼帯)

JISG3141 (冷間圧延鋼板及び鋼帯)

JISK6744 (ポリ塩化ビニル被覆金属板)

JISH4000 (アルミニウム及びアルミニウム合金の板及び条)

JISK6718-1 (プラスチック-メタクリル樹脂板-タイプ、寸法及び特性-第 1 部：キャスト板)

JISK6718-2 (プラスチック-メタクリル樹脂板-タイプ、寸法及び特性-第 2 部：押出板)
ガラス繊維強化プラスチック板 (F.R.P)

(2) 支柱

JISG3452 (配管用炭素鋼鋼管)

JISG3444 (一般構造用炭素鋼鋼管)

JISG3192 (熱間圧延形鋼の形状、寸法、質量及びその許容差)

JISG3101 (一般構造用圧延鋼材)

(3) 補強材及び取付金具

JISG3101 (一般構造用圧延鋼材)

JISG3131 (熱間圧延軟鋼板及び鋼帯)

JISG3141 (冷間圧延鋼板及び鋼帯)

JISH4100 (アルミニウム及びアルミニウム合金の押出形材)

(4) 反射シート

標識板に使用する反射シートは、ガラスビーズをプラスチックの中に封入したレンズ型反射シート又は、空気層の中にガラスビーズをプラスチックで覆ったカプセルレンズ型反射シートとし、その性能は表 2-2-27、表 2-2-28 に示す規格以上のものとする。

また、反射シートは、屋外にさらされても、著しい色の变化、ひびわれ、剥れが生じないものとする。

なお、受注者は、表 2-2-27、表 2-2-28 に示した品質以外の反射シートを用いる場合には、監督職員の確認を受けなければならない。

表 2-2-27 反射性能(反射シートの再帰反射係数)

	観測角 °	入射角 °	白	黄	赤	緑	青
封入レンズ型	12 °	5 °	70	50	15	9.0	4.0
		30 °	30	22	6.0	3.5	1.7
	20 °	5 °	50	35	10	7.0	2.0
		30 °	24	16	4.0	3.0	1.0
	2 °	5 °	5.0	3.0	0.8	0.6	0.2
		30 °	2.5	1.5	0.4	0.3	0.1

[注] 試験及び測定方法は、JISZ9117 (再帰性反射材) による。

表 2-2-28 反射性能（反射シートの再帰反射係数）

	観角 °	入射角 °	白	黄	赤	緑	青
カプセルレンズ型	12'	5°	250	170	45	45	20
		30°	150	100	25	25	11
	20'	5°	180	122	25	21	14
		30°	100	67	14	12	8.0
	2°	5°	5.0	3.0	0.8	0.6	0.3
		30°	2.5	1.8	0.4	0.3	0.1

[注] 試験及び測定方法は、JIS Z 9117（再帰性反射材）による。

2-2-12-2 区画線

区画線は、次の規格に適合するものとする。

JISK5665（路面標示用塗料）

第13節 その他

2-2-13-1 エポキシ系樹脂接着剤

エポキシ系樹脂接着剤は、接着、埋込み、打継ぎ、充填、ライニング注入等は設計図書によらなければならない。

2-2-13-2 合成樹脂製品

合成樹脂製品は、次の規格に適合するものとする。

- JISK6741 （硬質ポリ塩化ビニル管）
- JISK6742 （水道用硬質ポリ塩化ビニル管）
- JISK6745 （プラスチック-硬質ポリ塩化ビニル板）
- JISK6761 （一般用ポリエチレン管）
- JISK6762 （水道用ポリエチレン二層管）
- JISK6773 （ポリ塩化ビニル止水板）
- JISA6008 （合成高分子系ルーフィングシート）
- JISC8430 （硬質塩化ビニル電線管）

2-2-13-3 植物又は種子

受注者は、植栽工、吹付工、植生マット・シート工、その他これらに類する植生工に用いる植物又はその種子には、特定外来生物による生態系等に係る被害の防止に関する法律（外来生物法）において指定する次の植物を使用してはならない。

科	属	特定外来生物
キク Compositae	コレオプシス(ハルシャギク) Coreopsis	オオキンケイギク (C. lanceolata)
	ギムノコロニス(ミズヒマワリ) Gymnocoronis	ミズヒマワリ (G. spilanthis)
	ルドベキア(オオハンゴンソウ) Rudbeckia	オオハンゴンソウ (R. laciniata)
	セネキオ(キオン(サワギク)) Senecio	ナルトサワギク (S. madagascariensis)
ゴマノハグサ Scrophulariaceae	ヴェロニカ(クワガタソウ) Veronica	オオカワヂシャ (V. anagallis-aquatica)
ヒユ Amaranthaceae	アルテルナンテラ(ツルノゲイトウ) Alternanthera	ナガエツルノゲイトウ (A. philoxeroides)
セリ Apiaceae	ヒュドロコティレ(チドメグサ) Hydrocotyle	ブラジルチドメグサ (H. ranunculoides)
ウリ Cucurbitaceae	シキョオス(アレチウリ) Sicyos	アレチウリ (S. angulatus)
アリノトウグサ Haloragaceae	ミユリオフルルム(フサモ) Myriophyllum	オオフサモ (M. aquaticum)
イネ Poaceae	スパルティナ Spartina	スパルティナ・アングリカ (S. anglica)
サトイモ Araceae	ピスティア(ボタンウキクサ) Pistia	ボタンウキクサ (P. stratiotes)
アカウキクサ Azollaceae	アゾラ(アカウキクサ) Azolla	アゾラ・クリスタータ (A. cristata)

第 3 編 土木工事共通編

第 1 章 総則

第1節 総則

3-1-1-1 用語の定義

1. 一般事項

土木工事にあつては、第 1 編の 1-1-1-2 用語の定義の規定に加え次の用語の定義に従うものとする。

2. 段階確認

段階確認とは、設計図書に示された施工段階において、監督職員が臨場等により、出来形、品質、規格、数値等を確認することをいう。

3. 検査

検査とは、「土木工事検査技術基準」に基づき行うものをいい、請負代金の支払いを伴うものではない。

3-1-1-2 請負代金内訳書

1. 請負代金内訳書

受注者は、請負代金額 1 億円以下又は工期 6 か月以下の契約を除き、契約約款第 3 条に規定する請負代金内訳書（以下「内訳書」という。）を作成し、監督職員を通じて発注者に提出しなければならない。

2. 内訳書の内容説明

監督職員は、内訳書の内容に関し受注者の同意を得て、説明を受けることができる。
ただし、内容に関する協議等を行わないものとする。

3-1-1-3 工程表

受注者は、請負代金額 150 万円以下の契約を除き、契約約款第 3 条に規定する工程表を作成し、監督職員を経由して発注者に提出しなければならない。

3-1-1-4 担当技術者

設計図書により担当技術者等の配置が明示された場合の管理技術者の氏名及び担当技術者の氏名は対象工事毎に別途通知する。

受注者は、設計図書で建設コンサルタント等に委託した担当技術者の配置が明示された場合には、次の各号によらなければならない。

- (1) 受注者は、担当技術者が監督職員に代わり現場に臨場し、立会等を行う場合には、その業務に協力しなければならない。また、書類（計画書、報告書、データ、図面等）の提出に際し、説明を求められた場合はこれに応じなければならない。
- (2) 担当技術者は、契約約款第 9 条に規定する監督職員ではなく、指示、承諾、協議及び確認の適否等を行う権限は有しないものである。ただし、監督職員から受注者に対する指示又は、通知等を担当技術者を通じて行うことがある。
また、受注者が監督職員に対して行う報告又は通知は、担当技術者を通じて行うことができる。

3-1-1-5 支給材料及び貸与品

1. 適用規定

土木工事にあつては、第 1 編の 1-1-1-16 支給材料及び貸与品の規定に加え次の規定による。

2. 貸与機械の使用

受注者は、貸与機械の使用にあつては、別途監督職員との協議による。

3-1-1-6 監督職員による確認及び立会等

1. 立会依頼書の提出

受注者は設計図書に従って監督職員の立会が必要な場合は、あらかじめ立会依頼書を所定の様式により監督職員に提出しなければならない。

2. 監督職員の立会

監督職員は、必要に応じ、工事現場又は製作工場において立会し、又は資料の提出を請求できるものとし、受注者はこれに協力しなければならない。

3. 確認、立会の準備等

受注者は、監督職員による確認及び立会に必要な準備、人員及び資機材等の提供並びに写真その他資料の整備をしなければならない。

なお、監督職員が製作工場において確認を行なう場合、受注者は監督業務に必要な設備等の備わった執務室を提供しなければならない。

4. 確認及び立会の時間

監督職員による確認及び立会の時間は、監督職員の勤務時間内とする。ただし、やむを得ない理由があると監督職員が認めた場合はこの限りではない。

5. 遵守義務

受注者は、契約約款第 9 条第 3 項第 3 号、第 13 条第 2 項又は第 14 条第 1 項もしくは同条第 2 項の規定に基づき、監督職員の立会を受け、材料の確認を受けた場合にあつても、契約約款第 17 条及び第 31 条に規定する義務を免れないものとする。

6. 段階確認

段階確認は、次に掲げる各号に基づいて行うものとする。

- (1) 受注者は、表 3-1-1 段階確認一覧表に示す確認時期において、段階確認を受けなければならない。

主要な工事段階の区切りにおける段階確認については、設計図書又は、監督職員が指示するので、これを施工計画書に記載するとともに段階確認を受けなければならない。

- (2) 受注者は、事前に段階確認に係わる報告（種別，細別，施工予定時期等）を監督職員に提出しなければならない。また，監督職員から段階確認の実施について通知があった場合には，受注者は，段階確認を受けなければならない。
- (3) 受注者は，段階確認に臨場するものとし，監督職員の確認を受けた書面を，工事完成時までに監督職員へ提出しなければならない。
- (4) 受注者は，監督職員に完成時不可視になる施工箇所の調査ができるよう十分な機会を提供するものとする。

7. 段階確認の臨場

監督職員は，設計図書に定められた段階確認において臨場を机上とすることができる。この場合において，受注者は，監督職員に施工管理記録，写真等の資料を提示し確認を受けなければならない。

表 3-1-1 段階確認一覧表

種別	細別	確認時期
指定仮設工		設置完了時
河川・海岸・砂防土工(掘削工) 道路土工(掘削工)		土(岩)質の変化した時
道路土工(路床盛土工) 舗装工(下層路盤)		ブルーフローリング実施時
表層安定処理工	表層混合処理・路床安定処理	処理完了時
	置換	掘削完了時
	サンドマット	処理完了時
バーチカルドレーン工	サンドドレーン 袋詰式サンドドレーン ペーパドレーン	施工時 施工完了時
締固め改良工	サンドコンパクションパイル	施工時 施工完了時
固結工	粉体噴射攪拌 高圧噴射攪拌 セメントミルク攪拌 生石灰パイル	施工時 施工完了時
	薬液注入	施工時
矢板工 (任意仮設を除く)	鋼矢板 鋼管矢板	打込時 打込完了時
既製杭工	既製コンクリート杭 鋼管杭 H鋼杭	打込時 打込完了時(打込杭) 掘削完了時(中掘杭) 施工完了時(中掘杭) 杭頭処理完了時
場所打杭工	リバース杭 オールケーシング杭 アースドリル杭 大口径杭	掘削完了時 鉄筋組立て完了時 施工完了時 杭頭処理完了時
深礎工		土(岩)質の変化した時 掘削完了時 鉄筋組立て完了時 施工完了時 グラウト注入時
オープンケーソン基礎工 ニューマチックケーソン基礎工		鉄沓据え付け完了時 本体設置前(オープンケーソン) 掘削完了時(ニューマチックケーソン) 土(岩)質の変化した時 鉄筋組立て完了時
鋼管矢板基礎工		打込時 打込完了時 杭頭処理完了時
置換工(重要構造物)		掘削完了時
築堤・護岸工		法線設置完了時
砂防堰堤		法線設置完了時
護岸工	法覆工(覆土施工がある場合)	覆土前
	基礎工・根固工	設置完了時

種別	細別	確認時期
重要構造物 函渠工(樋門・樋管含む) 躯体工(橋台) RC 躯体工(橋脚) 橋脚フーチング工 RC 擁壁 砂防堰堤 堰本体工 排水機場本体工 水門工 共同溝本体工		土(岩)質の変化した時 床掘削完了時 鉄筋組立て完了時 埋戻し前
躯体工 RC 躯体工		査座の位置決定時
床版工		鉄筋組立て完了時
鋼橋		仮組立て完了時 (仮組立てが省略となる場合を除く)
ポストテンション T(I) 桁製作工 プレビーム桁製作工 プレキャストブロック桁組立工 PC ホロースラブ製作工 PC 版桁製作工 PC 箱桁製作工 PC 片持箱桁製作工 PC 押出し箱桁製作工 床版・横組工		プレストレスト導入完了時 横締め作業完了時 プレストレスト導入完了時 縦締め作業完了時 PC 鋼線・鉄筋組立て完了時 (工場製作除く)
トンネル掘削工		土(岩)質の変化した時
トンネル支保工		支保工完了時 (保工変化毎)
トンネル覆工		コンクリート打設前
		コンクリート打設後
トンネルインバート工		鉄筋組立て完了時
鋼板巻立て工	フーチング定着アンカー穿孔工	フーチング定着アンカー穿孔完了時
	鋼板取付け工, 固定アンカー工	鋼板建込み固定アンカー完了時
	現場溶接工	溶接前 溶接完了時
	現場塗装工	塗装前 塗装完了時
ダム工	各工事ごと別途定める	

3-1-1-7 数量の算出

1. 一般事項

受注者は、出来形数量を算出するために出来形測量を実施しなければならない。

2. 出来形数量の提出

受注者は、出来形測量の結果を基に、土木工事数量算出要領(案)及び設計図書に従って、出来形数量を算出し、その結果を監督職員からの請求があった場合は速やかに提示するとともに、工事完成時までに監督職員に提出しなければならない。出来形測量の結果が、設計図書の寸法に対し、土木工事施工管理基準及び規格値を満たしていれば、出来形数量は設計数量とする。

なお、設計数量とは、設計図書に示された数量及びそれを基に算出された数量をいう。

3-1-1-8 工事完成図書の納品

1. 一般事項

受注者は、工事目的物の供用開始後の維持管理、後工事や復旧工事施工に必要な情報など、施設を供用する限り施設管理者が保有すべき資料をとりまとめた次の書類を工事完成図書として納品しなければならない。

- (1) 工事完成図
- (2) 工事管理台帳

受注者は、「工事完成図書の電子納品等要領」（以下「要領」という）に基づいて作成した電子成果品を電子媒体（CD-R）で正・副 2 部納品しなければならない。

「要領」で特に記載のない項目については、原則として電子データを提出する義務はないが、「要領」の解釈に疑義がある場合は監督職員と協議するものとする。

2. 工事完成図

受注者は、設計図書に従って工事目的物の完成状態を図面として記録した工事完成図を紙の成果品及び電子成果品として作成しなければならない。工事完成図は、主工種、主要構造物だけでなく付帯工種、附属施設など施設管理に必要なすべての図面、設計条件、測量情報等を含むものとし、工事完成図は設計寸法（監督職員の承諾により設計寸法を変更した場合は、変更後の寸法）で表し、材料規格等はすべて実際に使用したもので表すものとする。

3. 工事管理台帳

受注者は、設計図書に従って工事目的物の完成状態を台帳として記録した工事管理台帳を紙の成果品及び電子成果品として作成しなければならない。工事管理台帳は、工事目的物の諸元をとりまとめた施設管理台帳と工事目的物の品質記録をとりまとめた品質記録台帳をいう。

4. 電子成果品及び紙の成果品

受注者は、「電子納品等運用ガイドライン【土木工事編】」に基づいて電子成果品及び紙の成果品を作成及び納品しなければならない。

なお、工事管理ファイル、その他管理ファイル、施工計画書管理ファイル、打合わせ簿管理ファイル及びそれらの DTD ファイルは、「国土交通省 CALS/EC 電子納品に関する要領・基準サイト」（<http://www.cals-ed.go.jp/index.html>）において公開している「工事完成図書等に係わる DTD、XML 出力例」H22.9（H23.12.27 更新）を利用することとし、関係する記載は読み替えるものとする。

5. 地質調査の電子成果品

受注者は、設計図書において地質調査の実施が明示された場合、「地質・土質調査成果電子納品要領（案）（国土交通省）」に基づいて電子成果品を作成しなければならない。

3-1-1-9 検査

1. 一般事項

受注者は、「土木工事検査技術基準」に基づく、検査を受けなければならない。

2. 完成検査，部分引渡し検査の適用

完成検査，部分引渡し検査は，地方自治法第 234 条の 2 第 1 項の検査を実施する時に行うものとする。

3. 中間検査の適用

中間検査は，請負代金額 1,000 万円以上の工事及び設計図書において対象工事と定められた工事について実施するものとする。

4. 中間検査の段階

中間検査は，設計図書において定められた段階において行うものとする。

5. 中間検査の時期選定

中間検査の時期選定は，監督職員が行うものとし，発注者は中間検査に先立って受注者に対して中間検査を実施する旨及び検査日を監督職員を通じて事前に連絡するものとする。

6. 検査内容

検査職員は，監督職員及び受注者の臨場の上，工事目的物を対象として設計図書と対比し，次の各号に掲げる検査を行うものとする。

なお，中間検査は，検査日の前日までの出来形を対象とする。

- (1) 工事の出来形について，形状，寸法，精度，数量，品質及び出来ばえの検査を行う。
- (2) 工事管理状況について，書類，記録及び写真等を参考にして検査を行う。

7. 適用規定

受注者は，当該技術検査については，第 3 編 1-1-1-6 監督職員による確認及び立会等第 3 項の規定を準用する。

8. 破壊検査

検査の実施において，検査職員が必要と認めたときは，工事目的物の最小限を破壊して検査することができる。

この場合において，当該検査及び復旧に要する費用は，受注者の負担とする。

9. 改善指示

受注者は，中間検査において，改善を指示された場合は速やかに改善するものとする。

10. 総合評価方式

総合評価方式による入札を行った工事については，受注者は，施工計画書に基づき適切な履行を行った事実が確認できる資料を準備し，検査において検査職員に提示しなければならない。検査職員は，評価内容について履行がされたかの確認を行うものとする。

3-1-1-10 施工管理

1. 適用規定

土木工事にあつては，第 1 編の 1-1-1-23 施工管理の規定に加え次の規定による。

2. 品質記録台帳

受注者は、**工事**に使用した建設資材の品質記録について建設材料の品質記録保存業務実施要領（案）（建設大臣官房技術調査室長通達，昭和 60 年 9 月 24 日）に基づいて品質記録台帳を**提出**しなければならない。

3-1-1-11 工事中の安全確保

1. 適用規定

土木工事にあつては，第 1 編の **1-1-1-26 工事中の安全確保**の規定に加え次の規定による。

2. 建設工事公衆災害防止対策要綱

受注者は，建設工事公衆災害防止対策要綱（建設事務次官通達，平成 5 年 1 月 12 日）を遵守して災害の防止を図らなければならない。

3. 使用する建設機械

受注者は，土木工事に使用する建設機械の選定，使用等について，**設計図書**により建設機械が指定されている場合には，これに適合した建設機械を使用しなければならない。ただし，より条件に合った機械がある場合には，**監督職員**の**承諾**を得て，それを使用することができる。

3-1-1-12 交通安全管理

1. 適用規定

土木工事にあつては，第 1 編の **1-1-1-32 交通安全管理**の規定に加え次の規定による。

2. 工事用道路の維持管理

受注者は，**設計図書**において指定された工事用道路を使用する場合は，**設計図書**の定めに従い，工事用道路の維持管理及び補修を行うものとする。

3. 施工計画書

受注者は，指定された工事用道路の使用開始前に当該道路の維持管理，補修及び使用方法等を施工計画書に記載しなければならない。この場合において，受注者は，関係機関に所要の手続をとるものとし，発注者が特に指示する場合を除き，標識の設置その他の必要な措置を行わなければならない。

3-1-1-13 工事測量

1. 適用規定

土木工事にあつては，第 1 編の **1-1-1-37 工事測量**の規定に加え次の規定による。

2. 仮設標識

受注者は，丁張，その他工事施工の基準となる仮設標識を，設置しなければならない。

3-1-1-14 提出書類

1. 一般事項

受注者は，提出書類を通達，マニュアル及び様式集等により作成し，**監督職員**に**提出**しなければならない。これに定めのないものは，**監督職員**の**指示**する様式によらなければならない。

2. 設計図書に定めるもの

契約約款第 9 条第 5 項に規定する「設計図書に定めるもの」とは請負代金額に係わる請求書，代金代理受領諾申請書，遅延利息請求書，監督職員に関する措置請求に係わる書類及びその他現場説明の際指定した書類をいう。

3-1-1-15 創意工夫

受注者は，自ら立案実施した創意工夫や地域社会への貢献として評価できる項目について，工事完成時までに所定の様式により，監督職員に提出する事ができる。

第 2 章 一般施工

第1節 適用

1. 適用工種

本章は、各工事において共通的に使用する工種、基礎工、石・ブロック積（張）工、一般舗装工、地盤改良工、工場製品輸送工、構造物撤去工、仮設工、工場製作工（共通）、橋梁架設工、法面工（共通）、擁壁工（共通）、浚渫工（共通）、植栽維持工、床版工その他これらに類する工種について適用する。

2. 適用規定

本章に特に定めのない事項については、第 2 編 材料編及び第 1 編 第 3 章 無筋・鉄筋コンクリートの規定による。

第2節 適用すべき諸基準

受注者は、設計図書において特に定めのない事項については、次の基準類による。

これにより難い場合は、監督職員の承諾を得なければならない。

なお、基準類と設計図書に相違がある場合は、原則として設計図書の規定に従うものとし、疑義がある場合は監督職員と協議しなければならない。

日本道路協会	道路橋示方書・同解説（ 共通編 鋼橋編）	（平成 24 年 3 月）
日本道路協会	道路橋示方書・同解説（ 共通編 下部構造編）	（平成 24 年 3 月）
日本道路協会	鋼道路橋施工便覧	（昭和 60 年 2 月）
日本道路協会	鋼道路橋塗装・防食便覧	（平成 17 年 12 月）
日本道路協会	舗装調査・試験法便覧	（平成 19 年 6 月）
日本道路協会	アスファルト舗装工事共通仕様書解説	（平成 4 年 12 月）
日本道路協会	転圧コンクリート舗装技術指針（案）	（平成 2 年 11 月）
建設省	薬液注入工法による建設工事の施工に関する暫定指針	（昭和 49 年 7 月）
建設省	薬液注入工事に係る施工管理等について	（平成 2 年 9 月）
日本薬液注入協会	薬液注入工法の設計・施工指針	（平成元年 6 月）
国土交通省	仮締切堤設置基準（案）	（平成 22 年 6 月一部改正）
環境省	水質汚濁に係る環境基準	（平成 23 年 10 月）
日本道路協会	防護柵の設置基準・同解説	（平成 20 年 1 月）
日本道路協会	杭基礎施工便覧	（平成 19 年 1 月）
全国特定法面保護協会	のり枠工の設計施工指針	（平成 18 年 11 月）
地盤工学会	グラウンドアンカー設計・施工基準・同解説	（平成 24 年 5 月）
日本道路協会	道路土工 - 軟弱地盤対策工指針	（平成 24 年 8 月）
日本道路協会	道路土工要綱	（平成 21 年 6 月）
日本道路協会	道路土工-盛土工指針	（平成 22 年 4 月）
日本道路協会	道路土工-切土工・斜面安定工指針	（平成 21 年 6 月）

日本道路協会	道路土工-擁壁工指針	(平成 24 年 7 月)
日本道路協会	道路土工-カルバート工指針	(平成 22 年 3 月)
日本道路協会	道路土工-仮設構造物工指針	(平成 11 年 3 月)
日本道路協会	斜面上の深礎基礎設計施工便覧	(平成 24 年 4 月)
日本道路協会	舗装再生便覧	(平成 22 年 11 月)
日本道路協会	舗装施工便覧	(平成 18 年 2 月)
日本道路協会	鋼管矢板基礎設計施工便覧	(平成 9 年 12 月)
建設省	トンネル工事における可燃性ガス対策について	(昭和 53 年 7 月)
建設業労働災害防止協会	ずい道等建設工事における換気技術指針(換気技術の設計及び粉じん等の測定)	(平成 24 年 3 月)
建設省	道路付属物の基礎について	(昭和 50 年 7 月)
日本道路協会	道路標識設置基準・同解説	(昭和 62 年 1 月)
日本道路協会	視線誘導標設置基準・同解説	(昭和 59 年 10 月)
建設省	土木構造物設計マニュアル(案)[土工構造物・橋梁編]	(平成 11 年 11 月)
建設省	土木構造物設計マニュアル(案)に係わる設計・施工の手引き(案)[ボックスカルバート・擁壁編]	(平成 11 年 11 月)
国土交通省	建設副産物適正処理推進要綱	(平成 14 年 5 月)
厚生労働省	ずい道等建設工事における粉じん対策に関するガイドライン	(平成 23 年 3 月)
国土交通省	土木構造物設計マニュアル(案)[樋門編]	(平成 13 年 12 月)
国土交通省	土木構造物設計マニュアル(案)に係わる設計・施工の手引き(案)(樋門編)	(平成 13 年 12 月)
労働省	騒音障害防止のためのガイドライン	(平成 4 年 10 月)
厚生労働省	手すり先行工法等に関するガイドライン	(平成 21 年 4 月)

第3節 共通の工種

3-2-3-1 一般事項

本節は、各工事に共通的に使用する工種として作業土工(床掘り・埋戻し)、矢板工、縁石工、小型標識工、防止柵工、路側防護柵工、区画線工、道路付属物工、コンクリート面塗装工、プレテンション桁製作工(購入工)、ポストテンション桁製作工、プレキャストセグメント主桁組立工、PC ホローラブリート製作工、PC 箱桁製作工、根固めブロック工、沈床工、捨石工、笠コンクリート工、ハンドホール工、階段工、現場継手工、伸縮装置工、銘板工、多自然型護岸工、羽口工、プレキャストカルバート工、側溝工、集水枳工、現場塗装工、かごマット工、袋詰玉石工その他これらに類する工種について定める。

3-2-3-2 材料

1. アスカーブの材料

縁石工で使用するアスカーブの材料は、第 3 編 3-2-6-3 アスファルト舗装の材料の規定による。

2. コンクリート二次製品

緑石工において、緑石材料にコンクリート二次製品を使用する場合は、使用する材料は、[第 2 編 2-2-7-2 セメントコンクリート製品](#)の規定によるものとする。また、長尺物の緑石については JISA5308（レディーミクストコンクリート）に準ずる。

3. 反射シート

小型標識工に使用する反射シートは、JISZ9117（再帰性反射材）又は、カプセルレンズ型反射シートを用いるものとする。

4. 路側防護柵工の材料

塗装仕上げをする場合の路側防護柵工で使用する材料は、次によるものとする。

- (1) 溶融亜鉛めっき仕上げの場合は、溶融亜鉛めっき法により、亜鉛めっきを施し、その上に工場にて仕上げ塗装を行わなければならない。この場合受注者は、めっき面に磷酸塩処理などの下地処理を行わなければならない。
- (2) 溶融亜鉛めっき仕上げの場合は、亜鉛の付着量を JISG3302（溶融亜鉛めっき鋼板及び鋼帯）構造用（Z27）の 275g/m²（両面付着量）以上とし、防錆を施さなければならない。ただし、亜鉛めっきが外面のみのパイプを使用する場合、内面を塗装その他の方法で防蝕を施したものでなければならない。その場合受注者は、耐触性が前述以上であることを確認しなければならない。
- (3) 熱硬化性アクリル樹脂塗装仕上げの場合は、熱硬化性アクリル樹脂塗料を用いて、20 μm 以上の塗装厚としなければならない。
- (4) 受注者は、ガードケーブルのロープの素線に対しては、亜鉛付着量が JISG3525（ワイヤロープ）で定めた 300g/m² 以上の亜鉛めっきを施さなければならない。
- (5) 受注者は、支柱については、埋込み部分に亜鉛めっき後、黒ワニスを用いて内外面とも塗装を行わなければならない。
- (6) ボルト・ナット（オートガードに使用するボルト・ナットを除く）については、(1)、(2)により亜鉛めっきを施したものを用いるものとするが、ステンレス製品を用いる場合は、無処理とするものとする。

5. 亜鉛めっき地肌のままの材料

亜鉛めっき地肌のままの場合の路側防護柵工で使用する材料は、次によるものとする。

- (1) 受注者は、ケーブル以外の材料については、成形加工後、溶融亜鉛めっきを施さなければならない。
- (2) 受注者は、亜鉛の付着量をビーム、パイプ、ブラケット、パドル、支柱の場合 JISH8641（溶融亜鉛めっき）2 種（HDZ55）の 550g/m²（片面の付着量）以上とし、その他の部材（ケーブルは除く）の場合は同じく 2 種（HDZ35）の 350g/m²（片面の付着量）以上としなければならない。
- (3) ガードレール用ビームの板厚が 3.2mm 未満となる場合については、上記の規定にかかわらず本条 4 項の規定によるものとする。また、受注者は、歩行者、自転車用防護柵が、成形加工後溶融亜鉛めっきが可能な形状と判断できる場合は、(2)のその他の部材の場合によらなければならない。

- (4) 受注者は、ガードケーブルのロープの素線に対して付着量が 300g/m² 以上の亜鉛めっきを施さなければならない。

6. 視線誘導標の形状及び性能

受注者は、視線誘導標を使用する場合、設計図書に明示した場合を除き、次の形状及び性能を有するものを使用しなければならない。

(1) 反射体

- [1] 受注者は、形状が丸型で直径 70mm 以上 100mm 以下の反射体を用いなければならない。また、受注者は、反射体裏面を蓋などで密閉し、水、ごみなどの入らない構造としなければならない。
- [2] 受注者は、色が白色又は橙色で次に示す色度範囲にある反射体を用いなければならない。

白色

$$0.31 + 0.25x \leq y \leq 0.28 + 0.25x$$

$$0.50 \leq x \leq 0.41$$

橙色

$$0.44 \leq y \leq 0.39$$

$$y \leq 0.99 - x$$

ただし、 x 、 y は JISZ8701（色の表示方法-XYZ 表色系及び X10Y10Z10 表色系）の色度座標である。

- [3] 受注者は、反射性能が JISD5500（自動車用ランプ類）に規定する反射性試験装置による試験で、表 3-2-1 に示す値以上である反射体を用いなければならない。

表 3-2-1 反射体

（単位：cd/10.76lx）

観測角 入射角	白色			橙色		
	0°	10°	20°	0°	10°	20°
0.2°	35	28	21	22	18	13
0.5°	17	4	10	11	9	6
1.5°	0.55	0.44	0.33	0.34	0.28	0.20

[注] 上表は、反射有効径 70mm の場合の値である。

(2) 支柱

- [1] 受注者は、反射体を所定の位置に確実に固定できる構造の支柱を用いなければならない。
- [2] 受注者は、白色又はこれに類する色の支柱を用いなければならない。
- [3] 使用する支柱の諸元の標準は表 3-2-2 に示すものとする。

表 3-2-2 支柱の諸元

設置場所	設条件		長さ (mm)	材質		
				鋼	アルミニウム合金	合成樹脂
	反射体の設置高さ (cm)	基礎の種類		外径×厚さ (mm)×(mm)	外径×厚さ (mm)×(mm)	外径×厚さ (mm)×(mm)
一般道	90	コンクリート基礎	1,150	34×2.3 以上	45×3 以上	60×4.5 (89)以上
		土中埋込基礎	1,450			
自動車専用道	90	コンクリート基礎	1,175	34×1.6 以上	34×2 以上	60×3.5 以上
	120	コンクリート基礎	1,525			

[注] () 書きは、材料にポリエチレン樹脂を使用する場合。

[4] 塗装仕上げる鋼管の場合

- 1) 受注者は、溶融亜鉛めっき法により、亜鉛めっきを施し、その上に工場にて仕上げ塗装を行わなければならない。この場合、受注者は、めっき面に燐酸塩処理などの下地処理を行わなければならない。
- 2) 受注者は、亜鉛の付着量を JISG3302（溶融亜鉛めっき鋼板及び鋼帯）構造用 <Z27> の 275g/m²（両面付着量）以上としなければならない。
ただし、亜鉛めっきが外面のみのパイプの場合、受注者は、内面を塗装その他の方法で防蝕を施さなければならない。その場合、耐蝕性は、前述以上とするものとする。
- 3) 受注者は、熱硬化性アクリル樹脂塗装以上の塗料を用いて、20 μm 以上の塗装で仕上げ塗装しなければならない。

[5] 亜鉛めっき地肌のままの場合

受注者は、支柱に使用する鋼管及び取付金具に亜鉛の付着量が JISH8641（溶融亜鉛めっき）2 種（HDZ35）の 350g/m²（片面の付着量）以上の溶融亜鉛めっきを施さなければならない。受注者は、ボルト、ナットなども溶融亜鉛めっきで表面処理をしなければならない。

3-2-3-3 作業土工（床掘り・埋戻し）

1. 埋設物

受注者は、埋設物を発見した場合は、設計図書に関して監督職員と協議しなければならない。

2. 床掘りの施工

受注者は、作業土工における床掘りの施工にあたり、地質の硬軟、地形及び現地の状況を考慮して設計図書に示した工事目的物の深さまで掘り下げなければならない。

3. 異常時の処置

受注者は、床掘りにより崩壊又は破損のおそれがある構造物等を発見した場合には、応急措置を講ずるとともに直ちに設計図書に関して監督職員と協議しなければならない。

4. 床掘りの仕上げ

受注者は、床掘りの仕上がり面においては、地山を乱さないように、かつ不陸が生じないように施工しなければならない。

5. 岩盤床掘りの仕上げ

受注者は、岩盤床掘りを発破によって行う場合には設計図書に定める仕上げ面を超えて発破を行わないように施工しなければならない。万一誤って仕上げ面を超えて発破を行った場合は、計画仕上がり面まで修復しなければならない。この場合、修復個所が目的構造物の機能を損なわず、かつ現況地盤に悪影響を及ぼさない方法で施工しなければならない。

6. 排水処理

受注者は、床掘り箇所の湧水及び滞水などは、ポンプあるいは排水溝を設けるなどして排除しなければならない。

7. 過掘りの処理

受注者は、施工上やむを得ず、既設構造物等を設計図書に定める断面を超えて床掘りの必要が生じた場合には、事前に設計図書に関して監督職員と協議しなければならない。

8. 埋戻し材料

受注者は、監督職員が指示する構造物の埋戻し材料については、この仕様書における関係各項に定めた土質のものを用いなければならない。

9. 埋戻し箇所の締固め

受注者は、埋戻しにあたり、埋戻し箇所の残材、廃物、木くず等を撤去し、一層の仕上り厚を 30cm 以下を基本として十分締固めながら埋戻さなければならない。

10. 埋戻し箇所の排水

受注者は、埋戻し箇所に湧水及び滞水などがある場合には、施工前に排水しなければならない。

11. 狭隘箇所等の埋戻し

受注者は、構造物の隣接箇所や狭い箇所において埋戻しを行う場合は、小型締固め機械を使用し均一になるように仕上げなければならない。

なお、これにより難しい場合は、設計図書に関して監督職員と協議しなければならない。

12. 埋設物周辺の埋戻し

受注者は、埋戻しを行うにあたり埋設構造物がある場合は、偏土圧が作用しないように、埋戻さなければならない。

13. 水密性の確保

受注者は、河川構造物付近のように水密性を確保しなければならない箇所の埋戻しにあたり、埋戻し材に含まれる石等が一ヶ所に集中しないように施工しなければならない。

14. 適切な含水比の確保

受注者は、埋戻しの施工にあたり、適切な含水比の状態で行わなければならない。

3-2-3-4 矢板工

1. 一般事項

矢板とは、鋼矢板、軽量鋼矢板、コンクリート矢板、広幅鋼矢板及び可とう鋼矢板の事をいう。

2. 鋼矢板の継手部

鋼矢板の継手部は、かみ合わせて施工しなければならない。

なお、これにより難い場合は設計図書に関して監督職員と協議しなければならない。

3. 打込み工法の選定

受注者は、打込み方法、使用機械等については、設計図書によるものとするが、設計図書に示されていない場合には、打込み地点の土質条件、立地条件、矢板の種類等に応じたものを選ばなければならない。

4. 矢板の打込み

受注者は、矢板の打込みにあたり、導材を設置するなどして、ぶれ、よじれ、倒れを防止し、また隣接矢板が共下りしないように施工しなければならない。

5. 異常時の処置

受注者は、設計図書に示された深度に達する前に矢板が打込み不能となった場合は、原因を調査するとともに、設計図書に関して監督職員と協議しなければならない。

6. 控索材の取付け

受注者は、控索材の取付けにあたり、各控索材が一樣に働くように締付けを行わなければならない。

7. ウォータージェット工法の打止め

受注者は、ウォータージェットを用いて矢板を施工する場合は、最後の打ち止めを併用機械で貫入させ、落ち着かせなければならない。

8. 矢板引抜き跡の埋戻し

受注者は、矢板の引抜き跡の空洞を砂等で充填するなどして地盤沈下等を生じないようにしなければならない。空隙による地盤沈下の影響が大きいと判断される場合は、設計図書に関して監督職員と協議しなければならない。

9. 鋼矢板の運搬保管の注意

受注者は、鋼矢板の運搬、保管にあたり、変形を生じないようにしなければならない。

10. 腹起し施工の一般事項

受注者は、腹起しの施工にあたり、矢板と十分に密着するようにし、隙間が生じた場合にはパッキング材を用いて土圧を均等に受けるようにしなければならない。

11. 腹起材の落下防止処置

受注者は、腹起しの施工にあたり、受け金物、吊りワイヤ等によって支持するものとし、振動その他により落下することのないようにしなければならない。

12. コンクリート矢板の運搬

受注者は、コンクリート矢板の運搬にあたり、矢板を2点以上で支えなければならない。

13. コンクリート矢板の保管

受注者は、コンクリート矢板の保管にあたり、矢板を水平に置くものとし、3段以上積み重ねてはならない。

14. 落錘による打込み

受注者は、落錘によりコンクリート矢板を打込む場合、落錘の重量は矢板の質量以上、錘の落下高は 2m 程度として施工しなければならない。

15. 鋼矢板防食処置

受注者は、鋼矢板防食を行うにあたり、現地状況に適合した防食を行わなければならない。

16. 部材損傷防止

受注者は、鋼矢板防食を行うにあたり、部材の運搬、保管、打込み時などに、部材を傷付けないようにしなければならない。

17. 控え版の施工

受注者は、控え版の施工にあたり、外力による転倒、滑動及び沈下によって控索材に曲げが生じぬように施工しなければならない。

18. 控え版の据え付け調整

受注者は、控え版の据え付けにあたり、矢板側の控索材取付け孔と控え版側の取付け孔の位置が、上下及び左右とも正しくなるように調整しなければならない。

3-2-3-5 縁石工**1. 一般事項**

縁石工の施工にあたり、縁石ブロック等は、あらかじめ施工した基盤の上に据付けるものとする。敷モルタルの配合は、1：3（セメント：砂）とし、この敷モルタルを基礎上に敷均した後、縁石ブロック等を図面に定められた線形及び高さに合うよう十分注意して据付けなければならない。

2. アスカーブの適用規定

アスカーブの施工については、第 3 編 3-2-6-7 アスファルト舗装工の規定による。

3. アスカーブの施工

アスカーブの施工にあたり、アスファルト混合物の舗設は、既設舗層面等が清浄で乾燥している場合のみ施工するものとする。気温が 5℃ 以下のとき、又は雨天時には施工してはならない。

3-2-3-6 小型標識工**1. 一般事項**

受注者は、認識上適切な反射特性を持ち、耐久性があり、維持管理が容易な反射材料を用いなければならない。

2. 反射標識の取扱い

受注者は、全面反射の標識を用いるものとするが、警戒標識及び補助標識の黒色部分は無反射としなければならない。

3. 標示板基板の表面状態

受注者は、標示板基板表面を機械的に研磨（サウディング処理）しラッカーシンナー又は、表面処理液（弱アルカリ性処理液）で脱脂洗浄を施した後乾燥を行い、反射シートを貼付けるのに最適な表面状態を保たなければならない。

4. 反射シート一般事項

受注者は、反射シートの貼付けは、真空式加熱圧着機で行なわなければならない。

やむを得ず他の機械で行う場合は、あらかじめ施工計画書にその理由・機械名等を記載し、使用にあたっては、その性能を十分に確認しなければならない。手作業による貼付けを行う場合は、反射シートが基板に密着するよう脱脂乾燥を行い、ゴムローラーなどをを用い転圧しなければならない。

なお、気温が 10℃ 以下における屋外での貼付け及び 0.5m² 以上の貼付けは行ってはならない。

5. 反射シートの貼付け方式

受注者は、重ね貼り方式又は、スクリーン印刷方式により、反射シートの貼付けを行わなければならない。

6. 反射シートの仕上げ

受注者は、反射シートの貼付けについて、反射シートの表面のゆがみ、しわ、ふくれのないよう均一に仕上げなければならない。

7. 2 枚以上の反射シート貼付け

受注者は、2 枚以上の反射シートを接合して貼付けるか、あるいは、組として使用する場合は、あらかじめ反射シート相互間の色合わせ（カラーマッチング）を行い、標示板面が日中及び夜間に均一、かつそれぞれ必要な輝きを有するようにしなければならない。

8. 2 枚以上の反射シートの重ね合わせ

受注者は、2 枚以上の反射シートを接合して使用する場合には、5～10mm 程度重ね合わせなければならない。

9. 標示板の製作

受注者は、スクリーン印刷方式で標示板を製作する場合には、印刷した反射シート表面に、クリアー処理を施さなければならない。ただし、黒色の場合は、クリアー処理の必要はないものとする。

10. 素材加工

受注者は、素材加工に際し、縁曲げ加工をする標示板については、基板の端部を円弧に切断し、グラインダーなどで表面を滑らかにしなければならない。

11. 工場取付け

受注者は、取付け金具及び板表面の補強金具（補強リブ）すべてを工場において溶接により取付けるものとし、現場で取付けてはならない。

12. 錆止めの実施

受注者は、標示板の素材に鋼板を用いる場合には、塗装に先立ち脱錆（酸洗い）などの下地処理を行った後、燐酸塩被膜法などによる錆止めを施さなければならない。

13. 支柱素材の錆止め塗装

受注者は、支柱素材についても本条 12 項と同様の方法で錆止めを施すか、錆止めペイントによる錆止め塗装を施さなければならない。

14. 支柱の上塗り塗装

受注者は、支柱の上塗り塗装につや、付着性及び塗膜硬度が良好で長期にわたって変色、退色しないものを用いなければならない。

15. 溶融亜鉛メッキの基準

受注者は、支柱用鋼管及び取付け鋼板などに溶融亜鉛メッキする場合、その付着量を JISH8641（溶融亜鉛めっき）2 種の（HDZ55）550g/m²（片面の付着量）以上としなければならない。ただし、厚さ 3.2mm 未満の鋼材については 2 種（HDZ35）350g/m²（片面の付着量）以上としなければならない。

16. 防錆処理

受注者は、防錆処理にあたり、その素材前処理、メッキ及び後処理作業を JISH8641（溶融亜鉛めっき）の規定により行わなければならない。

なお、ネジ部はメッキ後ネジさらい、又は遠心分離をしなければならない。

17. 現場仕上げ

受注者は、メッキ後加工した場合、鋼材の表面の水分、油分などの付着物を除去し、入念な清掃後にジンクリッチ塗装で現場仕上げを行わなければならない。

18. ジンクリッチ塗装用塗料

ジンクリッチ塗装用塗料は、亜鉛粉末の無機質塗料として塗装は 2 回塗りで 400～500g/m²、又は塗装厚は 2 回塗りで、40～50μm としなければならない。

19. ジンクリッチ塗装の塗り重ね

ジンクリッチ塗装の塗り重ねは、塗装 1 時間以上経過後に先に塗布した塗料が乾燥状態になっていることを確認して行わなければならない。

3-2-3-7 防止柵工**1. 一般事項**

受注者は、防止柵を設置する場合、現地の状況により、位置に支障があるとき又は、位置が明示されていない場合には、設計図書に関して監督職員と協議しなければならない。

2. 支柱の施工

受注者は、支柱の施工にあたって、地下埋設物に破損や障害を発生させないようにするとともに既設舗装に悪影響をおよぼさないよう施工しなければならない。

3. 亜鉛めっき地肌の基準

塗装を行わずに、亜鉛めっき地肌のままの部材等を使用する場合に受注者は、ケーブル以外は成形加工後、溶融亜鉛めっきを JISH8641（溶融亜鉛めっき）2 種（HDZ35）の 350g/m²（片面付着量）以上となるよう施工しなければならない。

3-2-3-8 路側防護柵工

1. 一般事項

受注者は、土中埋込み式の支柱を打込み機、オーガーボーリングなどを用いて堅固に建て込まなければならない。この場合受注者は、地下埋設物に破損や障害が発生させないようにすると共に既設舗装に悪影響を及ぼさないよう施工しなければならない。

2. 掘削・埋戻し方法

受注者は、支柱の施工にあたって設置穴を掘削して埋戻す方法で土中埋込み式の支柱を建て込む場合、支柱が沈下しないよう穴の底部を締固めておかななければならない。

3. 支柱位置支障等の処置

受注者は、支柱の施工にあたって橋梁、擁壁、函渠などのコンクリートの中に防護柵を設置する場合、設計図書に定められた位置に支障があるとき又は、位置が明示されていない場合、設計図書に関して監督職員と協議して定めなければならない。

4. ガードレールのビーム取付け

受注者は、ガードレールのビームを取付ける場合は、自動車進行方向に対してビーム端の小口が見えないように重ね合わせ、ボルト・ナットで十分締付けなければならない。

5. ガードケーブル端末支柱の土中設置

受注者は、ガードケーブルの端末支柱を土中に設置する場合、打設したコンクリートが設計図書で定めた強度以上あることを確認した後、コンクリート基礎にかかる所定の力を支持できるよう土砂を締固めながら埋戻しをしなければならない。

6. ガードケーブルの支柱取付

受注者は、ガードケーブルを支柱に取付ける場合、ケーブルにねじれなどを起こさないようにするとともに所定の張力（A は 20kN，B 種及び C 種は 9.8kN）を与えなければならない。

3-2-3-9 区画線工

1. 一般事項

受注者は、溶融式、ペイント式、高視認性、仮区画線の施工について設置路面の水分、泥、砂じん、ほこりを取り除き、均一に接着するようにしなければならない。

区画線の施工は、次によるものとする。

トラフィックペイント		施工厚 (標準)	塗布量 (100m ² 当たり標準量)		備考
種別	規格		トラフィックペイント	ガラスビーズ	
溶融式	JIS K 5665 3 種 1 号	1.5mm	380kg	17kg	ロスを含んだ量
加熱式	JIS K 5665 2 種		47L	39kg	
常温式	JIS K 5665 1 種		33L	26kg	

2. 区画線施工前の打合せ

受注者は、溶融式、ペイント式、高視認性、仮区画線の施工に先立ち施工箇所、施工時間帯、施工種類について監督職員の指示を受けるとともに、所轄警察署とも打ち合わせを行い、交通渋滞をきたすことのないよう施工しなければならない。

3. 路面への作図

受注者は、溶融式、ペイント式、高視認性、仮区画線の施工に先立ち路面に作図を行い、施工箇所、施工延長、施工幅等の適合を確認しなければならない。

4. 区画線施工の接着

受注者は、溶融式、高視認性区画線の施工にあたって、塗料の路面への接着をより強固にするよう、プライマーを路面に均等に塗布しなければならない。

5. 区画線施工と気温

受注者は、溶融式、高視認性区画線の施工にあたって、やむを得ず気温 5 以下で施工しなければならない場合は、路面を予熱し路面温度を上昇させた後施工しなければならない。

6. 塗料溶解槽の温度

受注者は、溶融式、高視認性区画線の施工にあたって、常に 180～220 の温度で塗料を塗布できるよう溶解槽を常に適温に管理しなければならない。

7. ガラスビーズの散布

受注者は、塗布面へガラスビーズを散布する場合、風の影響によってガラスビーズに片寄りが生じないように注意して、反射に明暗がないよう均等に固着させなければならない。

8. 区画線の消去

受注者は、区画線の消去については、表示材（塗料）のみの除去を心掛け、路面への影響を最小限にとどめなければならない。また受注者は消去により発生する塗料粉じんの飛散を防止する適正な処理を行わなければならない。

9. かし担保

契約約款第 41 条 2 項の期間は、溶融式 1 か年、ペイント式（加熱用、常温用）6 か月とする。

3-2-3-10 道路付属物工**1. 視線誘導標**

受注者は、視線誘導標の施工にあたって、設置場所、建込角度が安全かつ、十分な誘導効果が得られるように設置しなければならない。

2. 支柱打込み

受注者は、視線誘導標の施工にあたって、支柱を打込む方法によって施工する場合、支柱の傾きに注意するとともに支柱の頭部に損傷を与えないよう支柱を打込まなければならない。また、受注者は、地下埋設物に破損や障害が発生させないように施工しなければならない。

3. 支柱穴掘り埋戻し方法

受注者は、視線誘導標の施工にあたって、支柱の設置穴を掘り埋戻す方法によって施工する場合、支柱が沈下しないよう穴の底部を締めておかなければならない。

4. 支柱のコンクリート構造物中の設置方法

受注者は、視線誘導標の施工にあたって、支柱を橋梁、擁壁、函渠などのコンクリート中に設置する場合、設計図書に定めた位置に設置しなければならないが、その位置に支障があるとき、また位置が明示されていない場合は、設計図書に関して監督職員と協議しなければならない。

5. 距離標の設置

受注者は、距離標を設置する際は、設計図書に定められた位置に設置しなければならないが、設置位置が明示されていない場合には、左側に設置しなければならない。

ただし、障害物などにより所定の位置に設置できない場合は、設計図書に関して監督職員と協議しなければならない。

6. 道路紙の設置

受注者は、道路紙を設置する際は、設計図書に定められた位置に設置しなければならないが、設置位置が明示されていない場合は、設計図書に関して監督職員と協議しなければならない。

3-2-3-11 コンクリート面塗装工

1. 素地調整

受注者は、塗装に先立ちコンクリート面の素地調整において、次の項目に従わなければならない。

- (1) 受注者は、コンクリート表面に付着したレイトンス、塵あい（埃）、油脂類、塩分等の有害物や脆弱部等、前処理のプライマーの密着性に悪影響を及ぼすものは確実に除去しなければならない。
- (2) 受注者は、コンクリート表面に小穴、き裂等のある場合、有離石灰を除去し、穴埋めを行い、表面を平滑にしなければならない。

2. 均一な塗装厚

受注者は、塗装にあたり、塗り残し、ながれ、しわ等のないよう全面を均一の厚さに塗り上げなければならない。

3. 塗装の禁止

受注者は、次の場合、塗装を行ってはならない。

- (1) 気温が、コンクリート塗装用エポキシ樹脂プライマー、コンクリート塗装用エポキシ樹脂塗料中塗及び柔軟形エポキシ樹脂塗料中塗を用いる場合で 5 以下のとき、コンクリート塗装用ふっ素樹脂塗料上塗及び柔軟形ふっ素樹脂塗料上塗を用いる場合で 0 以下のとき
- (2) 湿度が 85% 以上のとき
- (3) 風が強いとき及びじんあいが多いとき
- (4) 塗料の乾燥前に降雪雨のおそれがあるとき

- (5) コンクリートの乾燥期間が 3 週間以内のとき
- (6) コンクリート表面の含水率は高周波水分計で 8% 以上のとき
- (7) コンクリート面の漏水部
- (8) その他監督職員が不適当と認めたとき

4. 塗り重ね

受注者は、塗り重ねにおいては、前回塗装面、塗膜の乾燥及び清掃状態を確認して行わなければならない。

3-2-3-12 プレテンション桁製作工（購入工）

1. 一般事項

受注者は、プレテンション桁を購入する場合は、JIS マーク表示認証製品を製造している工場において製作したものを用いなければならない。

2. 適用規定

受注者は、次の規定を満足した桁を用いなければならない。

- (1) PC 鋼材に付いた油、土、ごみなどのコンクリートの付着を害するおそれのあるものを除去し製作されたもの。
- (2) プレストレッシング時のコンクリート圧縮強度が 30N/mm² 以上であることを確認し、製作されたもの。
 なお、圧縮強度の確認は、構造物と同様な養生条件におかれた供試体を用いるものとする。
- (3) コンクリートの施工について、次の規定により製作されたもの。
 - [1] 振動数の多い振動機を用いて、十分に締固めて製作されたもの。
 - [2] 蒸気養生を行う場合は、コンクリートの打込み後 2 時間以上経過してから加熱を始めて製作されたもの。また、養生室の温度上昇は 1 時間あたり 15 度以下とし、養生中の温度は 65 度以下として製作されたものとする。
- (4) プレストレスの導入については、固定装置を徐々にゆるめ、各 PC 鋼材が一様にゆるめられるようにして製作されたもの。また、部材の移動を拘束しないようにして製作されたものとする。

3. 表示する事項

型枠を取り外したプレテンション方式の桁に速やかに次の事項を表示しなければならない。

- [1] 工事名又は記号
- [2] コンクリート打設年月日
- [3] 通し番号

3-2-3-13 ポストテンション桁製作工

1. コンクリートの施工

受注者は、コンクリートの施工については、次の事項に従わなければならない。

- (1) 受注者は、主桁型枠製作図面を作成し、設計図書との適合を確認しなければならない。

- (2) 受注者は、桁の荷重を直接受けている部分の型枠の取りはずしにあたっては、プレストレス導入後に行わなければならない。その他の部分は、乾燥収縮に対する拘束を除去するため、部材に有害な影響を与えないよう早期に取り外さなければならない。
- (3) 受注者は、内部及び外部振動によってシースの破損、移動がないように締固めなければならない。
- (4) 受注者は、桁端付近のコンクリートの施工については、鋼材が密集していることを考慮し、コンクリートが鉄筋、シースの周囲及び型枠のすみずみまで行き渡るように行わなければならない。

2. PC ケーブルの施工

PC ケーブルの施工については、次の規定によるものとする。

- (1) 横組シース及び縦組シースは、コンクリート打設時の振動、締固めによって、その位置及び方向が移動しないように組立てなければならない。
- (2) 受注者は、PC 鋼材をシースに挿入する前に清掃し、油、土、ごみなどが付着しないよう、挿入しなければならない。
- (3) シースの継手部をセメントペーストの漏れない構造で、コンクリート打設時にも必要な強度を有し、また、継手箇所が少なくなるようにしなければならない。
- (4) PC 鋼材又はシースが設計図書で示す位置に確実に配置できるよう支持間隔を定めなければならない。
- (5) PC 鋼材又はシースがコンクリート打設時の振動、締固めによって、その位置及び方向が移動しないように組立てなければならない。
- (6) 定着具の支圧面を PC 鋼材と垂直になるように配慮しなければならない。また、ねじ部分は緊張完了までの期間、さびや損傷から保護しなければならない。

3. PC 緊張の施工

PC 緊張の施工については、次の規定によるものとする。

- (1) プレストレッシング時のコンクリートの圧縮強度が、プレストレッシング直後にコンクリートに生じる最大圧縮応力度の 1.7 倍以上であることを確認しなければならない。
なお、圧縮強度の確認は、構造物と同様な養生条件におかれた供試体を用いて行うものとする。
- (2) プレストレッシング時の定着部付近のコンクリートが、定着により生じる支圧応力度に耐える強度以上であることを確認しなければならない。
- (3) プレストレッシングに先立ち、次の調整及び試験を行わなければならない。
 - [1] 引張装置のキャリブレーション
 - [2] PC 鋼材のプレストレッシングの管理に用いる摩擦係数及び PC 鋼材の見かけのヤング係数を求める試験
- (4) プレストレスの導入に先立ち、(3)の試験に基づき、監督職員に緊張管理計画書を提出しなければならない。
- (5) 緊張管理計画書に従ってプレストレスを導入するように管理しなければならない。

- (6) 緊張管理計画書で示された荷重計の示度と、PC 鋼材の拔出し量の測定値との関係が許容範囲を超える場合は、直ちに監督職員に連絡するとともに原因を調査し、適切な措置を講じなければならない。
- (7) プレストレッシングの施工については、各桁ともできるだけ同一強度の時期に行わなければならない。
- (8) プレストレッシングの施工は、「道路橋示方書・同解説（コンクリート橋編）20.8PC 鋼材工及び緊張工」（日本道路協会、平成 24 年 3 月）に基づき管理するものとし、順序、緊張力、PC 鋼材の拔出し量、緊張の日時、コンクリートの強度等の記録を整備及び保管し、監督職員又は検査職員から請求があった場合は速やかに提示しなければならない。
- (9) プレストレッシング終了後の PC 鋼材の切断は、機械的手法によるものとする。これによりがたい場合は、設計図書に関して監督職員と協議しなければならない。
- (10) 緊張装置の使用については、PC 鋼材の定着部及びコンクリートに有害な影響を与えるものを使用してはならない。
- (11) PC 鋼材を順次引張る場合には、コンクリートの弾性変形を考えて、引張の順序及び各々の PC 鋼材の引張力を定めなければならない。

4. グラウトの施工

受注者は、グラウトの施工については、次の規定による。

- (1) 受注者は、本条で使用するグラウト材料は、次の規定によるものを使用しなければならない。
 - [1] グラウトに用いるセメントは、JIS R5210（ポルトランドセメント）に適合する普通ポルトランドセメントを標準とするが、これにより難しい場合は監督職員と協議しなければならない。
 - [2] グラウトは、ノンブリーディングタイプを使用するものとする。
 - [3] グラウトの水セメント比は、45%以下とするものとする。
 - [4] グラウトの材齢 28 日における圧縮強度は、30.0N/mm² 以上とするものとする。
 - [5] グラウトの体積変化率は±0.5%の範囲内とする。
 - [6] グラウトのブリーディング率は、24 時間後 0.0%とするものとする。
 - [7] グラウトに含まれる塩化物イオン総量は、普通ポルトランドセメント質量の 0.08%以下とするものとする。
 - [8] グラウトの品質は、混和剤により大きく影響されるので、気温や流動性に対する混和剤の適用性を検討するものとする。
- (2) 受注者は、使用グラウトについて事前に次の試験及び測定を行い、設計図書に示す品質が得られることを確認しなければならない。ただし、この場合の試験及び測定は、現場と同一条件で行うものとする。
 - [1] 流動性試験
 - [2] ブリーディング率及び体積変化率の試験
 - [3] 圧縮強度試験

[4] 塩化物含有量の測定

- (3) グラウトの施工については、ダクト内に圧縮空気を通し、導通があること及びダクトの気密性を確認した後、グラウト注入時の圧力が高くなりすぎないように管理し、ゆっくり行う。また、排出口より一様な流動性のグラウトが流出したことを確認して作業を完了しなければならない。
- (4) グラウトの施工については、ダクト内の残留水等がグラウトの品質に影響を及ぼさないことを確認した後、グラウト注入時の圧力が強くなりすぎないように管理し、ゆっくり行う。
- (5) 連続ケーブルの曲げ上げ頂部付近など、ダクト内に空隙が生じないように空気孔を設けなければならない。
- (6) 寒中におけるグラウトの施工については、グラウト温度は注入後少なくとも 5 日間、5℃以上に保ち、凍結することのないように行わなければならない。
- (7) 暑中におけるグラウトの施工については、グラウトの温度上昇、過早な硬化などがないように、材料及び施工については、事前に設計図書に関して監督職員の承諾を得なければならない。

なお、注入時のグラウトの温度は 35℃を越えてはならない。

5. 主桁の仮置き

受注者は、主桁の仮置きを行う場合は、仮置きした主桁に、過大な応力が生じないように支持するとともに、横倒れ防止処置を行わなければならない。

6. 主桁製作設備の施工

主桁製作設備の施工については、次の規定によるものとする。

- (1) 主桁製作台の製作については、プレストレッシングにより、有害な変形、沈下などが生じないようにするものとする。

7. プレグラウト PC 鋼材

プレグラウト PC 鋼材を使用する場合は、次の規定によるものとする。

- (1) PC 鋼材は、JISG3536（PC 鋼線及び PC 鋼より線）に適合するもの又はこれと同等以上の特性や品質を有するものとする。
- (2) 使用する樹脂は、所定の緊張可能期間を有し、PC 鋼材を防食するとともに、部材コンクリートと PC 鋼材とを付着により一体化しなければならない。
- (3) 被覆材は、所定の強度、耐久性を有し部材コンクリートと一体化が図られるものとする。
- (4) プレグラウト PC 鋼材として加工された製品は、所要の耐久性を有するものとする。

3-2-3-14 プレキャストセグメント主桁組立工

1. ブロック取卸し

受注者は、ブロック取卸しについては、特にブロック接合面の損傷に対して十分に保護しなければならない。

2. ブロック組立て施工

ブロック組立ての施工については、次の規定によるものとする。

- (1) プレキャストブロックの接合に用いる接着剤の使用にあたり材質がエポキシ樹脂系接着剤で強度、耐久性及び水密性がブロック同等以上で、かつ、表 3-2-3 に示す条件を満足するものを使用するものとする。エポキシ樹脂系接着剤を使用する場合は、室内で密封し、原則として製造後 6 か月以上経過したものは使用してはならない。これ以外の場合は、設計図書によるものとする。

なお、接着剤の試験方法は JSCE-H101-2010 プレキャストコンクリート用樹脂系接着剤（橋げた用）品質規格（案）「コンクリート標準示方書・（規準編）」（土木学会，平成 22 年 11 月）による。これにより難しい場合は、監督職員の承諾を得なければならない。

表 3-2-3 エポキシ樹脂系接着剤の品質規格の標準

品質項目		単位	品質規格	試験温度	養生条件
未硬化の接着剤	外観	-	有害と認められる異物の混入がなく，材料分離が生じていないこと	春秋用 20±2	-
	粘度	MPa・s	1×10 ⁴ ～1×10 ⁵	夏用 30±2	
	可使時間	時間	2 以上	冬用 10±2	
	だれ最小厚さ	mm	0.3 以上		
硬化した接着剤	比重	-	1.1～1.7	20±2	20±2 7 日間
	引張強さ	N/mm ²	12.5 以上		
	圧縮強さ	N/mm ²	50.0 以上		
	引張せん断接着強さ	N/mm ²	12.5 以上		
	接着強さ	N/mm ²	6.0 以上		

[注 1] 可使時間は練りませからゲル化開始までの時間の 70%の時間をいうものとする。

[注 2] だれ最小厚さは、鉛直面に厚さ 1mm 塗布された接着剤が、下方にだれた後の最小厚さをいうものとする。

[注 3] 接着強さは、せん断試験により求めるものとする。

- (2) プレキャストブロックの接合面のレイタンス、ごみ、油等を取り除かなければならない。
- (3) プレキャストブロックの接合にあたって、設計図書に示す品質が得られるように施工しなければならない。
- (4) プレキャストブロックを接合する場合に、ブロックの位置、形状及びダクトが一致するようにブロックを設置し、プレストレスング中に、くい違いやねじれが生じないようにしなければならない。

3. PC ケーブル及び PC 緊張の施工

PC ケーブル及び PC 緊張の施工については、第 3 編 3-2-3-13 ポストテンション桁製作工の規定による。

4. グラウトの施工

グラウトの施工については、次の規定によるものとする。

- (1) 接着剤の硬化を確認した後にグラウトを行わなければならない。
- (2) グラウトについては、第 3 編 3-2-3-13 ポストテンション桁製作工の規定による。

3-2-3-15 PC ホロースラブ製作工

1. 円筒型枠の施工

受注者は、円筒型枠の施工については、コンクリート打設時の浮力に対して必要な浮き上がり防止装置を設置しなければならない。

2. 移動型枠の施工

受注者は、移動型枠の施工については、型枠の移動が円滑に行われるための装置を設置しなければならない。

3. コンクリートの施工

コンクリートの施工については、第 3 編 3-2-3-13 ポストテンション桁製作工の規定による。

4. PC ケーブル・PC 緊張の施工

PC ケーブル・PC 緊張の施工については、第 3 編 3-2-3-13 ポストテンション桁製作工の規定による。

5. PC 固定及び PC 継手の施工

受注者は、主ケーブルに片引きによる PC 固定及び PC 継手がある場合は、「プレストレストコンクリート工法設計施工指針第 6 章施工」（土木学会、平成 3 年 3 月）の規定により施工しなければならない。

6. グラウトの施工

グラウトの施工については、第 3 編 3-2-3-13 ポストテンション桁製作工の規定によるものとする。

3-2-3-16 PC 箱桁製作工

1. 移動型枠の施工

移動型枠の施工については、第 3 編 3-2-3-15 PC ホロースラブ製作工の規定による。

2. コンクリート・PC ケーブル・PC 緊張の施工

コンクリート・PC ケーブル・PC 緊張の施工については、第 3 編 3-2-3-13 ポストテンション桁製作工の規定による。

3. PC 固定・PC 継手の施工

PC 固定・PC 継手の施工については、第 3 編 3-2-3-15 PC ホロースラブ製作工の規定による。

4. その他の施工

横締め鋼材・横締め緊張・鉛直締め鋼材・鉛直締め緊張・グラウトの施工については、第 3 編 3-2-3-13 ポストテンション桁製作工の規定による。

3-2-3-17 根固めブロック工

1. 型枠の材料

受注者は、製作にあたっては、型枠が損傷・変形しているものを使用してはならない。

2. はく離材

受注者は、製作にあたっては、はく離材はムラなく塗布し、型枠組立て時には余分なはく離材が型枠内部に残存しないようにしなければならない。

3. 型枠の組立

受注者は、型枠の組立てにあたっては、締付け金具をもって堅固に組立てなければならない。

4. コンクリートの打込み

受注者は、コンクリートの打込みにあたっては、打継目を設けてはならない。

5. 脱型

受注者は、製作中のコンクリートブロックの脱型は、型枠自重及び製作中に加える荷重に耐えられる強度に達するまで行ってはならない。

6. 養生

コンクリート打設後の施工については、[第 1 編 1-3-6-9 養生](#)の規定による。

なお、養生用水に海水を使用してはならない。

7. 脱型後の横置き、仮置き

受注者は、コンクリートブロック脱型後の横置き、仮置きは強度がでてから行うものとし、吊り上げの際、急激な衝撃や力がかからないよう取扱わなければならない。

8. 製作数量等の確認

受注者は、根固めブロック製作後、製作数量等が確認できるように記号を付けなければならない。

9. 損傷防止

受注者は、根固めブロックの運搬及び据付けについては、根固めブロックに損傷を与えないように施工しなければならない。

10. 連結ナット

受注者は、根固めブロックの据付けについては、各々の根固めブロックを連結する場合は、連結ナットが抜けないようにネジ山をつぶさなければならない。

11. 乱積施工

受注者は、根固めブロックを乱積施工する場合には噛み合わせを良くし、不安定な状態が生じないようにしなければならない。

12. 打継目

受注者は、根固めブロック、場所打ブロックのコンクリートの打込みについては、打継目を設けてはならない。

13. 水中打込みの禁止

受注者は、場所打ブロックの施工については、コンクリートの水中打込みを行ってはならない。

3-2-3-18 沈床工**1. 一般事項**

受注者は、粗朶沈床の施工については、連柴は梢を一方に向け径 15cm を標準とし、緊結は長さおよそ 60cm ごとに連柴締金を用いて締付け、亜鉛引鉄線又は、しゅろ縄等にて結束し、この間 2 箇所を二子縄等をもって結束するものとし、連柴の長さは格子を結んだときに端にそれぞれ約 15cm を残すようにしなければならない。

2. 組立て方向

受注者は、連柴及び敷粗朶を縦横ともそれぞれ梢を下流と河心に向けて組立てなければならない。

3. 組立て順序

受注者は、粗朶沈床の上下部の連柴を上格子組立て後、完全に結束しなければならない。

4. 粗朶沈床の設置

受注者は、粗朶沈床の設置については、流速による沈設中のズレを考慮して、沈設開始位置を定めなければならない。

5. 沈石の施工

受注者は、沈石の施工については、沈床が均等に沈下するように投下し、当日中に完了しなければならない。

6. 粗朶沈床の施工

受注者は、粗朶沈床の施工については、多層の場合、下層の作業完了の確認をしなければ上層沈設を行ってはならない。

7. 木工沈床材の施工

受注者は、木工沈床の施工については、使用する方格材及び敷成木は、設計図書によるものとする。受注者は、使用する方格材を組立て可能なように加工しなければならない。

8. 木工沈床の配列と緊結

受注者は、木工沈床の施工については、敷成木を最下層の方格材に一格間の所定の本数を間割正しく配列し、鉄線等で方格材に緊結しなければならない。

9. 木工沈床の連結用鉄筋

受注者は、木工沈床の施工については、連結用鉄筋の下部の折り曲げしを 12cm 以上とし、下流方向に曲げなければならない。

10. 木工沈床の詰石

受注者は、木工沈床の施工については、表面に大きい石を用い、詰石の空隙を少なくするよう充填しなければならない。

11. 木工沈床の水制根固め

受注者は、木工沈床を水制の根固めに使用する場合、幹部水制の方格材組立てにあたっては、流向に直角方向の部材を最上層としなければならない。

12. 改良沈床の施工

受注者は、改良沈床の施工におけるその他の事項については、本条 7 項～11 項の規定により施工しなければならない。

13. 吸出し防止材の施工

受注者は、吸出し防止材の施工については、平滑に設置しなければならない。

3-2-3-19 捨石工

1. 一般事項

受注者は、捨石基礎の施工にあたっては、表面に大きな石を選び施工しなければならない。

2. 施工方法の変更

受注者は、設計図書において指定した捨石基礎の施工方法に関して、施工箇所の波浪及び流水の影響により施工方法の変更が必要な場合は、設計図書に関して監督職員と協議しなければならない。

3. 河川汚濁防止

受注者は、施工箇所における水質汚濁防止に努めなければならない。

4. 捨石基礎の施工（1）

受注者は、捨石基礎の施工にあたっては、極度の凹凸や粗密が発生しないように潜水土又は測深器具をもって捨石の施工状況を確認しながら施工しなければならない。

5. 捨石基礎の施工（2）

受注者は、捨石基礎の施工にあたっては、大小の石で噛み合わせ良く、均し面にゆるみがないよう施工しなければならない。

6. 均し面仕上げ

受注者は、遣方を配置し、貫材、鋼製定規を用いて均し面を平坦に仕上げなければならない。

3-2-3-20 笠コンクリート工

1. 適用規定

笠コンクリートの施工については、第 1 編 第 3 章 無筋・鉄筋コンクリートの規定による。

2. プレキャスト笠コンクリートの施工

プレキャスト笠コンクリートの施工については、第 3 編 3-2-5-3 コンクリートブロック工の規定による。

3. プレキャスト笠コンクリートの運搬

受注者は、プレキャスト笠コンクリートの運搬にあたっては、部材に損傷や衝撃を与えないようにしなければならない。また、ワイヤー等で損傷するおそれのある部分は保護しなければならない。

4. プレキャスト笠コンクリートの施工上の注意

プレキャスト笠コンクリートの施工については、接合面が食い違わないよう施工しなければならない。

3-2-3-21 ハンドホール工

1. 一般事項

受注者は、ハンドホールの施工にあたっては、基礎について支持力が均等になるように、かつ不陸を生じないようにしなければならない。

2. モルタル配合

受注者は、保護管等との接合部において、設計図書に示された場合を除き、セメントと砂の比が 1 : 3 の配合のモルタルを用いて施工しなければならない。

3-2-3-22 階段工

1. 一般事項

受注者は、階段工を設計図書に基づいて施工できない場合には、設計図書に関して監督職員と協議しなければならない。

2. プレキャスト階段の据付け

受注者は、プレキャスト階段の据付けにあたっては、部材に損傷や衝撃を与えないようにしなければならない。また、ワイヤー等で損傷するおそれのある部分は保護しなければならない。

3-2-3-23 現場継手工

1. 一般事項

受注者は、高力ボルト継手の接合を摩擦接合としなければならない。また、接合される材片の接触面を表 3-2-4 に示すすべり係数が得られるように、次に示す処置を施すものとする。

- (1) 接触面を塗装しない場合、接触面は黒皮を除去して粗面とするものとする。受注者は、材片の締付けにあたっては、接触面の浮きさび、油、泥等を清掃して取り除かなければならない。
- (2) 接触面を塗装する場合は、表 3-2-5 に示す条件に基づき、無機ジンクリッチペイントを使用するものとする。

表 3-2-4 すべり係数

項目	すべり係数
a) 接触面を塗装しない場合	0.40 以上
b) 接触面に無機ジンクリッチペイントを塗装する場合	0.45 以上

表 3-2-5 無機ジンクリッチペイントを塗装する場合の条件

項目	条件
接触面片面あたりの最小乾燥塗膜厚	50 μm 以上
接触面の合計乾燥塗膜厚	100 ~ 200 μm
乾燥塗膜中の亜鉛含有量	80% 以上
亜鉛末の粒径 (50% 平均粒径)	10 μm 程度以上

- (3) 接触面に(1)，(2)以外の処理を施す場合は，設計図書に関して監督職員と協議しなければならない。

2. 密着

受注者は，部材と連結板を，締付けにより密着させるようにしなければならない。

3. ボルトの締付け

ボルトの締付けについては，次の規定によるものとする。

- (1) ボルト軸力の導入をナットをまわして行わなければならない。やむを得ず頭まわしを行う場合は，トルク係数値の変化を確認しなければならない。
- (2) ボルトの締付けをトルク法によって行う場合，締付けボルト軸力が各ボルトに均一に導入されるよう締付けボルトを調整しなければならない。
- (3) トルシア形高力ボルトを使用する場合，本締付けには専用締付け機を使用しなければならない。
- (4) ボルトの締付けを回転法によって行う場合，接触面の肌すきがなくなる程度にトルクレンチで締めた状態，又は組立て用スパナで力いっぱい締めた状態から，次に示す回転角を与えなければならない。ただし，回転法は F8T，B8T のみに用いるものとする。
 - [1] ボルト長が径の 5 倍以下の場合：1/3 回転 (120 度) \pm 30 度
 - [2] ボルト長が径の 5 倍を越える場合：施工条件に一致した予備試験によって目標回転数を決定する。
- (5) ボルトの締付けを耐力点法によって行う場合は，JISB1186 (摩擦接合用高力六角ボルト・六角ナット・平座金のセット) に規定された第 2 種の呼び M20，M22，M24 を標準とし，耐遅れ破壊特性の良好な高力ボルトを用い，専用の締付け機を使用して本締付けを行わなければならない。
- (6) ボルトの締付け機，測量器具などの検定を現地施工に先立ち現地搬入直前に 1 回，搬入後はトルクレンチは 1 か月毎にその他の機器は 3 か月毎に点検を行い，精度を確認しなければならない。

4. 締付けボルト軸力

締付けボルト軸力については，次の規定によるものとする。

- (1) セットのトルク係数値は，0.11 ~ 0.16 に適合するものとする。

- (2) 摩擦接合ボルトを，表 3-2-6 に示す設計ボルト軸力が得られるように締付けなければならない。

表 3-2-6 設計ボルト軸力 (kN)

セット	ねじの呼び	設計ボルト軸力
F8T B8T	M20	133
	M22	165
	M24	192
F10T S10T B10T	M20	165
	M22	205
	M24	238

- (3) トルク法によって締付ける場合の締付けボルト軸力は，設計ボルト軸力の 10% 増を標準とするものとする。
- (4) トルシア形高力ボルトの締付けボルト軸力試験は，締付け以前に一つの製造ロットから 5 組の供試セットを無作為に抽出し，行うものとする。試験の結果，平均値は表 3-2-7 及び表 3-2-8 に示すボルト軸力の範囲に入るものとする。

表 3-2-7 常温時 (10～30) の締付けボルト軸力の平均値

セット	ねじの呼び	1 製造ロットのセットの締付けボルト軸力の平均値 (kN)
S10T	M20	172～202
	M22	212～249
	M24	247～290

表 3-2-8 常温時以外 (0～10 , 30～60) の締付けボルト軸力の平均値

セット	ねじの呼び	1 製造ロットのセットの締付けボルト軸力の平均値 (kN)
S10T	M20	167～211
	M22	207～261
	M24	241～304

- (5) 耐力点法によって締付ける場合の締付けボルト軸力は，使用する締付け機に対して一つの製造ロットから 5 組の供試セットを無作為に抽出して試験を行った場合の平均値が，表 3-2-9 に示すボルトの軸力の範囲に入るものとする。

表 3-2-9 耐力点法による締付けボルトの軸力の平均値

セット	ねじの呼び	1 製造ロットのセットの締付けボルト軸力の平均値 (kN)
F10T	M20	0.196 y～0.221 y
	M22	0.242 y～0.273 y
	M24	0.282 y～0.318 y

[注] y : ボルト試験片の耐力 (N/mm²) (JISZ2241 の 4 号試験片による)

5. ボルトの締付け順序

受注者は，ボルトの締付けを，連結板の中央のボルトから順次端部ボルトに向かって行い，2 度締めを行わなければならない。順序は，図 3-2-1 のとおりとする。

なお、予備締め後には締め忘れや共まわりを容易に確認できるようにボルトナット及び座金にマーキングを行なわなければならない。

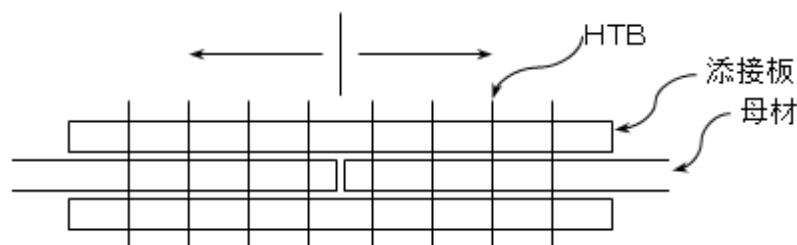


図 3-2-1 ボルト締付け順序

6. ボルトの包装と現場保管

受注者は、ボルトのセットを、工事出荷時の品質が現場施工時まで保たれるように、その包装と現場保管に注意しなければならない。また、包装は、施工直前に解くものとする。

7. 締付け確認

締付け確認については、次の規定によるものとする。

- (1) 締付け確認をボルト締付け後速やかに行い、その記録を整備及び保管し、監督職員又は検査職員から請求があった場合は速やかに提示しなければならない。
- (2) ボルトの締付け確認については、次の規定によるものとする。
 - [1] トルク法による場合は、各ボルト群の10%のボルト本数を標準として、トルクレンチによって締付け確認を行わなければならない。
 - [2] トルシア形高力ボルトの場合は、全数につきピンテールの切断の確認とマーキングによる外観確認を行わなければならない。
- (3) 回転法及び耐力点法による場合は、全般についてマーキングによる外観確認を行わなければならない。

8. 併用する場合の施工順序

受注者は、溶接と高力ボルト摩擦接合とを併用する場合は、溶接の完了後に高力ボルトを締付けなければならない。

9. 現場溶接

- (1) 受注者は、溶接・溶接材料の清掃・乾燥状態に注意し、それらを良好な状態に保つのに必要な諸設備を現場に備えなければならない。
- (2) 受注者は、現場溶接に先立ち、開先の状態、材片の拘束状態等について注意をはらわなければならない。
- (3) 受注者は、溶接材料、溶接検査等に関する溶接施工上の注意点については、工場溶接に準じて考慮しなければならない。

- (4) 受注者は、溶接のアーキが風による影響を受けないように防風設備を設置しなければならない。
- (5) 受注者は、溶接現場の気象条件が次に該当する時は、溶接欠陥の発生を防止するため、防風設備及び予熱等により溶接作業条件を整えられる場合を除き溶接作業を行ってはならない。
 - [1] 雨天又は作業中に雨天となるおそれのある場合
 - [2] 雨上がり直後
 - [3] 風が強いとき
 - [4] 気温が 5 以下の場合
 - [5] その他監督職員が不適当と認めた場合
- (6) 受注者は、現場継手工の施工については、圧接作業において常に安定した姿勢で施工ができるように、作業場には安全な足場を設けなければならない。

3-2-3-24 伸縮装置工

1. 一般事項

受注者は、伸縮装置の据付けについては、施工時の気温を考慮し、設計時の標準温度で、橋と支承の相対位置が標準位置となるよう温度補正を行って据付け位置を決定しなければならない。また、監督職員又は検査職員から請求があった場合は速やかに提示しなければならない。

2. 漏水防止

受注者は、伸縮装置工の漏水防止の方法について、設計図書によらなければならない。

3-2-3-25 銘板工

1. 一般事項

受注者は、橋歴板の作成については、材質は JISH2202（鋳物用銅合金地金）を使用し、寸法及び記載事項は、図 3-2-2 によらなければならない。ただし、記載する技術者等の氏名について、これにより難しい場合は監督職員と協議しなければならない。

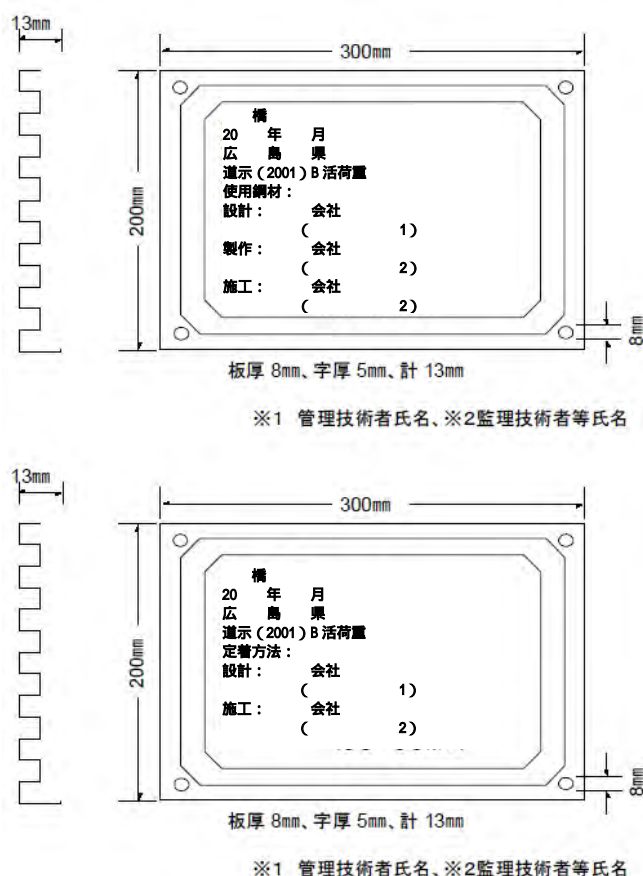


図 3-2-2 銘板の寸法及び記載事項

2. 橋歴板

受注者は、橋歴板は起点左側、橋梁端部に取付けるものとし、取付け位置については、**監督職員の指示**によらなければならない。

3. 橋歴板記載事項

受注者は、橋歴板に記載する年月は、橋梁の製作年月を記入しなければならない。

3-2-3-26 多自然型護岸工

1. 一般事項

受注者は、河川が本来有している生物の良好な生育環境、自然景觀に考慮して計画、設計された多自然型河川工法による施工については、工法の趣旨をふまえ施工しなければならない。

2. 木杭の施工

受注者は、木杭の施工にあたり、木杭の材質が**設計図書**に示めされていない場合には、樹皮をはいだ生松丸太で、有害な腐れ、割れ、曲がり等のない材料を使用しなければならない。

3. 木杭の先端

受注者は、木杭の先端は、角すい形に削るものとし、角すい形の高さは、径の 1.5 倍程度としなければならない。

4. 巨石張り（積み）等の施工

巨石張り（積み）、巨石据付及び雑割石張りの施工については、[第 3 編 3-2-5-5 石積（張）工](#)の規定によるものとする。

5. 柳枝の施工

受注者は、柳枝の施工については、のりごしらえ後、ます形に、杭を垂直に打込むとともに、杭頭を打ちそろえなければならない。

6. 柳粗朶の施工

受注者は、柳粗朶の施工については、柳粗朶の元口を上流側に向け、ます内に均一に敷きならべた後、帯梢を用いて柵を仕上げなければならない。

7. ぐり石粗朶工の施工

受注者は、ぐり石粗朶工の施工については、柳枝に準じて帯梢を用いて柵工を造り、中詰めぐり石の表面をごぼう張りに仕上げなければならない。

3-2-3-27 羽口工

1. 一般事項

受注者は、じゃかごの中詰用ぐり石については、15～25cm のもので、じゃかごの網目より大きな天然石又は割ぐり石を使用しなければならない。

2. じゃかごの詰石

受注者は、じゃかごの詰石については、じゃかごの先端から石を詰込み、外回りに大きな石を配置するとともに、じゃかご内の空隙を少なくしなければならない。

なお、じゃかごの法肩及び法尻の屈折部が、扁平にならないようにしなければならない。

3. じゃかごの布設

受注者は、じゃかごの布設については、床ごしらえのうえ、間割りをしてかご頭の位置を定めなければならない。

4. じゃかごの連結

受注者は、じゃかごの連結については、丸輪の箇所（骨線胴輪）でじゃかご用鉄線と同一規格の鉄線で緊結しなければならない。

5. じゃかごの開口部の緊結

受注者は、じゃかごの詰石後、じゃかごの材質と同一規格の鉄線を使用し、じゃかごの開口部を緊結しなければならない。

6. ふとんかご中詰用ぐり石

受注者は、ふとんかごの中詰用ぐり石については、ふとんかごの厚さが 30cm の場合は 5～15cm、ふとんかごの厚さが 50cm の場合は 15～20cm の大きさとし、ふとんかごの網目より大きな天然石又は割ぐり石を使用しなければならない。

7. 連節ブロック張りの施工

受注者は、連節ブロック張りの施工については、平滑に設置しなければならない。

8. ふとんかごかご枠の施工

受注者は、ふとんかご、かご枠の施工については、1. ～ 7. の各項により施工しなければならない。

3-2-3-28 プレキャストカルバート工**1. 一般事項**

受注者は、現地の状況により設計図書に示された据付け勾配により難しい場合は、設計図書に関して監督職員と協議しなければならない。

2. 施工順序

受注者は、プレキャストカルバート工の施工については、基礎との密着をはかり、接合面が食い違わぬように注意して、カルバートの下流側又は低い側から設置しなければならない。

3. 縦締め施工

受注者は、プレキャストボックスカルバートの縦締め施工については、「道路土工-カルバート工指針 7-2 (2) 2) 敷設工」(日本道路協会、平成 22 年 3 月)の規定による。これ以外の施工方法による場合は、施工前に設計図書に関して監督職員の承諾を得なければならない。

4. プレキャストパイプの施工

受注者は、プレキャストパイプの施工については、ソケットのあるパイプの場合はソケットをカルバートの上流側又は高い側に向けて設置しなければならない。ソケットのないパイプの接合は、カラー接合又は印ろう接合とし、接合部はモルタルでコーキングし、漏水が起こらないように施工しなければならない。

5. プレキャストパイプの切断

受注者は、プレキャストパイプの施工については、管の一部を切断する必要がある場合は、切断によって使用部分に損傷が生じないように施工しなければならない。損傷させた場合は、取換えなければならない。

3-2-3-29 側溝工**1. 一般事項**

受注者は、プレキャスト U 型側溝、L 型側溝、自由勾配側溝の継目部の施工は、付着、水密性を保ち段差が生じないように施工しなければならない。

2. 側溝蓋の施工

受注者は、側溝蓋の設置については、側溝本体及び路面と段差が生じないよう平坦に施工しなければならない。

3. 管渠の施工

受注者は、管渠の施工については、管渠の種類と埋設形式（突出型、溝型）の関係を損なうことのないようにするとともに基礎は、支持力が均等になるように、かつ不陸を生じないようにしなければならない。

4. 管渠施工上の注意

受注者は、コンクリート管、コルゲートパイプ管等の施工については、前後の水路とのすり付けを考慮して、その施工高、方向を定めなければならない。

5. 埋戻し及び盛土の施工

受注者は、管渠周辺の埋戻し及び盛土の施工については、管渠を損傷しないように、かつ偏心偏圧がかからないように、左右均等に層状に締固めなければならない。

6. フィルター材料

受注者は、フィルター材料を使用する場合は、排水性のよい砂又は、クラッシュラン等を使用しなければならない。

7. ソケット付管の布設

受注者は、ソケット付の管を布設する時は、上流側又は高い側にソケットを向けなければならない。

8. 管の据付

受注者は、基礎工の上に通りよく管を据付けるとともに、管の下面及びカラーの周囲にはコンクリート又は固練りモルタルを充填し、空隙や漏水が生じないように施工しなければならない。

9. 管の切断

受注者は、管の一部を切断する必要がある場合は、切断によって使用部分に損傷が生じないように施工しなければならない。損傷させた場合は、取換えなければならない。

10. 異常時の処置

受注者は、コルゲートパイプの布設については、砂質土又は軟弱地盤が出現した場合には、施工する前に設計図書に関して監督職員と協議しなければならない。

11. コルゲートパイプの組立て

受注者は、コルゲートパイプの組立てについては、上流側又は高い側のセクションを下流側又は低い側のセクションの内側に重ね合うようにし、重ね合わせ部分の接合は、パイプ断面の両側で行うものとし、底部及び頂部で行ってはならない。また、埋戻し後も可能な限りボルトの緊結状態を点検し、ゆるんでいるものがあれば締直しを行わなければならない。

12. コルゲートパイプの布設条件

受注者は、コルゲートパイプの布設条件（地盤条件・出来形等）については設計図書によるものとし、予期しない沈下のおそれがある、上げ越しが必要な場合には、設計図書に関して監督職員と協議しなければならない。

3-2-3-30 集水桝工

1. 一般事項

受注者は、集水桝の据付けについては、部材に損傷や衝撃を与えないようにしなければならない。またワイヤー等で損傷するおそれのある部分には、保護しなければならない。

2. 蓋の設置

受注者は、蓋の設置については、本体及び路面と段差が生じないよう平坦に施工しなければならない。

3-2-3-31 現場塗装工

1. 一般事項

受注者は、鋼橋の現場塗装は、床版工終了後に、鋼製えん堤の現場塗装は、鋼製堰堤の据付け終了後に行うものとし、これにより難い場合は、設計図書によらなければならない。

2. 塗膜損傷時の処置

受注者は、鋼橋の架設後及び鋼製堰堤の据付け後に前回までの塗膜を損傷した場合、補修塗装を行ってから現場塗装を行わなければならない。

3. 有害な付着物の処置

受注者は、現場塗装に先立ち、下塗り塗膜の状態を調査し、塗料を塗り重ねると悪い影響を与えるおそれがある、たれ、はじき、あわ、ふくれ、われ、はがれ、浮きさび及び塗膜に有害な付着物がある場合は、必要な処置を講じなければならない。

4. 塗装塗布方法

受注者は、塗装作業にエアレススプレー、ハケ又はローラーブラシを用いなければならない。また、塗布作業に際しては各塗布方法の特徴を理解して行わなければならない。

5. 付着油脂類等の除去

受注者は、現場塗装の前にジンクリッチペイントの白さび及び付着した油脂類は除去しなければならない。

6. 必要塗膜厚の確保

受注者は、溶接部、ボルトの接合部分、形鋼の隅角部その他の構造の複雑な部分について、必要塗膜厚を確保するように施工しなければならない。

7. 有害薬品の使用禁止

受注者は、施工に際し有害な薬品を用いてはならない。

8. 付着塩分の水洗い

受注者は、海岸地域に架設又は保管されていた場合、海上輸送を行った場合、その他臨海地域を長距離輸送した場合など部材に塩分の付着が懸念された場合には、塩分付着量の測定を行い NaCl が 50mg/m² 以上の時は水洗いしなければならない。

9. 塗装の禁止条件

受注者は、次の場合塗装を行ってはならない。これ以外の場合は、設計図書に関して監督職員と協議しなければならない。

塗装禁止条件は、表 3-2-10 に示すとおりである。

表 3-2-10 塗装禁止条件

塗装の種類	気温（℃）	湿度（RH%）
長ばく形エッチングプライマー	5 以下	85 以上
無機ジンクリッチプライマー 無機ジンクリッチペイント	0 以下	50 以下
有機ジンクリッチペイント	10 以下	85 以上
エポキシ樹脂塗料下塗 変性エポキシ樹脂塗料下塗 変性エポキシ樹脂塗料内面用	10 以下	85 以上
亜鉛めっき用エポキシ樹脂塗料下塗 弱溶剤形変性エポキシ樹脂塗料下塗	5 以下	85 以上
超厚膜形エポキシ樹脂塗料	10 以下	85 以上
エポキシ樹脂塗料下塗（低温用） 変性エポキシ樹脂塗料下塗（低温用） 変性エポキシ樹脂塗料内面用（低温用）	5 以下，20 以上	85 以上
無溶剤形変性エポキシ樹脂塗料	10 以下，30 以上	85 以上
無溶剤形変性エポキシ樹脂塗料（低温用）	5 以下，20 以上	85 以上
コンクリート塗装用エポキシ樹脂プライマー	5 以下	85 以上
ふっ素樹脂塗料用中塗 弱溶剤形ふっ素樹脂塗料用中塗 コンクリート塗装用エポキシ樹脂塗料中塗 コンクリート塗装用柔軟形エポキシ樹脂塗料中塗	5 以下	85 以上
ふっ素樹脂塗料上塗 弱溶剤形ふっ素樹脂塗料上塗 コンクリート塗装用ふっ素樹脂塗料上塗 コンクリート塗装用柔軟形ふっ素樹脂塗料上塗	0 以下	85 以上
鉛・クロムフリーさび止めペイント 長油性フタル酸樹脂塗料中塗 長油性フタル酸樹脂塗料上塗	5 以下	85 以上

注） 印を付した塗料を低温時に塗布する場合は、低温用の塗料を用いなければならない。

- (1) 降雨等で表面が濡れているとき。
- (2) 風が強いとき及び塵埃が多いとき。
- (3) 塗料の乾燥前に降雨，雪，霜のおそれがあるとき。
- (4) 炎天で鋼材表面の温度が高く塗膜にアワを生ずるおそれのあるとき。
- (5) その他監督職員が不適当と認めたとき。

10. 乾燥状態での施工

受注者は、鋼材表面及び被塗装面の汚れ，油類等を除去し，乾燥状態のときに塗装しなければならない。

11. 欠陥防止

受注者は、塗り残し、ながれ、しわ等の欠陥が生じないように塗装しなければならない。

12. 均一塗料の使用

受注者は、塗料を使用前に攪拌し、容器の塗料を均一な状態にしてから使用しなければならない。

13. 下塗り

- (1) 受注者は、被塗装面の素地調整状態を確認したうえで下塗りを施工しなければならない。天災その他の理由によりやむを得ず下塗りが遅れ、そのためさびが生じたときは再び素地調整を行い、塗装しなければならない。
- (2) 受注者は、塗料の塗り重ねにあたって、先に塗布した塗料が乾燥（硬化）状態になっていることを確認したうえで行わなければならない。
- (3) 受注者は、ボルト締め後又は溶接施工のため塗装が困難となる部分で設計図書に示されている場合又は、監督職員の指示がある場合にはあらかじめ塗装を完了させなければならない。
- (4) 受注者は、支承等の機械仕上げ面に、防錆油等を塗布しなければならない。
- (5) 受注者は、現場溶接を行う部分及びこれに隣接する両側の幅 10cm の部分に工場塗装を行ってはならない。

ただし、さびの生ずるおそれがある場合には防錆剤を塗布することができるが、溶接及び塗膜に影響を及ぼすおそれのあるものについては溶接及び塗装前に除去するものとする。

なお、受注者は、防錆剤の使用については、設計図書に関して監督職員の承諾を得なければならない。

14. 中塗り，上塗り

- (1) 受注者は、中塗り及び上塗りにあたって、被塗装面、塗膜の乾燥及び清掃状態を確認したうえで行わなければならない。
- (2) 受注者は、海岸地域、大気汚染の著しい地域などの特殊環境における鋼橋の塗装については、素地調整終了から上塗完了までを速やかに行わなければならない。

15. 塗装禁止箇所

受注者は、コンクリートとの接触面の塗装を行ってはならない。ただしプライマーは除くものとする。また、箱げた上フランジなどのコンクリート接触部は、さび汁による汚れを考慮し無機ジンクリッチペイントを 30 μ m 塗布するものとする。

16. 検査

- (1) 受注者は、現場塗装終了後、塗膜厚検査を行い、塗膜厚測定記録を作成及び保管し、監督職員又は検査職員から請求があった場合は速やかに提示するとともに、工事完成時に監督職員へ提出しなければならない。
- (2) 受注者は、塗膜の乾燥状態が硬化乾燥状態以上に経過した後塗膜厚測定をしなければならない。

- (3) 受注者は、同一工事，同一塗装系，同一塗装方法により塗装された 500m² 単位毎に 25 点（1 点当たり 5 回測定）以上塗膜厚の測定をしなければならない。
- (4) 受注者は、塗膜厚の測定を、塗装系別、塗装方法別、部材の種類別又は作業姿勢別に測定位置を定め平均して測定するよう配慮しなければならない。
- (5) 受注者は、膜厚測定器として電磁膜厚計を使用しなければならない。
- (6) 受注者は、次に示す要領により塗膜厚の判定をしなければならない。
 - [1] 塗膜厚測定値（5 回平均）の平均値は、目標塗膜厚（合計値）の 90% 以上とするものとする。
 - [2] 塗膜厚測定値（5 回平均）の最小値は、目標塗膜厚（合計値）の 70% 以上とするものとする。
 - [3] 塗膜厚測定値（5 回平均）の分布の標準偏差は、目標塗膜厚（合計）の 20% を越えないものとする。ただし、平均値が標準塗膜厚以上の場合は合格とするものとする。
 - [4] 平均値，最小値，標準偏差のうち 1 つでも不合格の場合は 2 倍の測定を行い基準値を満足すれば合格とし，不合格の場合は塗増し，再検査しなければならない。
- (7) 受注者は、塗料の缶貼付ラベルを完全に保ち，開封しないままで現場に搬入し，使用しなければならない。
 また，受注者は，塗布作業の開始前に出荷証明書，塗料成績表（製造年月日，ロット番号，色採，数量を明記）の**確認**を**監督職員**に受けなければならない。

17. 記録

- (1) 受注者が，記録として作成・保管する施工管理写真は，カラー写真とするものとする。
- (2) 受注者は，最終塗装の完了後，橋体起点側（左）又は終点側（右）の外桁腹板に，ペイント又は塩ビ系の粘着シートにより図 3-2-3 のとおり記録しなければならない。

塗 装 記 録 表			
塗 装 年 月	年 月		
塗装系(適用規格類)	○ ○ 系		
塗 装 会 社	下塗	○ ○ ○ ○ (株)	
	中塗	○ ○ ○ 塗 料 (株)	
	上塗		
塗 装 材 質	下塗	○ ○ ○ 塗 料	
	中塗	○ ○ ○ 塗 料	
	上塗		
上 塗 塗 色	○ ○ ○ 色		
塗料製造会社	下塗	○ ○ ○ ○ (株)	
	中塗	○ ○ ○ ○ (株)	
	上塗		

Dimensions: Total width 37cm, total height 27cm. Table content area is 35cm wide and 25cm high. Margins are 1cm on all sides.

図 3-2-3 塗装記録表の仕様

3-2-3-32 かごマット工

1. 一般事項

かごマットの構造及び要求性能については、「鉄線籠型護岸の設計・施工技术基準（案）」（平成 21 年 4 月 24 日改定）（以下「鉄線籠型基準」という。）によるほか、**図面**及び次による。

2. 要求性能

線材は、次の要求性能を満足することを確認するとともに、周辺環境や設置条件等、現場の状況を勘案し、施工性、経済性などを総合的に判断のうえ、施工現場に適した線材を使用するものとする。また、受注者は要求性能を満足することを確認するために設定した基準値に適合することを示した公的試験機関の証明書又は公的試験機関の試験結果を事前に**監督職員**に提出し、**確認**を受けなければならない。

なお、本工事において蓋材に要求される性能（摩擦抵抗）は**設計図書**によるものとするが、短期性能を要求された箇所については、短期・長期性能型双方を使用可とする。

3. 表示標の提出

受注者は、納入された製品について**監督職員**が指定する表示標（底網、蓋網、側網及び仕切網毎に網線に使用した線材の製造工場名及び表示番号、製造年月日を記載したもの）を**監督職員**に提出しなければならない。

また、**監督職員**が指定する各網の表示標に記載された番号に近い線材の公的機関における試験結果を提出しなければならない。

表 3-2-11 要求性能の確認方法

項目		要求性能	確認方法		
			試験方法	試験条件	基準値
線材に要求される性能	母材の健全性	母材が健全であること	JISH0401 の間接法で使用する試験液によるメッキ溶脱後の母材鉄線の写真撮影	メッキを剥いだ状態での母材鉄線の表面撮影	母材に傷が付いていないこと
	強度	洗掘時の破断抵抗及び洗掘に追従する屈とう性を有する鉄線籠本体の一部として機能するために必要な強度を有すること	引張試験 (JISG3547 に準拠)	-	引張強さ 290N/mm2 以上
	耐久性	淡水中での耐用年数 30 年程度を確保すること	腐食促進試験 (JISG0594 に準拠)	塩素イオン濃度 0ppm 試験時間 1,000 時間	メッキ残存量 30g/m2 以上
			線材摩耗試験	回転数 20,000 回転	
	均質性	性能を担保する品質の均質性を確保していること	鉄線籠型基準「8.線材の品質管理」に基づくこと		
	環境適合性	周辺環境に影響を与える有害成分を溶出しないこと	鉄線籠型基準「1.適用河川」に基づくこと		
上記性能に加えて蓋材に要求される性能	摩擦抵抗 (短期性能型)	作業中の安全のために必要な滑りにくさを有すること	面的摩擦試験 又は 線的摩擦試験	-	摩擦係数 0.90 以上
	摩擦抵抗 (長期性能型)	供用後における水辺の安全な利用のために必要な滑りにくさを有すること	線材摩耗試験の線的摩擦試験 又は 面材摩耗試験の面的摩擦試験	[線材摩耗試験の場合] 回転数 2,500 回転 [面材摩耗試験の場合] 回転数 100 回転	摩擦係数 0.90 以上 (初期摩耗後)

[注 1] 表 3-2-11 の確認方法に基づく公的機関による性能確認については、1 回の実施でよいものとし、その後は、均質性の確保の観点から、鉄線籠型基準「8.線材の品質管理」に基づき、定期的に線材の品質管理試験（表 3-2-13）を行うものとする。

[注 2] メッキ鉄線以外の線材についても、鉄線籠型基準「7.線材に要求される性能」に基づく要求性能を満足することを確認した公的試験機関による審査証明を事前に監督職員に提出し、確認を受けなければならない。

4. 網の結束

側網、仕切網はあらかじめ工場で底網に結束するものとする。ただし、特殊部でこれにより難しい場合は監督職員の承諾を得なければならない。

5. 結束方法


網線材の端末は 1.5 回以上巻き式によって結束し線端末は内面に向けるものとする。

ただし、蓋金網の端部については 1.5 回以上巻きとするが、リング方式でも良いものとする。また、いかなる部位においても溶接は行ってはならない。

6. 連結方法

連結の方法はコイル式とし表 3-2-12 のとおりとする。また、側網と仕切網、流水方向の底網と底網、外周部については、接続長の全長を連結するものとし、その他の部分は接続長 1/2 以上（1 本/m）を連結するものとする。連結終了時のコイルは両端の線端末を内側に向けるものとする。

表 3-2-12 連結コイル線

線径	コイル径	連結支点の間隔	コイル長	コイル間隔 コイル長 コイル径
5mm	50mm 以下	80mm 以下	(高さ方向 30cm) (その他 50cm 以上) 50cm 以上	

[注] コイル長の上段：（ ）書きは、かごの厚さ 30cm 規格の場合

表 3-2-13 線材の品質管理試験の内容

項目 目試験箇所	試験項目	基準値	試験方法	試験の頻度
工場	線径	$3.2 \pm 0.09\text{mm}$ $4.0 \pm 0.10\text{mm}$ $5.0 \pm 0.12\text{mm}$ $6.0 \pm 0.12\text{mm}$	JISG3547 準拠	5 巻線 1 に 1 回
	引張強さ	290N/mm ² 以上	JISG3547 準拠	5 巻線に 1 回
	ねじり特性	JISG3547 の 4.3	JISG3547 準拠	5 巻線に 1 回
	巻付性	線径の 1.5 倍の円筒に 6 回以上巻き付け著しい亀裂及びはく離を生じない	JISG3547 準拠	5 巻線に 1 回
	メッキ成分	2	原子吸光分析法 又は ICP 発光分析法	5 巻線に 1 回
	メッキ付着量	2	JISH0401 準拠	5 巻線に 1 回
公的試験機関	線径	$3.2 \pm 0.09\text{mm}$ $4.0 \pm 0.10\text{mm}$ $5.0 \pm 0.12\text{mm}$ $6.0 \pm 0.12\text{mm}$	JISG3547 準拠	200 巻線に 1 回
	引張強さ	290N/mm ² 以上	JISG3547 準拠	200 巻線に 1 回
	母材の健全性	母材に傷が付いていないこと	JISH0401 の間接法で使用する試験液によるメッキ溶脱後の母材鉄線の写真撮影	200 巻線に 1 回
	メッキ成分	2	原子吸光分析法 又は ICP 発光分析法	200 巻線に 1 回
	メッキ付着量	2	JISH0401 準拠	200 巻線に 1 回
	摩擦抵抗 (蓋材のみ)	短期性能型 摩擦係数 0.90 以上	面的摩擦試験 又は 線の摩擦試験	200 巻線に 1 回
		長期性能型 摩擦係数 0.90 以上 (初期摩耗後)	線材摩耗試験後の 線の摩擦試験 又は 面材摩耗試験後の 面的摩擦試験	200 巻線に 1 回

[注 1] 1 巻線とは、工場における製造単位を言い、約 1t とする

2 メッキ成分及び付着量の基準値は、耐久性に関する性能確認試験及び摩擦抵抗に関する性能確認試験に使用した製品のメッキ成分及び付着量を基に決定する。

なお、メッキ鉄線以外の線材については、メッキ成分及びメッキ付着量の試験項目を省略できるものとする。

[注 2] 線径の基準値の () 書きは、30cm 規格，[] 書きは、50cm 規格

[注 3] メッキ鉄線以外の鉄線についても、鉄線籠型基準に基づく要求性能を満足することを確認した公的試験機関による審査証明にて設定された試験項目、基準値、試験方法、試験の頻度により、品質確認試験を行うものとする。

7. かごマットの詰石の施工

受注者は、かごマットの詰石の施工については、できるだけ空隙を少なくしなければならない。また、かご材を傷つけないように注意するとともに詰石の施工の際、側壁、仕切りが扁平にならないように注意しなければならない。

8. かごマットの中詰用ぐり石

受注者は、かごマットの中詰用ぐり石については、かごマットの厚さが 30cm の場合は 5～15cm、かごマットの厚さが 50cm の場合は 15～20cm の大きさとし、かごマットの網目より大きな天然石又は割ぐり石を使用しなければならない。

3-2-3-33 袋詰玉石工**1. 根固め用袋材**

本条項は、高分子系の合成繊維（再生材を含む）を主要構成材料とする袋型根固め用袋材に適用する。

2. 根固め用袋材の性能

袋型根固め用袋材は、表 3-2-14 に示す性能を満足することを確認しなければならない。

3. 根固め用袋材の要求性能の確認

要求性能の確認は、表 3-2-14 に記載する確認方法で行うことを原則とし、受注者は基準値に適合することを示した公的試験機関の証明書又は公的試験機関の試験結果を事前に監督職員に提出し、確認を受けなければならない。

表 3-2-14 (1)袋型根固め袋材の要求性能及び確認方法

場 所	項 目	要求性能	確認方法	
			試験方法	基準値
公 的 試 験 機 関	強度 (1)	必要重量の中詰め材料を充填し直接クレーンで吊り上げても破断しない強度を有すること。	引張試験 (JISA8960 に準拠)	(2 トン型) (2 重)400N 以上 (1 重)700N 以上
				(4 トン型) (2 重)500N 以上 (1 重)900N 以上
	耐候性	紫外線により劣化した場合も、必要な強度を保持すること。 短期性能型： 試験耐候性は求めない。 長期性能型： 耐用年数 30 年程度	耐候性試験 (長期性能型のみ) (JISL0842 オープンフレームカーボンアーク灯式耐候性試験機により紫外線を 7500 時間照射後、JISA8960 準拠の引張試験を実施)	(2 トン型) (2 重)200N 以上 (1 重)200N 以上 (4 トン型) (2 重)250N 以上 (1 重)250N 以上
	耐燃焼性	中詰め材料を充填した状態で網地の燃焼が広がらないこと。	たき火試験 (参考資料参照)	燃焼部以上に延焼しないこと。
	環境適合性	生態系を阻害するような有害物質の溶出がないこと。	煮沸試験飼育試験 (参考資料参照)	有害物質が溶出しないこと。
発 注 機 関	均質性	性能を担保する品質の均質性を確保していること。	材料 20000 袋当たり 1 回の引張試験を実施 (JISA8960 に準拠)	「強度」の基準値を満足すること。
	網目・網地の信頼性	中詰め材料の抜け出しや、網地の破断が促進することがないこと。	監督職員による事前確認	中詰め材料が抜け出さない網目の寸法で、かつ、網目を構成する網糸が破断しても解れが連続的に広がらない加工がなされていること。

[注] 1 表 3-2-14(1)の確認方法のうち、公的機関による性能確認については、均質性の項目を除き、1 回の実施でよいものとする。

表 3-2-14 (2)参考資料

【たき火試験】

袋型根固め用袋材に中詰め材を充填した後，静置させ上部にたき火用材料を積み上げてライターにて点火する。

中詰め材割	栗石 150mm
点火方法	ライター
たき火用材料	野原の草木（枯れ草，枯れ木）

【煮沸試験】

網地を沸水中に浸漬し，次の時間の経過後取り出し網地の質量変化を測定する。

浸漬温度	98 ± 2
浸漬時間	120 ± 10min
浸漬水	蒸留水
試験体の数	5 個
乾燥温度	105
抽出条件(質量比)	網地：水 = 1：500

【飼育試験】

金魚を入れた水槽に網地を浸漬し，次の期間飼育しその生存状態を確認する。

金魚の飼育時間	3 か月
飼育条件（質量比）	網地：水 = 1：100
金魚の匹数	3 匹

第4節 基礎工

3-2-4-1 一般事項

1. 適用工種

本節は，基礎工として土台基礎工，基礎工（護岸），既製杭工，場所打杭工，深礎工，オープンケーソン基礎工，ニューマチックケーソン基礎工，鋼管矢板基礎工その他これらに類する工種について定める。

2. 基礎工の施工

受注者は，切込砂利，砕石基礎工，割ぐり石基礎工の施工においては，床掘り完了後（割ぐり石基礎には割ぐり石に切込砂利，砕石などの間隙充填材を加え）締固めながら仕上げなければならない。

3-2-4-2 土台基礎工

1. 一般事項

土台基礎工とは，一本土台，片梯子土台，梯子土台及び止杭一本土台をいうものとする。

2. 木製の土台基礎工

受注者は，土台基礎工に木材を使用する場合には，樹皮をはいだ生木を用いなければならない。

3. 土台基礎工の施工

受注者は、土台基礎工の施工にあたり、床を整正し締固めた後、据付けるものとし、空隙には、割ぐり石、砕石等を充填しなければならない。

4. 片梯子土台及び梯子土台の施工

受注者は、片梯子土台及び梯子土台の施工にあたっては、部材接合部に隙間が生じないように土台を組み立てなければならない。

5. 止杭一本土台の施工

受注者は、止杭一本土台の施工にあたっては、上部からの荷重の偏心が生じないように設置しなければならない。

6. 土台基礎工に用いる木材

受注者は、土台基礎工に用いる木材について設計図書に示されていない場合には、樹皮をはいた生松丸太で、有害な腐れ、割れ、曲がり等のない材料を使用しなければならない。

7. 止杭の先端

止杭の先端は、角すい形に削るものとし、角すい形の高さは径の 1.5 倍程度にしなければならない。

3-2-4-3 基礎工（護岸）**1. 一般事項**

受注者は、基礎工設置のための掘削に際しては、掘り過ぎのないように施工しなければならない。

2. 水中打込みの禁止

受注者は、基礎工（護岸）のコンクリート施工において、水中打込みを行ってはならない。

3. 目地の施工位置

受注者は、基礎工（護岸）の目地の施工位置は設計図書に従って施工しなければならない。

4. 裏込め材の施工

受注者は、基礎工（護岸）の施工において、裏込め材は、締固め機械等を用いて施工しなければならない。

5. プレキャスト法留基礎の施工

受注者は、プレキャスト法留基礎の施工に際しては、本条 1 項及び 3 項による他、沈下等による法覆工の安定に影響が生じないようにしなければならない。

3-2-4-4 既製杭工**1. 既製杭工の種類**

既製杭工とは、既製コンクリート杭、鋼管杭、及び H 鋼杭をいうものとする。

2. 既製杭工の工法

既製杭工の工法は、打込み杭工法、中掘り杭工法、プレボーリング杭工法、鋼管ソイルセメント杭工法又は回転杭工法とし、取扱いには本条及び設計図書によらなければならない。

3. 試験杭の施工

受注者は、試験杭の施工に際して、設計図書に従って試験杭を施工しなければならない。また、設計図書に示されていない場合には、各基礎ごとに、試験杭を施工しなければならない。

なお、設計図書に示されていない場合には、各基礎ごとに、設計図書に示す工事目的物の基礎杭の一部として使用できるように最初の一本を試験杭として施工してもよい。

4. 施工計画書、施工記録

受注者は、あらかじめ杭の打止め管理方法（ペン書き法による貫入量、リバウンドの測定あるいは杭頭計測法による動的貫入抵抗の測定など）等を定め施工計画書に記載し、施工にあたり施工記録を整備及び保管し、監督職員の請求があった場合は、速やかに提示するとともに工事完成時に監督職員へ提出しなければならない。

5. 杭施工跡の埋戻し

受注者は、既製杭工の施工後に、地表面に凹凸や空洞が生じた場合には、第 3 編 3-2-3-3 作業土工（床掘り・埋戻し）の規定により、これを埋戻さなければならない。

6. 既製杭工の杭頭処理

受注者は、既製杭工の杭頭処理に際して、杭本体を損傷させないように行わなければならない。

7. 既製杭工の打込み工法の選定

受注者は、既製杭工の打込み方法、使用機械等については打込み地点の土質条件、立地条件、杭の種類に応じたものを選ばなければならない。

8. 打込みキャップ等

受注者は、コンクリート既製杭工の打込みに際し、キャップは杭径に適したものをを用いるものとし、クッションは変形のないものをを用いなければならない。

9. 杭頭損傷の修補

受注者は、既製杭工の施工にあたり、杭頭打込みの打撃等により損傷した場合は、杭の機能を損なわないように、修補又は取り替えなければならない。

10. 打込み不能の場合の処置

受注者は、既製杭工の施工を行うにあたり、設計図書に示された杭先端の深度に達する前に打込み不能となった場合は、原因を調査するとともに、設計図書に関して監督職員と協議しなければならない。また、支持力の測定値が、設計図書に示された支持力に達しない場合は、受注者は、設計図書に関して監督職員と協議しなければならない。

11. 中掘り杭工法による既製杭工施工

受注者は、中掘り杭工法で既製杭工を施工する場合には、掘削及び沈設中は土質性状の変化や杭の沈設状況などを観察し、杭先端部及び杭周辺地盤を乱さないように、沈設するとともに必要に応じて所定の位置に保持しなければならない。また、先端処理については、試験杭等の条件に基づいて、管理を適正に行わなければならない。

12. 残杭の再使用時の注意

受注者は、既製杭工の打込みを終わり、切断した残杭を再び使用する場合は、設計図書に関して監督職員の承諾を得なければならない。

13. 既製コンクリート杭の施工

既製コンクリート杭の施工については、次の各号の規定によるものとする。

- (1) 受注者は、杭の適用範囲、杭の取扱い、杭の施工法分類は JISA7201（遠心力コンクリートくい施工標準）の規格によらなければならない。
- (2) 受注者は、杭の打込み、埋込みは JISA7201（遠心力コンクリートくい施工標準）の規定による。
- (3) 受注者は、杭の継手は JISA7201（遠心力コンクリートくい施工標準）の規定による。

14. 杭支持層の確認・記録

受注者は、杭の施工を行うにあたり、JISA7201（遠心力コンクリートくい施工標準） 施工 8.3 くい施工で、8.3.2 埋込み工法を用いる施工の先端処理方法が、セメントミルク噴出攪拌方式又は、コンクリート打設方式の場合は、杭先端が設計図書に示された支持層付近に達した時点で支持層の確認をするとともに、確認のための資料を整備及び保管し、監督職員の請求があった場合は、速やかに提示するとともに、工事完成時に監督職員へ提出しなければならない。セメントミルクの噴出攪拌方式の場合は、受注者は、過度の掘削や長時間の攪拌などによって杭先端周辺の地盤を乱さないようにしなければならない。

また、コンクリート打設方式の場合においては、受注者は、根固めを造成する生コンクリートを打込むにあたり、孔底沈殿物（スライム）を除去した後、トレミー管などを用いて杭先端部を根固めしなければならない。

15. 既製コンクリート杭又は鋼管杭の先端処理

受注者は、既製コンクリート杭又は鋼管杭の先端処理をセメントミルク噴出攪拌方式による場合は、杭基礎施工便覧に示されている工法技術又はこれと同等の工法技術によるものとし、受注者は施工に先立ち、当該工法技術について、設計図書に関して監督職員の承諾を得なければならない。

ただし、最終打撃方式及びコンクリート打設方式はこれらの規定には該当しない。

16. セメントミルクの水セメント比

受注者は、既製コンクリート杭の施工を行うにあたり、根固め球根を造成するセメントミルクの水セメント比は設計図書に示されていない場合は、60%以上かつ 70%以下としなければならない。掘削時及びオーガ引上げ時に負圧を発生させてボイリングを起こす可能性がある場合は、杭中空部の孔内水位を常に地下水位より低下させないよう十分注意して掘削しなければならない。

また、攪拌完了後のオーガの引上げに際して、吸引現象を防止する必要がある場合には、貧配合の安定液を噴出しながら、ゆっくりと引上げなければならない。

17. 既製コンクリート杭のカットオフ

受注者は、既製コンクリート杭のカットオフの施工にあたっては、杭内に設置されている鉄筋等の鋼材を傷つけないように、切断面が水平となるように行わなければならない。

18. 殻運搬処理

受注者は、殻運搬処理を行うにあたっては、運搬物が飛散しないように、適正な処置を行わなければならない。

19. 鋼管杭及び H 鋼杭の運搬・保管

受注者は、鋼管杭及び H 鋼杭の運搬、保管にあたっては、杭の表面、H 鋼杭のフランジ縁端部、鋼管杭の継手、開先部分などに損傷を与えないようにしなければならない。また、杭の断面特性を考えて大きなたわみ、変形を生じないようにしなければならない。

20. 鋼管杭及び H 鋼杭の頭部の切りそろえ

受注者は、鋼管杭及び H 鋼杭の頭部を切りそろえる場合には、杭の切断面を水平かつ平滑に切断し、鉄筋、ずれ止めなどを取付ける時は、確実に施工しなければならない。

21. 鋼管杭・H 鋼杭の現場継手

既製杭工における鋼管杭及び H 鋼杭の現場継手については、次の各号の規定によるものとする。

- (1) 受注者は、鋼管杭及び H 鋼杭の現場継手を溶接継手による場合については、アーク溶接継手とし、現場溶接に際しては溶接工の選定及び溶接の管理、指導、検査及び記録を行う溶接施工管理技術者を常駐させるとともに、次の規定による。
- (2) 受注者は、鋼管杭及び H 鋼杭の溶接は、JISZ3801（手溶接技術検定における試験方法及び判定基準）に定められた試験のうち、その作業に該当する試験（又は同等以上の検定試験）に合格した者でかつ現場溶接の施工経験が 6 か月以上の者に行わさせなければならない。ただし半自動溶接を行う場合は、JISZ3841（半自動溶接技術検定における試験方法及び判定基準）に定められた試験の種類のうち、その作業に該当する試験（又はこれと同等以上の検定試験）に合格した者でなければならない。
- (3) 鋼管杭及び H 鋼杭の溶接に従事する溶接工は資格証明書を常携し、監督職員が資格証明書の提示を求めた場合は、これに応じなければならない。
 なお、受注者は、溶接工の作業従事者の名簿を施工計画書に記載しなければならない。
- (4) 受注者は、鋼管杭及び H 鋼杭の溶接には直流又は交流アーク溶接機を用いるものとし、二次側に電流計、電圧計を備えておき、溶接作業場にて電流調節が可能でなければならない。
- (5) 受注者は、降雪雨時、強風時に露天で鋼管杭及び H 鋼杭の溶接作業を行ってはならない。ただし、作業が可能のように、遮へいした場合等には、設計図書に関して監督職員の承諾を得て作業を行うことができる。また、気温が 5 以下の時は溶接を行ってはならない。ただし、気温が -10 ~ +5 の場合で、溶接部から 100mm 以内の部分がすべて +36 以上に予熱した場合は施工できる。
- (6) 受注者は、鋼管杭及び H 鋼杭の溶接部の表面のさび、ごみ、泥土等の有害な付着物をワイヤブラシ等でみがいて清掃し、乾燥させなければならない。

- (7) 受注者は、鋼管杭の上杭の建込みにあたっては、上下軸が一致するように行い、表 3-2-15 の許容値を満足するように施工しなければならない。

なお、測定は、上杭の軸方向を直角に近い異なる二方向から行わなければならない。

表 3-2-15 現場円周溶接部の目違いの許容値

外径	許容量	摘要
700mm 未満	2mm 以下	上ぐいと下ぐいの外周長の差で表し、その差を 2mm× 以下とする。
700mm 以上 1016mm 以下	3mm 以下	上ぐいと下ぐいの外周長の差で表し、その差を 3mm× 以下とする。
1016mm を超え 1524mm 以下	4mm 以下	上ぐいと下ぐいの外周長の差で表し、その差を 4mm× 以下とする。

- (8) 受注者は、鋼管杭及び H 鋼杭の溶接完了後、溶接箇所について、欠陥の有無の確認を行わなければならない。

なお、確認の結果、発見された欠陥のうち手直しを要するものについては、グラインダー又はガウジングなどで完全にはつとり、再溶接して補修しなければならない。

- (9) 受注者は、斜杭の場合の鋼杭及び H 鋼杭の溶接にあたり、自重により継手が引張りをうける側から開始しなければならない。

- (10) 受注者は、本項(7)及び(8)のほか、杭の現場溶接継手に関する溶接条件、溶接作業、検査結果等の記録を整備及び保管し、監督職員の請求があった場合は、速やかに提示するとともに、工事完成時に監督職員へ提出しなければならない。

- (11) 受注者は、H 鋼杭の溶接にあたり、まず下杭のフランジの外側に継目板をあて周囲をすみ肉溶接した後、上杭を建込み上下杭軸の一致を確認のうえ、継目板を上杭にすみ肉溶接しなければならない。突合わせ溶接は両側フランジ内側に対しては片面 V 形溶接、ウェブに対しては両面 K 形溶接を行わなければならない。ウェブに継目板を使用する場合、継目板の溶接はフランジと同一の順序とし、杭断面の突合わせ溶接はフランジ、ウェブとも片面 V 形溶接を行わなければならない。

22. 鋼管杭中掘り杭工法の先端処理

鋼管杭における中掘り杭工法の先端処理については、本条 14 項 15 項及び 16 項の規定によるものとする。

23. 鋼管杭防食処置

受注者は、鋼管杭防食を行うにあたり、現地状況に適合した防食を行わなければならない。

24. 部材の損傷防止

受注者は、鋼管杭防食の施工を行うにあたり、部材の運搬、保管、打込み時などに部材を傷付けないようにしなければならない。

3-2-4-5 場所打杭工

1. 試験杭

受注者は、試験杭の施工に際して、設計図書に従って試験杭を施工しなければならない。また、設計図書に示されていない場合には、各基礎ごとに、試験杭を施工しなければならない。

なお、設計図書に示されていない場合には、各基礎ごとに、設計図書に示す工事目的物の基礎杭の一部として使用できるように最初の一本を試験杭として施工してもよい。

2. 施工計画書、施工記録

受注者は、杭長決定の管理方法等を定め施工計画書に記載し、施工にあたり施工記録を整備及び保管し、監督職員の請求があった場合は、速やかに提示するとともに工事完成時に監督職員へ提出しなければならない。

3. 場所打杭工の施工後の埋戻し

受注者は、場所打杭工の施工後に、地表面に凹凸や空洞が生じた場合には、第 3 編 3-2-3-3 作業土工（床掘り・埋戻し）の規定により、これを掘削土等の良質な土を用いて埋戻さなければならない。

4. 杭頭処理

受注者は、場所打杭工の杭頭処理に際して、杭の本体を損傷させないように行わなければならない。

5. 機械据付け地盤の整備

受注者は、場所打杭工の施工に使用する掘削機械の作業中の水平度や安定などを確保するために、据付け地盤を整備しなければならない。掘削機は、杭位置に据付けなければならない。

6. 周辺への影響防止

受注者は、場所打杭工の施工を行うにあたり、周辺地盤及び支持層を乱さないように掘削し、設計図書に示された深度に達する前に掘削不能となった場合は、原因を調査するとともに、設計図書に関して、監督職員と協議しなければならない。

7. 鉛直の保持

受注者は、場所打杭工の施工を行うにあたり、常に鉛直を保持し、所定の深度まで確実に掘削しなければならない。

8. 掘削速度

受注者は、場所打杭工の施工にあたり、地質に適した速度で掘削しなければならない。

9. 支持地盤の確認

受注者は、場所打杭工の施工にあたり、設計図書に示した支持地盤に達したことを、掘削深さ、掘削土砂、地質柱状図及びサンプルなどにより確認し、その資料を整備及び保管し、監督職員の請求があった場合は、速やかに提示するとともに、工事完成時に監督職員へ提出しなければならない。また、受注者は、コンクリート打込みに先立ち孔底沈殿物（スライム）を除去しなければならない。

10. 鉄筋かごの建込み

受注者は、場所打杭工における鉄筋かごの建込み中及び建込み後に、湾曲、脱落座屈などを防止するとともに、鉄筋かごには、設計図書に示されたかぶりが確保できるように、スペーサーを同一深さ位置に 4 箇所以上、深さ方向 5m 間隔以下で取付けなければならない。

11. 鉄筋かごの継手

受注者は、場所打杭工における鉄筋かごの継手は重ね継手としなければならない。

これにより難い場合は、設計図書に関して監督職員の承諾を得なければならない。

12. 鉄筋かごの組立て

受注者は、場所打杭工における鉄筋かごの組立てにあたっては、形状保持などのための溶接を行ってはならない。ただし、これにより難い場合には監督職員と協議するものとする。また、コンクリート打込みの際に鉄筋が動かないように堅固なものとしなければならない。

なお、鉄筋かごを運搬する場合には、変形を生じないようにしなければならない。

13. コンクリート打設

受注者は、場所打杭工のコンクリート打込みにあたっては、トレミー管を用いたブランジャー方式によるものとし、打込み量及び打込み高を常に計測しなければならない。これにより難い場合は、設計図書に関して監督職員の承諾を得なければならない。また、受注者は、トレミー管下端とコンクリート立上り高の関係をトレミー管の位置、コンクリート打込み数量より検討し、トレミー管をコンクリート内に打込み開始時を除き、2m 以上入れておかなければならない。

14. 杭頭の処理

受注者は、場所打杭工の施工にあたり、連続してコンクリートを打込み、レイタンス部分を除いて品質不良のコンクリート部分を見込んで設計図書に示す打上り面より孔内水を使用しない場合で 50cm 以上、孔内水を使用する場合で 80cm 以上高く打込み、硬化後、設計図書に示す高さまで取り壊さなければならない。

15. オールケーシング工法の施工

受注者は、オールケーシング工法の施工におけるケーシングチューブの引抜きにあたり、鉄筋かごの共上りを起こさないようにするとともに、引抜き最終時を除き、ケーシングチューブ下端をコンクリート打設面より 2m 以上コンクリート内に挿入しておかななければならない。

16. 杭径確認

受注者は、全ての杭について、床掘完了後（杭頭余盛部の撤去前）に杭頭部の杭径を確認するとともに、その状況について写真撮影を行い監督職員に提出しなければならない。その際、杭径が出来形管理基準を満たさない状況が発生した場合は、補修方法等について監督職員と協議をしなければならない。

17. 水頭差の確保

受注者は、リバース工法、アースドリル工法、ダウンザホールハンマー工法及び大口径ボーリングマシン工法の施工にあたり、掘削中には孔壁の崩壊を生じないように、孔内水位を外水位より低下させてはならない。また、掘削深度、排出土砂、孔内水位の変動及び安定液を用いる場合の孔内の安定液濃度、比重等の状況について管理しなければならない。

18. 鉄筋かご建込み時の溝壁崩壊防止

受注者は、リバース工法、アースドリル工法、ダウンザホールハンマー工法及び大口径ボーリングマシン工法において鉄筋かごを降下させるにあたり、孔壁に接触させて孔壁崩壊を生じさせないようにしなければならない。

19. 殻運搬処理

受注者は、殻運搬処理を行うにあたっては、運搬物が飛散しないように、適正な処置を行わなければならない。

20. 泥水処理

受注者は、泥水処理を行うにあたり、水質汚濁に係る環境基準について（環境省告示）、都道府県公害防止条例等に従い、適切に処理を行わなければならない。

21. 杭土処理

受注者は杭土処理を行うにあたり、適切な方法及び機械を用いて処理しなければならない。

22. 地下水への影響防止

受注者は、周辺地域の地下水利用状況等から作業に伴い水質水量等に影響を及ぼすおそれのある場合には、あらかじめその調査・対策について設計図書に関して監督職員と協議しなければならない。

23. 泥水・油脂等の飛散防止

受注者は、基礎杭施工時における泥水・油脂等が飛散しないようにしなければならない。

3-2-4-6 深礎工**1. 仮巻コンクリート**

受注者は、仮巻コンクリートの施工を行う場合は、予備掘削を行いコンクリートはライナープレートと隙間無く打設しなければならない。

2. 深礎掘削

受注者は、深礎掘削を行うにあたり、常に鉛直を保持し支持地盤まで連続して掘削するとともに、余掘りは最小限にしなければならない。また、常に孔内の排水を行わなければならない。

3. 土留工

受注者は、掘削孔の全長にわたって土留工を行い、かつ撤去してはならない。これにより難しい場合は、設計図書に関して監督職員と協議しなければならない。また、土留材は脱落、変形及び緩みのないように組立てなければならない。

なお、掘削完了後、支持地盤の地質が水を含んで軟化するおそれがある場合には、速やかに孔底をコンクリートで覆わなければならない。

4. 支持地盤の確認

受注者は、孔底が設計図書に示す支持地盤に達したことを、掘削深度、掘削土砂、地質柱状図などにより確認し、その資料を整備及び保管し、監督職員の請求があった場合は、速やかに提示するとともに、工事完成時に監督職員へ提出しなければならない。

5. コンクリート打設

受注者は、コンクリート打設にあたっては、打込み量及び打込み高を常に計測しなければならない。

6. 鉄筋組立て

受注者は、深礎工において鉄筋を組立てる場合は、適切な仮設計画のもと所定の位置に堅固に組立てるとともに、曲がりやよじれが生じないように、土留材に固定しなければならない。ただし、鉄筋の組立てにおいては、組立て上の形状保持のための溶接を行ってはならない。

7. 鉄筋の継手

軸方向鉄筋の継手は機械式継手とし、せん断補強鉄筋は重ね継手又は機械式継手とする。これにより難しい場合は、監督職員の承諾を得なければならない。

8. 裏込注入

受注者は、土留め材と地山との間に生じた空隙部には、全長にわたって裏込注入をおこなわなければならない。

なお、裏込注入材料が設計図書に示されていない場合には、監督職員の承諾を得なければならない。

9. 裏込材注入圧力

裏込材注入圧力は、低圧（0.1N/mm²程度）とするが、これにより難しい場合は、施工に先立って監督職員の承諾を得なければならない。

10. 湧水処理

受注者は、掘削中に湧水が著しく多くなった場合には、設計図書に関して監督職員と協議しなければならない。

11. ライナープレートの組立て

受注者は、ライナープレートの組立にあたっては、偏心と歪みを出来るだけ小さくするようにしなければならない。

12. 施工計画書、施工記録

受注者は、グラウトの注入方法については、施工計画書に記載し、施工にあたっては施工記録を整備保管し、監督職員の請求があった場合は速やかに提示するとともに、工事完成時に監督職員へ提出しなければならない。

13. 殻運搬処理

受注者は、殻運搬処理を行うにあたっては、運搬物が飛散しないように、適正な処置を行わなければならない。

3-2-4-7 オープンケーソン基礎工

1. 施工計画書

受注者は、オープンケーソンのコンクリート打込み、1 ロットの長さ、ケーソン内の掘削方法、載荷方法等については、施工計画書に記載しなければならない。

2. 刃口金物据付け

受注者は、不等沈下を起こさないよう刃口金物据付けを行わなければならない。

3. 1 ロットのコンクリートの連続打設

受注者は、オープンケーソンの 1 ロットのコンクリートが、水密かつ必要によっては気密な構造となるように、連続して打込まなければならない。

4. 施工記録の整備、保管

受注者は、オープンケーソンの施工にあたり、施工記録を整備及び保管し、監督職員の請求があった場合は、速やかに提示するとともに工事完成時に監督職員へ提出しなければならない。

5. 火薬類の使用

受注者は、オープンケーソン基礎工の掘削沈下を行うにあたり、火薬類を使用する必要がある場合は、事前に設計図書に関して監督職員と協議しなければならない。

なお、火薬類の使用によってみだりに周辺地盤を乱さないようにしなければならない。

6. オープンケーソンの沈下促進

受注者は、オープンケーソンの沈下促進を行うにあたり、全面を均等に、中央部からできるだけ対称に掘り下げ、トランシット等で観測し移動や傾斜及び回転が生じないように、矯正しながら施工しなければならない。オープンケーソン施工長さ及び沈下量は、オープンケーソン外壁に刃口からの長さを記入し、これを観測し、急激な沈下を生じないように施工しなければならない。

7. 過掘の禁止

受注者は、オープンケーソンの沈下促進にあたり、刃先下部に過度の掘り起こしをしてはならない。著しく沈下が困難な場合には、原因を調査するとともに、その処理方法について、設計図書に関して監督職員と協議しなければならない。

8. 最終沈下直前の掘削

受注者は、オープンケーソンの最終沈下直前の掘削にあたっては、刃口周辺部から中央部に向って行い、中央部の深掘りは避けなければならない。

9. 支持地盤の確認

受注者は、オープンケーソンが設計図書に示された深度に達したときは、ケーソン底面の乱された地盤の底ざらいを行い、支持地盤となる地山及び土質柱状図に基づき底面の支持地盤条件が設計図書を満足することを確認し、その資料を整備及び保管し、監督職員の請求があった場合は、速やかに提示するとともに、工事完成時に監督職員へ提出しなければならない。

10. 底版コンクリート打設準備

受注者は、底版コンクリートを打込む前に刃口より上にある土砂を掘削しなければならない。さらに刃先下部の掘越した部分はコンクリートで埋戻さなければならない。

また陸掘りの場合を除き、水中コンクリートは、オープンケーソン内の水位の変動がないことを確認したうえ、トレミー管又はコンクリートポンプ等を用いて打込むものとする。この場合、管の先端は常に打込まれたコンクリート中に貫入された状態にしておかなければならない。

11. 掘削時の注意

受注者は、機械により掘削する場合には、作業中、オープンケーソンに衝撃を与えないようにしなければならない。

12. オープンケーソン内の湛水処理

受注者は、底版コンクリート打込みの後、オープンケーソン内の湛水を排除してはならない。

13. 中詰充填の施工

受注者は、中詰充填を施工するにあたり、オープンケーソン内の水位を保った状態で密実に行わなければならない。

14. 止水壁取壊し

受注者は、止水壁取壊しを行うにあたり、構造物本体及びオープンケーソンを損傷させないように、壁内外の外力が釣り合うよう注水、埋戻しを行わなければならない。

15. 殻運搬処理

受注者は、殻運搬処理を行うにあたっては、運搬物が飛散しないように、適正な処置を行わなければならない。

3-2-4-8 ニューマチックケーソン基礎工**1. 施工計画書**

受注者は、ニューマチックケーソンのコンクリート打込み、1 ロットの長さ、ケーソン内の掘削方法、載荷方法等については、施工計画書に記載しなければならない。

2. 1 ロットコンクリートの連続打設

受注者は、ニューマチックケーソンの1 ロットのコンクリートが、水密かつ必要によっては気密な構造となるように、連続して打込まなければならない。

3. 施工記録の整備、保管

受注者は、ニューマチックケーソンの施工にあたり、施工記録を整備及び保管し、監督職員の請求があった場合は、速やかに提示するとともに、工事完成時に監督職員へ提出しなければならない。

4. マンロック及びマテリアルロック

通常安全施工上の面から、ニューマチックケーソン 1 基につき、作業員の出入りのためのマンロックと、材料の搬入搬出、掘削土砂の搬出のためのマテリアルロックの 2 本以上のシャフトが計画されるが、受注者は、1 本のシャフトしか計画されていない場合で、施工計画の検討により、2 本のシャフトを設置することが可能と判断されるときには、その設置方法について、設計図書に関して監督職員と協議しなければならない。

5. ニューマチックケーソン沈下促進

受注者は、ニューマチックケーソン沈下促進を行うにあたり、ケーソン自重、載荷荷重、摩擦抵抗の低減などにより行わなければならない。やむを得ず沈下促進に減圧沈下を併用する場合は、工事着手前に設計図書に関して監督職員の承諾を得るとともに、施工にあたってはケーソン本体及び近接構造物に障害を与えないようにしなければならない。

6. 掘削沈設管理

受注者は、掘削沈設を行うにあたり、施工状況、地質の状態などにより沈下関係図を適宜修正しながら行い、ニューマチックケーソンの移動傾斜及び回転を生じないように施工するとともに、急激な沈下を避けなければならない。

7. 底面地盤の支持力と地盤反力係数

受注者は、ニューマチックケーソンが設計図書に示された深度に達したときは底面地盤の支持力と地盤反力係数を確認するために平板載荷試験を行い、当該ケーソンの支持に関して設計図書との適合を確認するとともに、確認のための資料を整備及び保管し、監督職員の請求があった場合は、速やかに提示するとともに、工事完成時に監督職員へ提出しなければならない。

8. 中埋コンクリート施工前の作業

受注者は、中埋コンクリートを施工する前にあらかじめニューマチックケーソン底面地盤の不陸整正を行い、作業室内部の刃口や天井スラブ、シャフト及びエアロックに付着している土砂を除去するなど、作業室内を清掃しなければならない。

9. 中埋コンクリートの打設

受注者は、中埋コンクリートを施工するにあたり、室内の気圧を管理しながら、作業に適するワーカビリティの中埋コンクリートを用いて、刃口周辺から中央へ向って打込み、打込み後 24 時間以上、気圧を一定に保ち養生し、断気しなければならない。

10. 砂セントルの構造

受注者は、刃口及び作業室天井スラブを構築するにあたり、砂セントルは全荷重に対して十分に堅固な構造としなければならない。

11. 砂セントルの解体

受注者は、砂セントルを解体するにあたり、打設したコンクリートの圧縮強度が 14N/mm^2 以上かつコンクリート打設後 3 日以上経過した後に行わなければならない。

12. 止水壁取壊し

受注者は、止水壁取壊しを行うにあたり、構造物本体及びニューマチックケーソンを損傷させないように、壁内外の外力が釣り合うよう注水、埋戻しを行わなければならない。

13. 殻運搬処理

受注者は、殻運搬処理を行うにあたっては、運搬物が飛散しないように、適正な処置を行わなければならない。

3-2-4-9 鋼管矢板基礎工

1. 試験杭の施工

受注者は、鋼管矢板基礎工の施工においては、設計図書に従って試験杭として鋼管矢板を施工しなければならない。また、設計図書に示されていない場合には、各基礎ごとに、試験杭として鋼管矢板を施工しなければならない。

なお、設計図書に示されていない場合には、各基礎ごとに、設計図書に示す工事目的物の基礎杭の一部として使用できるように最初の一本を試験杭として施工してもよい。

2. 施工計画書、施工記録

受注者は、施工前に杭長決定の管理方法等を定め施工計画書に記載し施工にあたり施工記録を整備及び保管し、監督職員の請求があった場合は、速やかに提示するとともに工事完成時に監督職員へ提出しなければならない。

3. プレボーリングの取扱い

プレボーリングの取扱いは、設計図書によらなければならない。

4. 杭頭損傷の修補

受注者は、鋼管矢板基礎工の施工にあたり、杭頭打込みの打撃等により損傷した場合は、杭の機能を損なわないように、修補又は取り替えなければならない。

5. 杭施工跡の埋戻し

受注者は、鋼管矢板の施工後に、地表面に凹凸や空洞が生じた場合には、第 3 編 3-2-3-3 作業土工（床掘り・埋戻し）の規定により、これを埋戻さなければならない。

6. 鋼管矢板施工法の選定

受注者は、鋼管矢板の施工にあたり、打込み方法、使用機械等については打込み地点の土質条件、立地条件、杭の種類に応じたものを選ばなければならない。

7. 打込み不能時の処置

受注者は、鋼管矢板の施工にあたり、設計図書に示された深度に達する前に打込み不能となった場合は、原因を調査するとともに、設計図書に関して監督職員と協議しなければならない。また、設計図書に示された深度における支持力の測定値が、設計図書に示された支持力に達しない場合は、設計図書に関して監督職員と協議しなければならない。

8. 鋼管矢板の運搬保管

受注者は、鋼管矢板の運搬、保管にあたっては、杭の表面、継手、開先部分などに損傷を与えないようにしなければならない。また矢板の断面特性を考えて大きなたわみ、変形を生じないようにしなければならない。

9. 杭頭部の切りそろえ

受注者は、杭の頭部を切りそろえる場合には、杭の切断面を水平かつ平滑に切断し、鉄筋、ずれ止めなどを取り付ける時は、確実に施工しなければならない。

10. 残杭の再使用の場合の処置

受注者は、鋼管矢板の打込みを終わり、切断した残杭を再び使用する場合は、設計図書に関して監督職員の承諾を得なければならない。

11. 鋼管矢板の溶接

鋼管矢板基礎工において鋼管矢板の溶接を行う場合については、次の各号の規定によるものとする。

- (1) 受注者は、鋼管矢板の現場継手を溶接継手による場合については、アーク溶接継手とし、現場溶接に際しては溶接工の選定及び溶接の管理、指導、検査及び記録を行う溶接施工管理技術者を常駐させなければならない。
- (2) 受注者は、鋼管矢板の溶接については、JISZ3801（手溶接技術検定における試験方法及び判定基準）に定められた試験のうち、その作業に該当する試験（又は同等以上の検定試験）に合格した者で、かつ現場溶接の施工経験が6か月以上の者に行わさせなければならない。ただし半自動溶接を行う場合は、JISZ3841（半自動溶接技術検定における試験方法及び判定基準）に定められた試験の種類のうち、その作業に該当する試験（又はこれと同等以上の検定試験）に合格した者でなければならない。
- (3) 鋼管矢板の溶接に従事する溶接工は資格証明書を常携し、監督職員が資格証明書の提示を求めた場合は、これに応じなければならない。
なお、受注者は、溶接工の作業従事者の名簿を施工計画書に記載しなければならない。
- (4) 受注者は、鋼管矢板の溶接には直流又は交流アーク溶接機を用いるものとし、二次側に電流計、電圧計を備えておき、溶接作業場にて電流調節が可能でなければならない。
- (5) 受注者は、降雪雨時、強風時に露天で鋼管杭及びH鋼杭の溶接作業を行ってはならない。ただし、作業が可能なように、遮へいした場合等には、設計図書に関して監督職員の承諾を得て作業を行うことができる。また、気温が5℃以下の時は溶接を行ってはならない。ただし、気温が-10℃～+5℃の場合で、溶接部から100mm以内の部分すべて+36℃以上に予熱した場合は施工できる。
- (6) 受注者は、鋼管矢板の溶接部の表面のさび、ごみ、泥土等の有害な付着物をワイヤブラシ等でみがいて清掃し、乾燥させなければならない。
- (7) 受注者は、鋼管矢板の上杭の建込みにあたっては、上下軸が一致するように行い、表3-2-16の許容値を満足するように施工しなければならない。

なお、測定は、上杭の軸方向を直角に近い異なる二方向から行わなければならない。

表 3-2-16 現場円周溶接部の目違いの許容値

外径	許容量	摘要
700mm 未満	2mm 以下	上ぐいと下ぐいの外周長の差で表し、その差を 2mm× 以下とする。
700mm 以上 1016mm 以下	3mm 以下	上ぐいと下ぐいの外周長の差で表し、その差を 3mm× 以下とする。
1016mm を超え 1524mm 以下	4mm 以下	上ぐいと下ぐいの外周長の差で表し、その差を 4mm× 以下とする。

- (8) 受注者は、鋼管矢板の溶接完了後、設計図書に示された方法、個数につき、指定された箇所について欠陥の有無を確認しなければならない。

なお、確認の結果、発見された欠陥のうち手直しを要するものについては、その箇所をグラインダー又はガウジングなどで完全にはつとり再溶接して補修しなければならない。

- (9) 受注者は、本項(7)及び(8)のほか、杭の現場溶接継手に関する溶接条件、溶接作業、検査結果等の記録を整備及び保管し、監督職員の請求があった場合は、速やかに提示するとともに、工事完成時に監督職員へ提出しなければならない。

12. 導材の設置

受注者は、鋼管矢板の打込みにあたり、導棒と導杭から成る導材を設置しなければならない。導材は、打込み方法に適した形状で、かつ堅固なものとする。

13. 建込み精度管理

受注者は、鋼管矢板の建込みに際しては、導棒のマーキング位置に鋼管矢板を設置し、トランシットで二方向から鉛直性を確認しながら施工しなければならない。受注者は、打込みを行う際には、鋼管矢板を閉合させる各鋼管矢板の位置決めを行い、建込みや精度を確認後に行わなければならない。建込み位置にずれや傾斜が生じた場合には、鋼管矢板を引抜き、再度建込みを行わなければならない。

14. 頂部の処置

受注者は、鋼管矢板打込み後、頂部の処置については設計図書によらなければならない。

15. 継手部の処置

受注者は、鋼管矢板の継手管内は、ウォータージェットなどにより排土し、設計図書の定めによる中詰材を直ちに充填しなければならない。

16. 鋼管矢板掘削時の注意

受注者は、鋼管矢板の掘削を行うにあたっては、鋼管矢板及び支保等に衝撃を与えないようにしなければならない。

17. 中詰コンクリート打設前準備

受注者は、鋼管矢板本体部の中詰コンクリートの打込みに先立ち、鋼管矢板本体部の土砂等を取り除かなければならない。

18. 中詰コンクリートの打設

受注者は、鋼管矢板基礎工の中詰コンクリートの打込みにおいては、材料分離を生じさせないように施工しなければならない。

19. 底盤コンクリートの打設前準備

受注者は、底盤コンクリートの打込みに先立ち、鋼管矢板表面に付着している土砂等の掃除を行い、これを取り除かなければならない。

20. 頂版接合部材の溶接

受注者は、鋼管矢板本体に頂版接合部材を溶接する方式の場合は、鋼管矢板表面の泥土、水分、油、さび等の溶接に有害なものを除去するとともに、排水及び換気に配慮して行わなければならない。

21. 頂版コンクリートの打設前準備

受注者は、鋼管矢板基礎工の頂版コンクリートの打込みに先立ち、鋼管矢板表面及び頂版接合部材に付着している土砂等の掃除を行い、これを取り除かなければならない。

22. 仮締切部鋼管矢板切断時の注意

受注者は、鋼管矢板基礎工の仮締切り兼用方式の場合、頂版・躯体完成後の仮締切部鋼管矢板の切断にあたっては、設計図書及び施工計画書に示す施工方法・施工順序に従い、躯体に悪影響を及ぼさないように行わなければならない。

23. 殻運搬処理

受注者は、殻運搬処理を行うにあたっては、運搬物が飛散しないように、適正な処置を行わなければならない。

24. 間詰コンクリートの施工

受注者は、鋼管矢板基礎工の間詰コンクリートの施工にあたり、腹起しと鋼管矢板の隙間に密実に充填しなければならない。

25. 間詰コンクリートの撤去

受注者は、鋼管矢板基礎工の間詰コンクリートの撤去にあたっては、鋼管矢板への影響を避け、この上でコンクリート片等が残留しないように行わなければならない。

第5節 石・ブロック積（張）工**3-2-5-1 一般事項****1. 適用工種**

本節は、石・ブロック積（張）工として作業土工（床掘り、埋戻し）、コンクリートブロック工、緑化ブロック工、石積（張）工その他これらに類する工種について定める。

2. 付着物の除去

受注者は、石・ブロック積（張）工の施工に先立ち、石・ブロックに付着したごみ、泥等の汚物を取り除かなければならない。

3. 積み上げ時の注意

受注者は、石・ブロック積（張）工の施工にあたっては、等高を保ちながら積み上げなければならない。

4. 水抜き孔

受注者は、コンクリートブロック工及び石積（張）工の水抜き孔を設計図書に基づいて施工するとともに、勾配について定めがない場合には、2%程度の勾配で設置しなければならない。

なお、これにより難い場合は、設計図書に関して監督職員と協議しなければならない。

5. 谷積

受注者は、コンクリートブロック工及び石積（張）工の施工にあたり、設計図書に示されていない場合は谷積としなければならない。

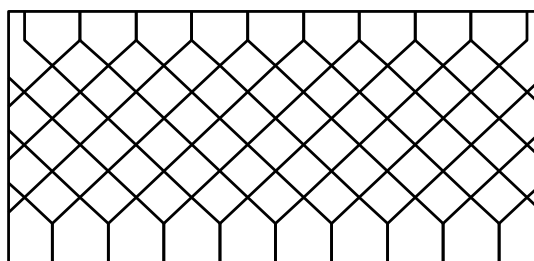


図 3-2-4 谷積

6. 裏込め

受注者は、裏込めに割ぐり石を使用する場合は、クラッシャラン等で間隙を充填しなければならない。

7. 端末部及び曲線部等の処置

受注者は、端末部及び曲線部等で間隙が生じる場合は、半ブロックを用いるものとし、半ブロックの設置が難しい場合は、コンクリート等を用いて施工しなければならない。

8. 端部保護ブロック及び天端コンクリート施工時の注意

受注者は、端部保護ブロック及び天端コンクリートの施工にあたっては、裏込め材の流出、地山の漏水や浸食等が生じないようにしなければならない。

9. 石・ブロック積（張）工の基礎

受注者は、石・ブロック積（張）工の基礎の施工にあたっては、沈下、壁面の変形などの石・ブロック積（張）工の安定に影響が生じないようにしなければならない。

3-2-5-2 作業土工（床掘り・埋戻し）

作業土工の施工については、第 3 編 3-2-3-3 作業土工（床掘り・埋戻し）の規定による。

3-2-5-3 コンクリートブロック工

1. 一般事項

コンクリートブロック工とは、コンクリートブロック積、コンクリートブロック張り、連節ブロック張り及び天端保護ブロックをいうものとする。

2. コンクリートブロック積

コンクリートブロック積とは、プレキャストコンクリートブロックによって練積されたもので、法勾配が 1:1 より急なものをいうものとする。

コンクリートブロック張りとは、プレキャストブロックを法面に張りつけた、法勾配が 1:1 若しくは 1:1 よりゆるやかなものをいうものとする。

3. コンクリートブロック張りの基礎

受注者は、コンクリートブロック張りの施工に先立って、碎石、割ぐり石又はクラッシャランを敷均し、締固めを行わなければならない。また、ブロックは凹凸なく張込まなければならない。

4. コンクリートブロック工の空張の積上げ

受注者は、コンクリートブロック工の空張の積上げにあたり、胴がい及び尻がいを用いて固定し、胴込め材及び裏込め材を充填した後、天端付近に著しい空げきが生じないように入念に施工し、締固めなければならない。

5. コンクリートブロック工の練積又は練張の施工

受注者は、コンクリートブロック工の練積又は練張の施工にあたり、合端を合わせ尻かいを用いて固定し、胴込めコンクリートを充填した後に締固め、合端付近に空隙が生じないようにしなければならない。

6. 裏込めコンクリート

受注者は、コンクリートブロック工の練積における裏込めコンクリートは、設計図書に示す厚さを背面に確保するために、裏型枠を設けて打設しなければならない。ただし、コンクリート打設した後に、裏型枠を抜き取り、隙間を埋めておかななければならない。

なお、これにより難しい場合は、設計図書に関して監督職員と協議しなければならない。

7. 伸縮目地、水抜き孔の施工

受注者は、コンクリートブロック工の練積又は練張における伸縮目地、水抜き孔などの施工にあたり、施工位置については設計図書に従って施工しなければならない。

なお、これにより難しい場合は、設計図書に関して監督職員と協議しなければならない。

伸縮目地材は、瀝青繊維質目地材とし、厚さは 10mm とし、施工間隔は 10m を標準とする。

排水孔（硬質塩化ビニール VU 管）は 7m² 当たり 1 か所を標準とし、孔の大きさは呼び径 150 を標準として設置すること。

なお、排水孔には土砂流出防止網（AN マット 300×300 溶着型と同等品以上）を設置すること。

護岸ブロック張りには、排水孔を設けないことを基本とするが、背面の地下水位が高い場合等については監督職員と協議すること。

8. 合端の施工

受注者は、コンクリートブロック工の練積又は練張における合端の施工にあたり、モルタル目地を塗る場合は、あらかじめ、設計図書に関して監督職員の承諾を得なければならない。

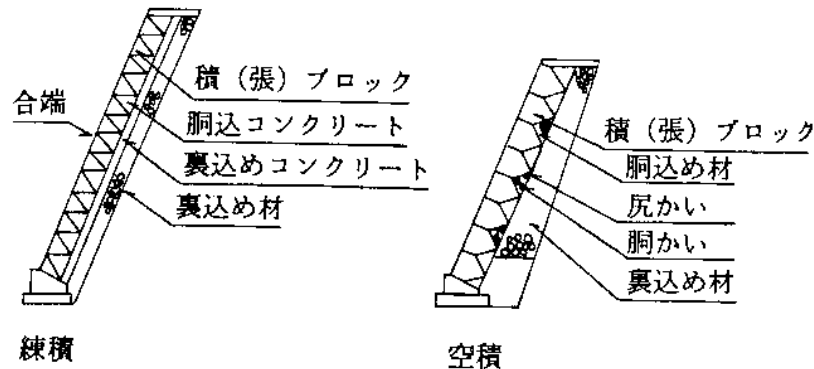


図 3-2-5 コンクリートブロック工

9. 末端部及び曲線部等の処置

受注者は、プレキャストコンクリート板を使用するコンクリートブロック張りにおいて、末端部及び曲線部等で間隙が生じる場合には半ブロックを用いるものとし、半ブロックの設置が難しい場合はコンクリート等を用いなければならない。また、縦継目はブロック相互の目地が通らないように施工しなければならない。

10. 施工時の注意

受注者は、プレキャストコンクリート板を使用するコンクリートブロック張りにおいて、ブロックの目地詰めには、空隙を生じないように目地材を充填し、表面を平滑に仕上げなければならない。

11. 施工計画書

受注者は、連節ブロックの連結材の接合方法について、あらかじめ施工計画書に記載しなければならない。

3-2-5-4 緑化ブロック工

1. 一般事項

受注者は、緑化ブロック基礎のコンクリートは設計図書に記載されている打継目地以外には打継目地なしに一体となるように、打設しなければならない。

2. 緑化ブロック積のかみ合わせ施工

受注者は、緑化ブロック積の施工にあたり、各ブロックのかみ合わせを確実に行わなければならない。

3. 緑化ブロック積の裏込め施工

受注者は、緑化ブロック積の施工にあたり、緑化ブロックと地山の間に空隙が生じないように裏込めを行い、1 段ごとに締固めなければならない。

4. 植栽養生

受注者は、工事完成引渡しまでの間、緑化ブロックに植栽を行った植物が枯死しないように養生しなければならない。工事完成引渡しまでの間に植物が枯死した場合は、受注者の負担において再度施工しなければならない。

3-2-5-5 石積（張）工

1. 一般事項

受注者は、石積（張）工の基礎の施工にあたり、使用する石のうち大きな石を根石とするなど、安定性を損なわないように据付けなければならない。

2. 石積（張）工の基礎

受注者は、石積（張）工の施工に先立って、砕石、割ぐり石又はクラッシャランを敷均し、締固めを行わなければならない。

3. 裏込めコンクリート

受注者は、石積工の施工における裏込めコンクリートは、設計図書に示す厚さを背面に確保するために、裏型枠を設けて打設しなければならない。ただし、コンクリート打設した後に、裏型枠を抜き取り、隙間を埋めておくものとする。

なお、これにより難しい場合は、設計図書に関して監督職員と協議しなければならない。

第6節 一般舗装工

3-2-6-1 一般事項

1. 適用工種

本節は、一般舗装工として舗装準備工、橋面防水工、アスファルト舗装工、半たわみ性舗装工、排水性舗装工、透水性舗装工、グースアスファルト舗装工、コンクリート舗装工、薄層カラー舗装工、ブロック舗装工、路面切削工、舗装打換え工、オーバーレイ工、アスファルト舗装補修工、コンクリート舗装補修工その他これらに類する工種について定める。

2. 下層路盤の築造工法

下層路盤の築造工法は、粒状路盤工法、セメント安定処理工法、及び石灰安定処理工法を標準とするものとする。

3. 上層路盤の築造工法

上層路盤の築造工法は、粒度調整工法、セメント安定処理工法、石灰安定処理工法、瀝青安定処理工法、セメント・瀝青安定処理工法を標準とするものとする。

4. 有害物の除去

受注者は、路盤の施工に先立って、路床面又は下層路盤面の浮石、その他の有害物を除去しなければならない。

5. 異常時の処置

受注者は、路床面又は下層路盤面に異常を発見したときは、直ちに監督職員に連絡し、設計図書に関して監督職員と協議しなければならない。

3-2-6-2 材料

1. 適用規定

舗装工で使用する材料については、次の各規定によらなければならない。舗装工で使用する材料については、第 3 編 3-2-6-3 アスファルト舗装の材料、3-2-6-4 コンクリート舗装の材料の規定による。

2. 材料の品質

舗装工で次の材料を使用する場合の品質は、設計図書によらなければならない。

- (1) 半たわみ性舗装工で使用する浸透用セメントミルク及び混合物
- (2) グースアスファルト混合物

3. 配合設計

受注者は、設計図書によりポーラスアスファルト混合物の配合設計を行わなければならない。また、配合設計によって決定したアスファルト量、添加材料については、監督職員の承諾を得なければならない。

4. 試験練り

受注者は、舗設に先だって決定した配合の混合物について、混合所で試験練りを行い、設計図書に示す物性と照合し、異なる場合は、骨材粒度及びアスファルト量の修正を行わなければならない。

5. 現場配合

受注者は、本条 4 項で修正した配合によって製造した混合物の最初の 1 日の舗設状況を観察し、必要な場合には配合を修正し、監督職員の承諾を得て現場配合を決定しなければならない。

6. 橋面防水層の品質規格試験方法

橋面防水層の品質規格試験方法は、「道路橋床版防水便覧第 4 章 4.2 照査」（日本道路協会、平成 19 年 3 月）の規定による。これにより難しい場合は、監督職員の承諾を得なければならない。

3-2-6-3 アスファルト舗装の材料

1. 使用材料の種類及び品質

アスファルト舗装工に使用する材料について、次は設計図書によらなければならない。

- (1) 粒状路盤材、粒度調整路盤材、セメント安定処理に使用するセメント、石灰安定処理に使用する石灰、加熱アスファルト安定処理・セメント安定処理・石灰安定処理に使用する骨材、加熱アスファルト安定処理に使用するアスファルト、表層・基層に使用するアスファルト及びアスファルト混合物の種類
- (2) セメント安定処理・石灰安定処理・加熱アスファルト安定処理に使用する骨材の最大粒径と品質

- (3) 粒度調整路盤材の最大粒径
- (4) 石粉以外のフィラーの品質
- (5) 設計図書に明示のない場合は次による。
- [1] 加熱アスファルト安定処理に使用するアスファルトの種類は、ストレートアスファルトとし、針入度は 60～80 とする。
- [2] 加熱アスファルト安定処理路盤材に使用する骨材の最大粒径は、30mm 以下とする。
- [3] アスファルトの種類は、ストレートアスファルトとし針入度は 60～80 とする。
- また、示方アスファルト量は、密粒度アスファルトコンクリート 5.5%，粗粒度アスファルトコンクリート 5.2%，密粒度ギャップアスファルトコンクリート 5.1% とする。
- ただし、示方アスファルト量と設計アスファルト量の開きが $\pm 0.5\%$ の場合は、変更契約の対象にしないものとする。
- [4] ゴムおよび及び熱可塑性エラストマー入りアスファルトは、プラントミックス系、プレミックス系のいずれをしようしてもよい。
- [5] ゴムおよび及び熱可塑性エラストマー入りアスファルトは、品質証明書を監督職員に提出し承諾を得ること。
- [6] アスカープに使用する細粒度アスファルトコンクリートの示方アスファルト量は 7.0%，使用アスファルトは、ストレートアスファルト、針入度 60～80 とする。

2. 事前審査認定書

受注者は、アスファルト混合物事前審査委員会の事前審査で認定された加熱アスファルト混合物を使用する場合は、事前に認定書（認定証、混合物総括表）の写しを監督職員に提出するものとし、アスファルト混合物及び混合物の材料に関する品質証明、試験成績表の提出及び試験練りは省略できる。

アスファルト混合物事前審査委員会の事前審査で認定された加熱アスファルト混合物を使用する場合の「品質管理管理基準」は次のとおりとする。

工種	種別	試験区分	試験項目	試験基準
アスファルト 舗装	材料	必須	共通仕様書 「品質管理基準」の全項目	事前審査による認定証の提出
		その他		
	プラント	必須	配合試験	共通仕様書「品質管理基準」に 基づきプラントの自主管理
			混合物のアスファルト量 抽出粒度分析試験	
			温度測定（混合物）	
			基準密度の決定	事前審査による認定証の提出

注） 監督職員の指示があった場合は、抽出試験結果一覧表又は計量自記印字記録データ及び管理表を提出するものとする。

なお、上記以外の場合においては、次による。

3. 試験結果の提出

受注者は、次の材料の試験結果を、工事に使用する前に監督職員に提出しなければならない。ただし、これまでに使用実績があるものを用いる場合には、その試験成績表を監督職員が承諾した場合には、受注者は、試験結果の提出を省略することができる。

- (1) 粒状路盤材及び粒度調整路盤材
- (2) セメント安定処理，石灰安定処理，加熱アスファルト安定処理，基層及び表層に使用する骨材
- (3) 加熱アスファルト安定処理，基層及び表層に使用するアスファルトコンクリート再生骨材

4. 試験成績書の提出

受注者は、使用する次の材料の試験成績書を工事に使用する前に監督職員に提出しなければならない。

- (1) セメント安定処理に使用するセメント
- (2) 石灰安定処理に使用する石灰

5. 品質証明資料の提出

受注者は、使用する次の材料の品質を証明する資料を工事に使用する前に監督職員に提出しなければならない。

- (1) 加熱アスファルト安定処理，基層及び表層に使用するアスファルト
- (2) 再生用添加剤
- (3) プライムコート及びタックコートに使用する瀝青材料

なお、製造後 60 日を経過した材料は、品質が規格に適合するかどうかを確認するものとする。

6. 小規模工事の試験成績書

受注者は、ごく小規模な工事（総使用量 500t 未満あるいは施工面積 2,000m² 未満）においては、使用実績のある次の材料の試験成績書の提出によって、試験結果の提出に代えることができる。

- (1) 粒状路盤材及び粒度調整路盤材
- (2) セメント安定処理，石灰安定処理に使用する骨材

7. 小規模工事の骨材試験

受注者は、ごく小規模な工事（総使用量 500t 未満あるいは施工面積 2,000m² 未満）においては、これまでの実績（過去 1 年以内にプラントから生産され使用した）又は定期試験結果の提出により、次の骨材の骨材試験を省略することができる。

- (1) 加熱アスファルト安定処理に使用する骨材
- (2) 基層及び表層に使用する骨材

8. 下層路盤の材料規格

下層路盤に使用する粒状路盤材は、次の規格に適合するものとする。

- (1) 下層路盤に使用する粒状路盤材は、粘土塊、有機物、ごみ等を有害量含まず、表 3-2-17 の規格に適合するものとする。

表 3-2-17 下層路盤の品質規格

工法	種別	試験項目	試験方法	規格値
粒状路盤	クラッシャラン 砂利、砂 再生クラッシャラン等	PI	舗装調査・試験法便覧 F005	6 以下
		修正 CBR(%)	舗装調査・試験法便覧 E001	20 以上[30 以上]
	クラッシャラン 鉄鋼スラグ (高炉徐冷スラグ)	修正 CBR(%)	舗装調査・試験法便覧 E001	30 以上
		呈色判定試験	舗装調査・試験法便覧 E002	呈色なし
	クラッシャラン 鉄鋼スラグ (製鋼スラグ)	修正 CBR(%)	舗装調査・試験法便覧 E001	30 以上
		水浸膨張比(%)	舗装調査・試験法便覧 E004	1.5 以下
		エージング期間	-	6 か月以上

[注 1] 特に指示されない限り最大乾燥密度の 95%に相当する CBR を修正 CBR とする。

[注 2] アスファルトコンクリート再生骨材を含む再生クラッシャランを用いる場合で、上層路盤、基層、表層の合計厚が以下に示す数値より小さい場合は、修正 CBR の規格値の値は[]内の数値を適用する。なお 40 で CBR 試験を行う場合は 20%以上としてよい。

北海道地方 20cm

東北地方 30cm

その他の地域 40cm

[注 3] 再生クラッシャランに用いるセメントコンクリート再生骨材は、すりへり減量が 50%以下とするものとする。

[注 4] エージング期間は、製鋼スラグを用いた鉄鋼スラグの通常エージングに適用する。ただし、電気炉スラグを 3 か月以上通常エージングした後の水浸膨張比が 0.6%以下となる場合及び製鋼スラグを促進エージングした場合は、施工実績などを参考にし、膨張性が安定したことを十分確認してエージング期間を短縮することができる。

9. 上層路盤の材料規格

上層路盤に使用する粒度調整路盤材は次の規格に適合するものとする。

- (1) 粒度調整路盤材は、粒度調整碎石、再生粒度調整碎石、粒度調整鉄鋼スラグ、水硬性粒度調整鉄鋼スラグ、又は、碎石、クラッシャラン、鉄鋼スラグ、砂、スクリーニングス等を本項(2)に示す粒度範囲に入るように混合したものとする。これらの粒度調整路盤材は、細長いあるいは偏平な石片、粘土塊、有機物ごみ、その他を有害量含まず、表 3-2-18、表 3-2-19、表 3-2-20 の規格に適合するものとする。

表 3-2-18 上層路盤の品質規格

種別	試験項目	試験方法	規格値
粒度調整碎石	PI	舗装調査・試験法便覧 F005	4 以下
	修正 CBR (%)	舗装調査・試験法便覧 E001	80 以上
再生粒度調整碎石	PI	舗装調査・試験法便覧 F005	4 以下 安定性損失率 20%以下
	修正 CBR (%)	舗装調査・試験法便覧 E001	80 以上 [90 以上]

[注 1] 粒度調整路盤に用いる破碎分級されたセメントコンクリート再生骨材は、すりへり減量が 50%以下とするものとする。

[注 2] アスファルトコンクリート再生骨材を含む再生粒度調整碎石の修正 CBR は、[]内の数値を適用する。ただし、40 で CBR 試験を行った場合は 80 以上とする。

表 3-2-19 上層路盤の品質規格

種別	試験項目	試験方法	規格値
粒度調整鉄鋼スラグ	呈色判定試験	舗装調査・試験法便覧 E002	呈色なし
	水浸膨張比(%)	舗装調査・試験法便覧 E004	1.5 以下
	エージング期間	-	6 か月以上
	修正 CBR(%)	舗装調査・試験法便覧 E001	80 以上
	単位容積質量 (kg/l)	舗装調査・試験法便覧 A023	1.5 以上

表 3-2-20 上層路盤の品質規格

種別	試験項目	試験方法	規格値
水硬性粒度調整鉄鋼スラグ	呈色判定試験	舗装調査・試験法便覧 E002	呈色なし
	水浸膨張比(%)	舗装調査・試験法便覧 E004	1.5 以下
	エージング期間	-	6 か月以上
	一軸圧縮強さ [14 日] (MPa)	舗装調査・試験法便覧 E013	1.2 以上
	修正 CBR(%)	舗装調査・試験法便覧 E001	80 以上
	単位容積質量 (kg/l)	舗装調査・試験法便覧 A023	1.5 以上

[注] 表 3-2-18, 表 3-2-19 に示す鉄鋼スラグ路盤材の品質規格は、修正 CBR、一軸圧縮強さ及び単位容積質量については高炉徐冷スラグ及び製鋼スラグ、呈色判定については高炉スラグ、水浸膨張比及びエージング期間については製鋼スラグにそれぞれ適用する。ただし、電気炉スラグを 3 か月以上通常エージングした後の水浸膨張比が 0.6% 以下となる場合及び製鋼スラグを促進エージングした場合は、施工実績などを参考にし、膨張性が安定したことを十分確認してエージング期間を短縮することができる。

(2) 粒度調整路盤材の粒度範囲は、表 3-2-21 の規格に適合するものとする。

表 3-2-21 粒度調整路盤材の粒度範囲

ふるい目 粒度範囲 呼び名			通過質量百分率(%)									
			53mm	37.5mm	31.5mm	26.5mm	19mm	13.2mm	4.75mm	2.36mm	425 μm	75 μm
粒度調整碎石	M-40	40 ~ 0	100	95 ~ 100	-	-	60 ~ 90	-	30 ~ 65	20 ~ 50	10 ~ 30	2 ~ 10
	M-30	30 ~ 0	-	100	95 ~ 100	-	60 ~ 90	-	30 ~ 65	20 ~ 50	10 ~ 30	2 ~ 10
	M-25	25 ~ 0	-	-	100	95 ~ 100	-	55 ~ 85	30 ~ 65	20 ~ 50	10 ~ 30	2 ~ 10

10. 上層路盤の石油アスファルトの規格

上層路盤に使用する加熱アスファルト安定処理の舗装用石油アスファルトは、第 2 編 2-2-3-6 安定材の舗装用石油アスファルトの規格のうち、40 ~ 60、60 ~ 80 及び 80 ~ 100 の規格に適合するものとする。

11. アスファルト安定処理の材料規格

加熱アスファルト安定処理に使用する製鋼スラグ及びアスファルトコンクリート再生骨材は表 3-2-22、表 3-2-23 の規格に適合するものとする。

表 3-2-22 鉄鋼スラグの品質規格

材料名	呼び名	表乾密度 (g/cm ³)	吸水率 (%)	すりへり減量 (%)	水浸膨張比 (%)
クラッシュラン 製鋼スラグ	CSS	-	-	50 以下	2.0 以下
単粒度製鋼スラグ	SS	2.45 以上	3.0 以下	30 以下	2.0 以下

[注] 水浸膨張比の規格は、3 か月以上通常エージングした後の製鋼スラグに適用する。また、試験方法は舗装調査・試験法便覧 B014 を参照する。

表 3-2-23 アスファルトコンクリート再生骨材の品質

旧アスファルトの含有量 %		3.8 以上
旧アスファルトの性状	針入度 1/10mm	20 以上
	圧裂係数 MPa/mm	1.70 以下
骨材の微粒分量 %		5 以下

[注 1] アスファルトコンクリート再生骨材中に含まれるアスファルトを旧アスファルト、新たに用いる舗装用石油アスファルトを新アスファルトと称する。

[注 2] アスファルトコンクリート再生骨材は、通常 20～13mm、13～5mm、5～0mm の 3 種類の粒度や 20～13mm、13～0mm の 2 種類の粒度にふるい分けられるが、本表に示される規格は、13～0mm の粒度区分のものに適用する。

[注 3] アスファルトコンクリート再生骨材の 13mm 以下が 2 種類にふるい分けられている場合には、再生骨材の製造時における各粒度区分の比率に応じて合成した試料で試験するか、別々に試験して合成比率に応じて計算により 13～0mm 相当分を求めてもよい。また、13～0mm あるいは 13～5mm、5～0mm 以外でふるい分けられている場合には、ふるい分け前の全試料から 13～0mm をふるい取ってこれを対象に試験を行う。

[注 4] アスファルトコンクリート再生骨材中の旧アスファルト含有量及び 75μm を通過する量は、アスファルトコンクリート再生骨材の乾燥質量に対する百分率で表す。

[注 5] 骨材の微粒分量試験は JISA1103（骨材の微粒分量試験方法）により求める。

[注 6] アスファルト混合物層の切削材は、その品質が本表に適合するものであれば再生加熱アスファルト混合物に利用できる。ただし、切削材は粒度がばらつきやすいので他のアスファルトコンクリート発生材を調整して使用することが望ましい。

[注 7] 旧アスファルトの性状は、針入度又は、圧裂係数のどちらかが基準を満足すればよい。

12. 使用する水

受注者は、セメント及び石灰安定処理に用いる水に油、酸、強いアルカリ、有機物等を有害含有量を含んでいない清浄なものを使用しなければならない。

13. 再生アスファルトの規格

アスファルト舗装の基層及び表層に再生アスファルトを使用する場合は、第 2 編 2-2-3-6 安定材に示す 40～60、60～80 及び 80～100 の規格に適合するものとする。

14. 適用規定（再生アスファルト(1)）

受注者は、アスファルト舗装の基層及び表層に再生アスファルトを使用する場合、次の各規定に従わなければならない。

- (1) 受注者は、アスファルト舗装の基層及び表層に再生アスファルトを使用する場合、プラントで使用する再生用添加剤の種類については、工事に使用する前に監督職員の承諾を得なければならない。
- (2) 再生加熱アスファルト混合物の再生用添加剤は、アスファルト系又は、石油潤滑油系とする。

15. 適用規格（再生アスファルト(2)）

再生アスファルト混合物及び材料の規格は、舗装再生便覧による。

16. 剥離防止対策

剥離防止対策

- (1) フィラーの一部に消石灰やセメントを用いる場合は、その使用量は、アスファルト混合物全質量に対して 1～3% を標準とする。
- (2) 剥離防止剤を用いる場合は、その使用量は、アスファルト全質量に対して 0.3% 以上とする。

17. 基層及び表層に使用する骨材

アスファルト舗装の基層及び表層に使用する骨材は、碎石、玉砕、砂利、製鋼スラグ、砂及び再生骨材とするものとする。

18. 基層及び表層に使用する細骨材

アスファルト舗装の基層及び表層に使用する細骨材は、天然砂、スクリーニングス、高炉水砕スラグ、クリンカーアッシュ、又はそれらを混合したものとする。

19. 基層及び表層に使用するフィラー

アスファルト舗装の基層及び表層に使用するフィラーは、石灰岩やその他の岩石を粉砕した石粉、消石灰、セメント、回収ダスト及びフライアッシュ等とするものとする。

20. 適用規定（加熱アスファルト）

アスファルト舗装の基層及び表層に使用する加熱アスファルト混合物は、次の各規定に従わなければならない。

- (1) アスファルト舗装の基層及び表層に使用する加熱アスファルト混合物は、表 3-2-24、表 3-2-25 の規格に適合するものとする。
- (2) 密粒度アスファルト混合物の骨材の最大粒径は車道部 20mm、歩道部及び車道部のすりつけ舗装は 20mm 又は 13mm とする。
- (3) アスカーブの材料については設計図書によらなければならない。

21. マーシャル安定度試験

表 3-2-24、表 3-2-25 に示す種類以外の混合物のマーシャル安定度試験の基準値及び粒度範囲は、設計図書によらなければならない。

表 3-2-24 マーシャル安定度試験基準値

混合物の種類		(1) 粗粒度 アスファルト 混合物	(2) 密粒度アスファルト混合物		(3) 細粒度 アスファルト 混合物	(4) 密粒度 ギャップアス ファルト 混合物	(5) 密粒度アスファルト混合物		(6) 細粒度 ギャップアス ファルト 混合物	(7) 細粒度 アスファルト 混合物	(8) 密粒度 ギャップアス ファルト 混合物	(9) 開粒度 アスファルト 混合物	
		20	20	13	13	13	(20F)	(13F)	(13F)	(13F)	(13F)	13	
突固め回数	1,000 T	75					50					75	
	T<1,000	50										50	
空隙率（％）		3～7	3～6			3～7	3～5			2～5	3～5	-	
飽和度（％）		65～85	70～85			65～85	75～85			75～90	75～85	-	
安定度 kN		4.90 以上	4.90(7.35) 以上		4.90 以上					3.43 以上	4.90 以上	3.43 以上	
フロー値 （1/100cm）		20～40								20～80		20～40	

[注 1] T : 舗装計画交通量 (台/日・方向)

[注 2] 積雪寒冷地域の場合や、1,000 T < 3,000 であっても流動によるわだち掘れの恐れが少ないところでは突き固め回数を 50 回とする。

[注 3] () 内は、1,000 T で突固め回数を 75 回とする場合の基準値を示す。

[注 4] 水の影響を受けやすいと思われる混合物又はそのような箇所に舗設される混合物は、次式で求めた残留安定度 75% 以上が望ましい。

$$\text{残留安定度 (\%)} = (60 \quad , 48 \text{ 時間水浸後の安定度 (kN) / 安定度 (kN) }) \times 100$$

[注 5] 開粒度アスファルト混合物を、歩道の透水性舗装の表層として用いる場合、一般に突固め回数を 50 回とする。

表 3-2-25 アスファルト混合物の種類と粒度範囲

混合物の種類		(1) 粗粒度 アスファルト 混合物	(2) 密粒度アスファルト混合物		(3) 細粒度アスファルト混合物	(4) 密粒度ギャップアスファルト混合物	(5) 密粒度アスファルト混合物		(6) 細粒度ギャップアスファルト混合物	(7) 細粒度アスファルト混合物	(8) 密粒度ギャップアスファルト混合物	(9) 開粒度アスファルト混合物	(10) ポーラスアスファルト混合物	
		(20)	(20)	(13)	(13)	(13)	(20F)	(13F)	(13F)	(13F)	(13F)	(13)	(20)	(13)
仕上がり厚 cm		4～6	4～6	3～5	3～5	3～5	4～6	3～5	3～5	3～4	3～5	3～4	4～5	4～5
最大粒径		20	20	13	13	13	20	13	13	13	13	13	20	13
通過質量百分率 (%)	26.5mm	100	100				100						100	
	19mm	95～100	95～100	100	100	100	95～100	100	100	100	100	100	95～100	100
	13.2mm	70～90	75～90	95～100	95～100	95～100	75～95	95～100	95～100	95～100	95～100	95～100	64～84	90～100
	4.75mm	35～55	45～65	55～70	65～80	35～55	52～72		60～80	75～90	45～65	23～45	10～31	11～35
	2.36mm	20～35	35～50		50～65	30～45	40～60		45～65	65～80	30～45	15～30	10～20	
	600 μm	11～23	18～30		25～40	20～40	25～45		40～60	40～65	25～40	8～20		
	300 μm	5～16	10～21		12～27	15～30	16～33		20～45	20～45	20～40	4～15		
	150 μm	4～12	6～16		8～20	5～15	8～21		10～25	15～30	10～25	4～10		
アスファルト量 %		4.5～6	5～7		6～8	4.5～6.5	6～8		6～8	7.5～9.5	5.5～7.5	3.5～5.5	4～6	

22. プライムコート用石油アスファルト乳剤

プライムコートで使用する石油アスファルト乳剤は、設計図書に示す場合を除き、JISK2208（石油アスファルト乳剤）の PK-3 の規格に適合するものとする。

プライムコートの散布量は、1.2L/m² とする。

23. タックコート用石油アスファルト乳剤

タックコートで使用する石油アスファルト乳剤は、設計図書に示す場合を除き、JISK2208（石油アスファルト乳剤）の PK-4 の規格に適合するものとする。

タックコートの散布量は、0.4L/m² とする。

3-2-6-4 コンクリート舗装の材料

1. 一般事項

コンクリート舗装工で使用する材料について、次は設計図書によるものとする。

- (1) アスファルト中間層を施工する場合のアスファルト混合物の種類
- (2) 転圧コンクリート舗装の使用材料

2. 適用規定

コンクリート舗装工で使用する次の材料等は、第 3 編 3-2-6-3 アスファルト舗装の材料の規格に適合するものとする。

- (1) 上層・下層路盤の骨材

- (2) セメント安定処理，石灰安定処理，加熱アスファルト安定処理に使用する材料及び加熱アスファルト安定処理のアスファルト混合物

3. コンクリートの強度

コンクリート舗装工で使用するコンクリートの強度は，設計図書に示す場合を除き，材齢 28 日において求めた曲げ強度で 4.5MPa とするものとする。

4. 転圧コンクリート舗装

転圧コンクリート舗装において，転圧コンクリート版を直接表層に用いる場合のコンクリートの設計基準曲げ強度は，設計図書に示す場合を除き，交通量区分 N3，N4 及び N5 においては 4.5MPa，また N6 においては 5MPa とするものとする。

3-2-6-5 舗装準備工

1. 一般事項

受注者は，アスファルト舗装工，コンクリート舗装工の表層あるいは基層の施工に先立って，上層路盤面の浮石，その他の有害物を除去し，清掃しなければならない。

2. 異常時の処置

受注者は，アスファルト舗装工，コンクリート舗装工の表層及び基層の施工に先立って上層路盤面又は基層面の異常を発見したときは，直ちに監督職員に連絡し，設計図書に関して監督職員と協議しなければならない。

3. 防水層施工の禁止期間

受注者は降雨直後及びコンクリート打設 2 週間以内は防水層の施工を行ってはならない。また，防水層は気温 5℃ 以下で施工してはならない。

3-2-6-6 橋面防水工

1. 適用規定（1）

橋面防水工に加熱アスファルト混合物を用いて施工する場合は，第 3 編 3-2-6-7 アスファルト舗装工の規定によるものとする。

2. 適用規定（2）

橋面防水工にグースアスファルト混合物を用いて施工する場合は，第 3 編 3-2-6-11 グースアスファルト舗装工の規定によるものとする。

3. 特殊な施工方法

受注者は，橋面防水工に特殊な材料及び工法を用いて施工を行う場合の施工方法は，設計図書によらなければならない。

4. 橋面防水工の施工

受注者は，橋面防水工の施工にあたっては，「道路橋床版防水便覧第 6 章材料・施工」（日本道路協会，平成 19 年 3 月）の規定及び第 3 編 3-2-6-7 アスファルト舗装工の規定による。これにより難しい場合は，監督職員の承諾を得なければならない。

5. 滞水箇所の処置

受注者は、橋面防水工の施工において、床版面に滞水箇所を発見したときは、速やかに監督職員に連絡し、排水設備の設置などについて、設計図書に関して監督職員と協議しなければならない。

3-2-6-7 アスファルト舗装工

1. 下層路盤の規定

受注者は、下層路盤の施工において次の各規定に従わなければならない。

- (1) 受注者は、粒状路盤の敷均しにあたり、材料の分離に注意しながら、1 層の仕上がり厚さで 20cm を超えないように均一に敷均さなければならない。
- (2) 受注者は、粒状路盤の締固めを行う場合、修正 CBR 試験によって求めた最適含水比付近の含水比で、締固めなければならない。

ただし、路床の状態、使用材料の性状等によりこれにより難しい場合は、設計図書に関して監督職員と協議しなければならない。

2. 上層路盤の規定

受注者は、上層路盤の施工において次の各規定に従わなければならない。

- (1) 受注者は、各材料を均一に混合できる設備によって、承諾を得た粒度及び締固めに適した含水比が得られるように混合しなければならない。
- (2) 受注者は、粒度調整路盤材の敷均しにあたり、材料の分離に注意し、一層の仕上がり厚が 15cm 以下を標準とし、敷均さなければならない。ただし、締固めに振動ローラを使用する場合には、仕上がり厚の上限を 20cm とすることができる。
- (3) 受注者は、粒度調整路盤材の締固めを行う場合、修正 CBR 試験によって求めた最適含水比付近の含水比で締固めなければならない。

3. セメント及び石灰安定処理の規定

受注者は、路盤においてセメント及び石灰安定処理を行う場合に、次の各規定に従わなければならない。

- (1) 安定処理に使用するセメント量及び石灰量は、設計図書によらなければならない。
- (2) 受注者は、施工に先だって、「舗装調査・試験法便覧」（日本道路協会、平成 19 年 6 月）に示される「E013 安定処理混合物の一軸圧縮試験方法」により一軸圧縮試験を行い、使用するセメント量及び石灰量について監督職員の承諾を得なければならない。
- (3) セメント量及び石灰量決定の基準とする一軸圧縮強さは、設計図書に示す場合を除き、表 3-2-26 の規格による。

ただし、これまでの実績がある場合で、設計図書に示すセメント量及び石灰量の路盤材が、基準を満足することが明らかであり、監督職員が承諾した場合には、一軸圧縮試験を省略することができる。

表 3-2-26 安定処理路盤の品質規格

下層路盤				
工法	機種	試験項目	試験方法	規格値
セメント安定処理	-	一軸圧縮強さ [7 日]	舗装調査・試験法便覧 E013	0.98MPa
石灰安定処理	-	一軸圧縮強さ [10 日]	舗装調査・試験法便覧 E013	0.7MPa
上層路盤				
工法	機種	試験項目	試験方法	規格値
セメント安定処理	-	一軸圧縮強さ [7 日]	舗装調査・試験法便覧 E013	2.9MPa
石灰安定処理	-	一軸圧縮強さ [10 日]	舗装調査・試験法便覧 E013	0.98MPa

- (4) 受注者は、「舗装調査・試験法便覧」（日本道路協会，平成 19 年 6 月）に示される「F007 突固め試験方法」によりセメント及び石灰安定処理路盤材の最大乾燥密度を求め、監督職員の承諾を得なければならない。
- (5) 受注者は、監督職員が承諾した場合以外は、気温 5 以下のとき及び雨天時に、施工を行ってはならない。
- (6) 受注者は、下層路盤の安定処理を施工する場合に、路床の整正を行った後、安定処理をしようとする材料を均一な層状に整形し、その上に本項(2)～(5)により決定した配合量のセメント又は石灰を均一に散布し、混合機械で 1～2 回空練りした後、最適含水比付近の含水比になるよう水を加えながら混合しなければならない。
- (7) 受注者は、下層路盤の安定処理を行う場合に、敷均した安定処理路盤材を最適含水比付近の含水比で、締固めなければならない。ただし、路床の状態、使用材料の性状等によりこれにより難しい場合は、設計図書に関して監督職員と協議しなければならない。
- (8) 受注者は、下層路盤の安定処理を行う場合に、締固め後の 1 層の仕上がり厚さが 30cm を超えないように均一に敷均さなければならない。
- (9) 受注者は、下層路盤のセメント安定処理を行う場合、締固めは、水を加え、混合後 2 時間以内で完了するようにしなければならない。
- (10) 上層路盤の安定処理の混合方式は、設計図書によらなければならない。
- (11) 受注者は、上層路盤の安定処理を行う場合に、路盤材の分離を生じないよう敷均し、締固めなければならない。
- (12) 受注者は、上層路盤の安定処理を行う場合に、1 層の仕上がり厚さは、最小厚さが最大粒径の 3 倍以上かつ 10cm 以上、最大厚さの上限は 20cm 以下でなければならない。ただし締固めに振動ローラを使用する場合には、仕上がり厚の上限を 30cm とすることができる。
- (13) 受注者は、上層路盤の安定処理を行う場合、セメント安定処理路盤の締固めは、混合後 2 時間以内に完了するようにしなければならない。
- (14) 受注者は、一日の作業工程が終わったときは、道路中心線に直角に、かつ鉛直に、横断施工目地を設けなければならない。また、横断方向の施工目地は、セメントを用いた場合は施工端部を垂直に切り取り、石灰を用いた場合には前日の施工端部を乱して、それぞれ新しい材料を打ち継ぐものとする。

- (15) 受注者は、セメント及び石灰安定処理路盤を 2 層以上に施工する場合の縦継目の位置を 1 層仕上がり厚さの 2 倍以上、横継目の位置は、1m 以上ずらさなければならない。
- (16) 受注者は、加熱アスファルト安定処理層、基層又は表層と、セメント及び石灰安定処理層の縦継目の位置を 15cm 以上、横継目の位置を 1m 以上ずらさなければならない。
- (17) 養生期間及び養生方法は、設計図書によるものとする。
- (18) 受注者は、セメント及び石灰安定処理路盤の養生を仕上げ作業完了後ただちに行わなければならない。

4. 加熱アスファルト安定処理の規定

受注者は、路盤において加熱アスファルト安定処理を行う場合に、次の各規定による。

- (1) 加熱アスファルト安定処理路盤材は、表 3-2-27 に示すマーシャル安定度試験基準値に適合するものとする。供試体の突固め回数は両面各々 50 回とするものとする。

表 3-2-27 マーシャル安定度試験基準値

項目	基準値
安定度 kN	3.43 以上
フロー値(1/100cm)	10 ~ 40
空げき率(%)	3 ~ 12

[注] 25mm を超える骨材部分は、同重量だけ 25mm ~ 13mm で置き換えてマーシャル安定度試験を行う。

- (2) 受注者は、加熱アスファルト安定処理路盤材の粒度及びアスファルト量の決定にあたっては、配合設計を行い、監督職員の承諾を得なければならない。ただし、これまでに実績（過去 1 年以内にプラントから生産され使用した）がある加熱アスファルト安定処理路盤材を用いる場合には、これまでの実績（過去 1 年以内にプラントから生産され使用した）又は、定期試験による配合設計書を監督職員が承諾した場合に限り、配合設計を省略することができる。
- (3) 受注者は、ごく小規模な工事（総使用量 500t 未満あるいは施工面積 2,000m² 未満）においては、これまでの実績（過去 1 年以内にプラントから生産され使用した）又は定期試験による試験結果の提出によって、配合設計を省略することができる。
- (4) 受注者は、加熱アスファルト安定処理路盤材の基準密度の決定にあたっては、監督職員の承諾を得た配合で、室内で配合された混合物から 3 個のマーシャル供試体を作製し、次式により求めたマーシャル供試体の密度の平均値を基準密度としなければならない。
- なお、マーシャル供試体を作製にあたっては、25mm を超える骨材だけ 25 ~ 13mm の骨材と置き換えるものとする。ただし、これまでに実績（過去一年以内にプラントから生産され使用した）や定期試験で基準密度が求められている場合には、その試験結果を監督職員が承諾した場合に限り、基準密度を省略することができる。

$$\text{密度 (g/cm}^3\text{)} = \frac{\text{乾燥供試体の空中質量 (g)}}{\text{表乾供試体の空中質量 (g) - 供試体の水中質量 (g)}} \times \text{常温の水の密度 (g/cm}^3\text{)}$$

- (5) 受注者は、加熱アスファルト安定処理混合物の排出時の温度について監督職員の承諾を得なければならない。また、その変動は承諾を得た温度に対して ± 25 の範囲内としなければならない。
- (6) 受注者は、加熱アスファルト安定処理混合物を貯蔵する場合、一時貯蔵ビン又は加熱貯蔵サイロに貯蔵しなければならない。
- (7) 受注者は、劣化防止対策を施していない一時貯蔵ビンでは、12 時間以上加熱アスファルト安定処理混合物を貯蔵してはならない。
- (8) 受注者は、加熱アスファルト安定処理混合物を運搬する場合、清浄で平滑な荷台を有するダンプトラックを使用し、ダンプトラックの荷台内面には、混合物の付着を防止する油、又は溶液を薄く塗布しなければならない。
- (9) 受注者は、加熱アスファルト安定処理混合物の運搬時の温度低下を防ぐために運搬中はシート類で覆わなければならない。
- (10) 受注者は、加熱アスファルト安定処理混合物の舗設作業を監督職員が承諾した場合を除き、気温が 5 以下のときに施工してはならない。また、雨が降り出した場合、敷均し作業を中止し、すでに敷均した箇所の混合物を速やかに締固めて仕上げを完了させなければならない。
- (11) 受注者は、加熱アスファルト安定処理混合物の敷均しにあたり、敷均し機械は施工条件に合った機種のアスファルトフィニッシャーを選定するものとする。また、プライムコートの散布は、本条 5 項(10)、(12)～(14)号による。
- (12) 受注者は、設計図書に示す場合を除き、加熱アスファルト安定処理混合物を敷均したときの混合物の温度は 110 以上、また、1 層の仕上がり厚さは 10cm 以下としなければならない。ただし、混合物の種類によって敷均しが困難な場合は、設計図書に関して監督職員と協議の上、混合物の温度を決定するものとする。
- (13) 機械仕上げが不可能な箇所は人力施工とする。
- (14) 受注者は、加熱アスファルト安定処理混合物の締固めにあたり、締固め機械は施工条件に合ったローラを選定しなければならない。
- (15) 受注者は、加熱アスファルト安定処理混合物を敷均した後、ローラにより締固めなければならない。
- (16) 受注者は、加熱アスファルト安定処理混合物をローラによる締固めが不可能な箇所は、タンパ、プレート、コテ等で締固めなければならない。
- (17) 受注者は、加熱アスファルト安定処理混合物の継目を締固めて密着させ平坦に仕上げなければならない。すでに舗設した端部の締固めが不足している場合や、亀裂が多い場合は、その部分を切り取ってから隣接部を施工しなければならない。
- (18) 受注者は、縦継目、横継目及び構造物との接合面に瀝青材料を薄く塗布しなければならない。
- (19) 受注者は、表層と基層及び加熱アスファルト安定処理層の各層の縦継目の位置を 15cm 以上、横継目の位置を 1m 以上ずらさなければならない。
- (20) 受注者は、表層と基層及び加熱アスファルト安定処理層の縦継目は、車輪走行位置の直下からずらして設置しなければならない。

なお、表層は原則としてレーンマークに合わせるものとする。

5. 基層及び表層の規定

受注者は、基層及び表層の施工を行う場合に、次の各規定に従わなければならない。

- (1) 受注者は、加熱アスファルト混合物の粒度及びアスファルト量の決定にあたっては、設計配合を行い監督職員の承諾を得なければならない。

ただし、これまでに実績（過去 1 年以内にプラントから生産され使用した）がある配合設計の場合には、これまでの実績又は定期試験による配合設計書を監督職員が承諾した場合に限り、配合設計を省略することができる。

- (2) 受注者は、ごく小規模な工事（総使用量 500t 未満あるいは施工面積 2,000m² 未満）においては、これまでの実績（過去 1 年以内にプラントから生産され使用した）又は定期試験による配合設計書の提出によって配合設計を省略することができる。
- (3) 受注者は、舗設に先立って、(1)号で決定した場合の混合物について混合所で試験練りを行わなければならない。試験練りの結果が表 3-2-27 に示す基礎値と照合して基準値を満足しない場合には、骨材粒度又はアスファルト量の修正を行わなければならない。ただし、これまでに製造実績のある混合物の場合には、これまでの実績（過去 1 年以内にプラントから生産され使用した）又は定期試験による試験練り結果報告書を監督職員が承諾した場合に限り、試験練りを省略することができる。
- (4) 受注者は、ごく小規模な工事（総使用量 500t 未満あるいは施工面積 2,000m² 未満）においては、これまでの実績（過去 1 年以内にプラントから生産され使用した）又は定期試験による試験練り結果報告書の提出によって試験練りを省略することができる。
- (5) 受注者は混合物最初の一日の舗設状況を観察し、必要な場合には配合を修正し、監督職員の承諾を得て最終的な配合（現場配合）を決定しなければならない。
- (6) 受注者は表層及び基層用の加熱アスファルト混合物の基準密度の決定にあたっては、(7)号に示す方法によって基準密度をもとめ、監督職員の承諾を得なければならない。ただし、これまでの実績（過去 1 年以内にプラントから生産され使用した）や定期試験で基準密度が求められている場合には、それらの結果を監督職員が承諾した場合に限り、基準密度の試験を省略することができる。
- (7) 表層及び基層用の加熱アスファルトの基準密度は、監督職員の承諾を得た現場配合により製造した最初の 1～2 日間の混合物から、午前・午後おのおの 3 個のマーシャル供試体を作成し、次式により求めたマーシャル供試体の密度の平均値を基準密度とする。

開粒度アスファルト混合物以外の場合

$$\text{密度 (g/cm}^3\text{)} = \frac{\text{乾燥供試体の空中質量 (g)}}{\text{表乾供試体の空中質量 (g) - 供試体の水中質量 (g)}} \times \text{常温の水の密度 (g/cm}^3\text{)}$$

開粒度アスファルト混合物の場合

$$\text{密度 (g/cm}^3\text{)} = \frac{\text{乾燥供試体の空中質量 (g)}}{\text{供試体の断面積 (cm}^2\text{)} \times \text{ノギスを用いて計測した供試体の厚さ (cm)}}$$

- (8) 受注者は、ごく小規模な工事（総使用量 500t 未満あるいは施工面積 2,000m² 未満）においては、実績（過去 1 年以内にプラントから生産され使用した）や定期試験で得られている基準密度の試験結果を提出することにより、基準密度の試験を省略することができる。
- (9) 混合所設備、混合作業、混合物の貯蔵、混合物の運搬及び舗設時の気候条件については本条第 4 項(5)～(10)号による。
- (10) 受注者は、施工にあたってプライムコート及びタックコートを施す面が乾燥していることを確認するとともに、浮石、ごみ、その他の有害物を除去しなければならない。
- (11) 受注者は、路盤面及びタックコート施工面に異常を発見したときは、直ちに監督職員に連絡し、設計図書に関して監督職員と協議しなければならない。
- (12) アスファルト基層工及び表層工の施工にあたって、プライムコート及びタックコートの使用量は、設計図書によるものとする。
- (13) 受注者は、プライムコート及びタックコートの散布にあたって、縁石等の構造物を汚さないようにしながら、アスファルトディストリビュータ又はエンジンスプレーヤで均一に散布しなければならない。
- (14) 受注者は、プライムコートを施工後、交通に開放する場合は、瀝青材料の車輪への付着を防ぐため、粗目砂等を散布しなければならない。交通によりプライムコートがはく離した場合には、再度プライムコートを施工しなければならない。
- (15) 受注者は、散布したタックコートが安定するまで養生するとともに、上層のアスファルト混合物を舗設するまでの間、良好な状態に維持しなければならない。
- (16) 混合物の敷均しは、本条 4 項(11)～(13)号によるものとする。ただし、設計図書に示す場合を除き、一層の仕上がり厚は 7cm 以下とするものとする。
- (17) 混合物の締固めは、本条 4 項(14)～(16)号によるものとする。
- (18) 継目の施工は、本条 4 項(17)～(20)号によるものとする。
- (19) アスカーブの施工は、本条 5 項によるものとする。

6. 交通開放時の舗装表面温度

受注者は、監督職員の指示による場合を除き、舗装表面温度が 50 以下になってから交通開放を行わなければならない。

7. 品質管理

路盤工の締固めは密度で管理するものとする。

3-2-6-8 半たわみ性舗装工

1. 改質アスファルト

受注者は、流動対策として改質アスファルトを使用する場合には、第 2 編 2-2-8-1 一般瀝青材料の 3 項に規定するセミブローンアスファルト（AC-100）と同等品以上を使用しなければならない。

2. 半たわみ性舗装工の施工

半たわみ性舗装工の施工については、第 3 編 3-2-6-7 アスファルト舗装工の規定によるものとする。

3. 浸透性ミルクの使用量

受注者は、半たわみ性舗装工の浸透性ミルクの使用量は、設計図書によらなければならない。

4. 適用規定

受注者は、半たわみ性舗装工の施工にあたっては、「舗装施工便覧第 9 章 9-4-1 半たわみ性舗装工」（日本道路協会、平成 18 年 2 月）の規定、「舗装施工便覧第 5 章及び第 6 章構築路床・路盤の施工及びアスファルト・表層の施工」（日本道路協会、平成 18 年 2 月）の規定、「アスファルト舗装工事共通仕様書解説第 10 章 10-3-7 施工」（日本道路協会、平成 4 年 12 月）の規定、「舗装再生便覧第 2 章 2-7 施工」（日本道路協会、平成 22 年 11 月）の規定による。これにより難しい場合は、監督職員の承諾を得なければならない。

3-2-6-9 排水性舗装工

1. 適用規定（1）

排水性舗装工の施工については、第 3 編 3-2-6-7 アスファルト舗装工の規定による。

2. 適用規定（2）

受注者は、排水性舗装工の施工については、「舗装施工便覧第 7 章ポーラスアスファルト混合物の施工、第 9 章 9-3-1 排水機能を有する舗装」（日本道路協会、平成 18 年 2 月）の規定、「舗装再生便覧 2-7 施工」（日本道路協会、平成 22 年 11 月）の規定による。これにより難しい場合は、監督職員の承諾を得なければならない。

3. バインダ（アスファルト）の標準的性状

ポーラスアスファルト混合物に用いるバインダ（アスファルト）はポリマー改質アスファルト H 型とし、表 3-2-28 の標準的性状を満足するものでなければならない。

表 3-2-28 ポリマー改質アスファルト H 型の標準的性状

項目	種類		H 型	
	付加記号			H 型-F
軟化点			80.0 以上	
伸度	(7)	cm	-	-
	(15)	cm	50 以上	-
タフネス (25)		N・m	20 以上	-
テナシティ (25)		N・m	-	-
粗骨材の剥離面積率		%	-	-
フラス脆化点			-	-12 以下
曲げ仕事量 (-20)		kPa	-	400 以上
曲げスティフネス (-20)		Mpa	-	100 以下
針入度 (25)		1/10mm	40 以上	
薄膜加熱質量変化率		%	0.6 以下	
薄膜加熱後の針入度残留率		%	65 以上	
引火点			260 以上	
密度 (15)		g/cm ³	試験表に付記	
最適混合温度			試験表に付記	
最適締固め温度			試験表に付記	

4. タックコートに用いる瀝青材

タックコートに用いる瀝青材は、原則としてゴム入りアスファルト乳剤（PKR-T）を使用することとし、表 3-2-29 の標準的性状を満足するものでなければならない。

表 3-2-29 アスファルト乳剤の標準的性状

項目			種類及び記号	PKR-T
エングラー度（25 ）				1～10
セイボルトフロール秒（50 ）			s	-
ふるい残留分（1.18mm）			%	0.3 以下
付着度				2/3 以上
粒子の電荷				陽（＋）
留出油分（360 までの）				-
蒸発残留分			%	50 以上
蒸発 残 留 物	針入度（25 ）1/10mm			60 を超え 150 以下
	軟化点			42.0 以上
	タフネス	（25 ）N・m		3.0 以上
		（15 ）N・m		-
	テナシティ	（25 ）N・m		1.5 以上
		（15 ）N・m		-
貯蔵安定度（24hr）質量			%	1 以下
浸透性			s	-
凍結安定度（-5 ）				-

5. ポーラスアスファルト混合物の配合

ポーラスアスファルト混合物の配合は表 3-2-30 を標準とし、表 3-2-31 に示す目標値を満足するように決定する。

なお、ポーラスアスファルト混合物の配合設計は、「舗装設計施工指針」（日本道路協会，平成 18 年 2 月）及び「舗装施工便覧」（日本道路協会，平成 18 年 2 月）に従い，最適アスファルト量を設定後，密度試験，マーシャル安定度試験，透水試験及びホイールトラッキング試験により設計アスファルト量を決定する。ただし，同一の材料でこれまでに実績（過去 1 年以内にプラントから生産され使用した）がある配合設計の場合には，これまでの実績又は定期試験による配合設計書について監督職員が承諾した場合に限り，配合設計を省略することができる。

表 3-2-30 ポーラスアスファルト混合物の標準的な粒度範囲

ふるい目呼び寸法		粒度範囲	
		最大粒径(13)	最大粒径(20)
通過質量百分率(%)	26.5mm	-	100
	19.0mm	100	95～100
	13.2mm	90～100	64～84
	4.75mm	11～35	10～31
	2.36mm	10～20	10～20
	75μm	3～7	3～7
アスファルト量		4～6	

[注] 上表により難しい場合は監督職員と協議しなければならない。

表 3-2-31 ポーラスアスファルト混合物の目標値

項目		目標値
空隙率	%	20 程度
透水係数	cm/sec	10 ⁻² 以上
安定度	kN	3.43 以上
動的安定度(DS)	回/mm	一般部 4,000 程度 交差点部 5,000 程度

[注 1] 突き固め回数は両面各 50 回とする。（動的安定度は，交通量区分 N7 の場合を示している。他はわだち掘れ対策に準ずる。）

[注 2] 上表により難しい場合は監督職員と協議しなければならない。

6. 混合時間

混合時間は骨材にアスファルトの被覆が充分に行われ均一に混合できる時間とする。

ポーラスアスファルト混合物は粗骨材の使用量が多いため通常のアスファルト混合物と比較して骨材が過加熱になりやすいなど温度管理が難しく，また，製品により望ましい温度が異なることから，混合温度には十分注意をし，適正な混合温度で行わなければならない。

7. 施工方法

施工方法については，次の各規定による。

- (1) 既設舗装版を不透水層とする場合は，事前又は路面切削完了後に舗装版の状況を調査し，その結果を監督職員に報告するとともに，ひび割れ等が認められる場合の雨水の浸透防止あるいはリフレクションクラック防止のための処置は，設計図書に関して監督職員の承諾を得てから講じなければならない。（切削オーバーレイ，オーバーレイの工事の場合）

- (2) 混合物の舗設は、通常の混合物より高い温度で行う必要があること、温度低下が通常の混合物より早いこと及び製品により望ましい温度が異なることから、特に温度管理には十分注意し速やかに敷均し、転圧を行わなければならない。
- (3) 排水性舗装の継目の施工にあたっては、継目をよく清掃した後、加温を行い、敷均したポーラスアスファルト混合物を締固め、相互に密着させるものとする。また、摺り付け部の施工にあたっては、ポーラスアスファルト混合物が飛散しないよう入念に行わなければならない。

8. 施工工程

受注者は、第 1 編 1-1-1-4 第 1 項の施工計画書の記載内容に加えて、一般部、交差点部の標準的な 1 日あたりの施工工程を記載するものとする。

なお、作成にあたり、夏期においては初期わだち掘れ及び空隙つぶれに影響を与える交通開放温度に、冬期においては締固め温度に影響を与えるアスファルト混合物の温度低下に留意しなければならない。

3-2-6-10 透水性舗装工

1. 透水性舗装工の施工

透水性舗装工の施工については、舗装施工便覧第 7 章ポーラスアスファルト舗装工、第 9 章 9-3-2 透水機能を有する舗装、第 3 編 3-2-6-7 アスファルト舗装工の規定による。

これにより難しい場合は、監督職員の承諾を得なければならない。

2. ポーラスアスファルト混合物の配合

ポーラスアスファルト混合物配合及び、目標値については、第 3 編 3-2-6-9 排水性舗装工の規定による。

なお、ポーラスアスファルト混合物の配合設計は、「舗装設計施工指針」（日本道路協会、平成 18 年 2 月）及び「舗装施工便覧」（日本道路協会、平成 18 年 2 月）に従い、最適アスファルト量を設定後、密度試験、マーシャル安定度試験、透水試験及びホイールトラッキング試験により設計アスファルト量を決定する。ただし、同一の材料でこれまでに実績（過去 1 年以内にプラントから生産され使用した）がある配合設計の場合には、これまでの実績又は定期試験による配合設計書について監督職員が承諾した場合に限り、配合設計を省略することができる。

3-2-6-11 グースアスファルト舗装工

1. 施工前準備

受注者は、グースアスファルト舗装工の施工に先立ち、基盤面の有害物を除去しなければならない。

なお、基盤が鋼床版の場合は、鋼床版の発錆状況を考慮して表面処理を施すものとする。

2. 異常時の処置

受注者は、基盤面に異常を発見したときは、直ちに監督職員に連絡し、設計図書に関して監督職員と協議しなければならない。

3. 舗設面の汚れの除去・乾燥

受注者は、グースアスファルト混合物の舗設にあたっては、ブリストリング等の障害が出ないように、舗設面の汚れを除去し、乾燥させなければならない。また、鋼床版面は錆や異物がないように素地調整を行うものとする。

4. グースアスファルト混合物の混合

受注者は、グースアスファルト混合物の混合は、バッチ式のアスファルトプラントで行い、グースアスファルト混合物の混練・運搬にはクッカを用いなければならない。

5. グースアスファルト舗装工の施工

受注者は、グースアスファルト舗装工の施工については、舗装施工便覧第 9 章 9-4-2 グースアスファルト舗装の規定による。

6. 接着剤の塗布

接着剤の塗布にあたっては、次の各規定による。

- (1) 受注者は、接着剤にゴムアスファルト系接着剤の溶剤型を使用しなければならない。
- (2) 接着剤の規格は表 3-2-32、表 3-2-33 を満足するものでなければならない。

表 3-2-32 接着剤の規格鋼床版用

項目	規格値	試験法
	ゴムアスファルト系	
不揮発分(%)	50 以上	JIS K6833-1,2
粘度(25) [Poise(Pa・s)]	5(0.5)以下	JIS K6833-1,2
指触乾燥時間(分)	90 以下	JIS K5600
低温風曲試験(-10 , 3mm)	合格	JIS K5600
基盤目試験(点)	10	JIS K5600
耐湿試験後の基盤目試験(点)	8 以上	JIS K5664
塩水暴露試験後の基盤目試験(点)	8 以上	JIS K5600

[注] 基盤目試験の判定点は(財)日本塗料検査協会「塗膜の評価基準」の標準判定写真による。

表 3-2-33 (1)接着剤の規格コンクリート床版用

項目	アスファルト系 (ゴム入り) 溶剤型	ゴム系溶剤型		試験方法
		1 次プライマー	2 次プライマー	
指触乾燥時間 (20)	60 分以内	30 分以内	60 分以内	JISK5600-1*1
不揮発分(%)	20 以上	10 以上	25 以上	JISK6833-1,2 *2
作業性	塗り作業に支障のないこと			JISK5600-1*1
耐久性	5 日間で異常のないこと			JISK5600-1*1

[注] *1 適用する床版の種類に応じた下地材を使用する。(例:コンクリート床版の場合はコンクリートブロック又はモルタルピースとし、鋼床版の場合は鋼板を使用する)

*2 試験方法は、JISK6833-1,2, JISK6387-1,2などを参考に実施する。

表 3-2-33 (2)シート系床版防水層(流し貼り型、加熱溶着型、常温粘着型)プライマーの品質

種類項目	溶剤型	水性型	水性型	試験方法
指触乾燥時間(23 分)	60 分以内	60 分以内	180 分以内	JISK5600-1*1
不揮発分 %	20 以上	50 以上	35 以上	JISK6833-1,2 *2
作業性	塗り作業に支障のないこと			JISK5600-1*1
耐水性	5 日間で異常のないこと			JISK5600-1*1

[注 1] *1 適用する床版の種類に応じた下地剤を使用する

*2 試験方法は JISK6833-1,2, JISK6387-1,2 などを実行に実施する

[注 2] 塗膜系床版防水層(アスファルト加熱型)のプライマーは上表の品質による

- (3) 受注者は、火気を厳禁し、鋼床版面にハケ・ローラーバケ等を用いて、0.3～0.4L/m²の割合で塗布しなければならない。塗布は、鋼床版面にハケ・ローラーバケ等を用いて、0.15～0.2L/m²の割合で1層を塗布し、その層を約3時間乾燥させた後に1層目の上に同じ要領によって2層目を塗布するものとする。
- (4) 受注者は、塗布された接着層が損傷を受けないようにして、2層目の施工後12時間以上養生しなければならない。
- (5) 受注者は、施工時に接着剤をこぼしたり、部分的に溜まる等所要量以上に塗布して有害と認められる場合や、油類をこぼした場合には、その部分をかき取り再施工しなければならない。

7. 夏期高温時の施工

受注者は、夏期高温時に施工する場合は、次の各規定による。

- (1) 受注者は、夏期高温時に施工する場合には、流動抵抗性が大きくなるように瀝青材料を選択しなければならない。
- (2) 骨材は第3編3-2-6-3 アスファルト舗装の材料の規定による。
また、フィラーは石灰岩粉末とし、第2編2-2-3-5 フィラーの品質規格による。

8. グースアスファルトの示方配合

グースアスファルトの示方配合は、次の各規定による。

- (1) 骨材の標準粒度範囲は表 3-2-34 に適合するものとする。

表 3-2-34 骨材の標準粒度範囲

ふるい目の開き	通過質量百分率(%)
19.0mm	100
13.2mm	95～100
4.75mm	65～85
2.36mm	45～62
600 μm	35～50
300 μm	28～42
150 μm	25～34
75 μm	20～27

- (2) 標準アスファルト量の規格は表 3-2-35 に適合するものとする。

表 3-2-35 標準アスファルト量

	混合物全量に対する百分率（％）
アスファルト量	7～10

- (3) 受注者は、グースアスファルトの粒度及びアスファルト量の決定にあたっては配合設計を行い、設計図書に関して監督職員の承諾を得なければならない。

9. 設計アスファルト量の決定

設計アスファルト量の決定については、次の各規定による。

- (1) 示方配合されたアスファルトプラントにおけるグースアスファルト混合物は表 3-2-36 の基準値を満足するものでなければならない。

表 3-2-36 アスファルトプラントにおけるグースアスファルト混合物の基準値

項目	基準値
流動性試験，リュエル流動性（240 ） sec	3～20
貫入量試験，貫入量（40 ，52.5kg/5cm ² ，30分） mm	表層 1～4 基層 1～6
ホイルトラッキング試験，動的安定度（60 ，6.4kg/cm ² ） 回/mm	300 以上
曲げ試験，破断ひずみ（-10 ，50mm/min）	8.0×10 ⁻³ 以上

[注] 試験方法は、「舗装調査・試験法便覧」を参照する。

- (2) グースアスファルト混合物の流動性については同一温度で同一のリュエル流動性であっても施工方法や敷きならし機械の重量などにより現場での施工法に差があるので、受注者は、配合設計時にこれらの条件を把握するとともに過去の実績などを参考にして、最も適した値を設定しなければならない。
- (3) 受注者は、試験の結果から基準値を満足するアスファルト量がまとまらない場合には、骨材の配合等を変更し、再試験を行わなければならない。
- (4) 受注者は、配合を決定したときには、設計図書に示す品質が得られることを確認し、確認のための資料を整備及び保管し、監督職員の請求があった場合は速やかに提示しなければならない。
- (5) 大型車交通量が多く、特に流動性が生じやすい箇所に用いる場合、貫入量は 2mm 以下を目標とする。

10. 現場配合

現場配合については、受注者は舗設に先立って第 3 編 3-2-6-11 グースアスファルト舗装工の 9 項の(4)で決定した配合の混合物を実際に使用する混合所で製造し、その混合物で流動性試験，貫入量試験等を行わなければならない。ただし、基準値を満足しない場合には骨材粒度又は、アスファルト量の修正を行わなければならない。

11. 混合物の製造

混合物の製造にあたっては、次の各規定による。

- (1) アスファルトプラントにおけるグースアスファルトの標準加熱温度は表 3-2-37 を満足するものとする。

表 3-2-37 アスファルトプラントにおける標準加熱温度

材料	加熱温度
アスファルト	220 以下
石粉	常温 ~ 150

(2) ミキサ排出時の混合物の温度は、180～220 とする。

12. 敷均しの施工

敷均しの施工にあたっては、次の各規定による。

- (1) 受注者は、グースアスファルトフィニッシャー又は人力により敷均ししなければならない。
- (2) 一層の仕上り厚は 3～4cm とする。
- (3) 受注者は、表面が湿っていないときに混合物を敷均すものとする。作業中雨が降り出した場合には、直ちに作業を中止しなければならない。
- (4) 受注者は、グースアスファルトの舗設作業を監督職員が承諾した場合を除き、気温が 5 以下のときに施工してはならない。

13. 目地工の施工

目地工の施工にあたっては、次の各規定による。

- (1) 受注者は、横及び縦継目を加熱し密着させ、平坦に仕上げなければならない。
- (2) 受注者は、鋼床版上での舗装にあたって、リップ及び縦桁上に縦継目を設けてはならない。
- (3) 受注者は、雨水等の侵入するのを防止するために、標準作業がとれる場合には、構造物との接触部に成型目地材を用い、局部的な箇所等小規模の場合には、構造物との接触部に注入目地材を用いなければならない。
- (4) 成型目地材はそれを溶融して試験した時、注入目地材は、表 3-2-38 の規格を満足するものでなければならない。

表 3-2-38 目地材の規格

項目	規格値	試験法
針入度（円錐針）（mm）	9 以下	舗装調査・試験法便覧
流動（mm）	3 以下	
引張量（mm）	10 以上	

[注] 試験方法は、「舗装調査・試験法便覧」を参照する。

- (5) 成型目地材は、厚さが 10mm、幅がグースアスファルトの層の厚さに等しいものでなければならない。
- (6) 注入目地材の溶解は、間接加熱によらなければならない。
- (7) 注入目地材は、高温で長時間加熱すると変質し劣化する傾向があるから、受注者は、できるだけ短時間内で指定された温度に溶解し、使用しなければならない。
- (8) 受注者は、目地内部、構造物側面、成型目地に対してはプライマーを塗布しなければならない。

- (9) プライマーの使用量は、目地内部に対しては 0.3L/m²，構造物側面に対しては 0.2L/m²，成型目地材面に対しては 0.3L/m² とする。

3-2-6-12 コンクリート舗装工

1. 下層路盤の規定

受注者は、下層路盤の施工において次の各規定に従わなければならない。

- (1) 受注者は、粒状路盤の敷均しにあたり、材料の分離に注意しながら、1 層の仕上がり厚さで 20cm を超えないように均一に敷均さなければならない。
- (2) 受注者は、粒状路盤の締固めを行う場合、修正 CBR 試験によって求めた最適含水比付近の含水比で、締固めなければならない。ただし、路床の状態、使用材料の性状等によりこれにより難しい場合は、設計図書に関して監督職員と協議しなければならない。

2. 上層路盤の規定

受注者は、上層路盤の施工において次の各規定に従わなければならない。

- (1) 受注者は、各材料を均一に混合できる設備によって、承諾を得た粒度及び締固めに適した含水比が得られるように混合しなければならない。
- (2) 受注者は、粒度調整路盤材の敷均しにあたり、材料の分離に注意し、一層の仕上がり厚が 15cm 以下を標準とし、敷均さなければならない。ただし、締固めに振動ローラを使用する場合には、仕上がり厚の上限を 20cm とすることができる。
- (3) 受注者は、粒度調整路盤材の締固めを行う場合、修正 CBR 試験によって求めた最適含水比付近の含水比で、締固めなければならない。

3. セメント及び石灰安定処理の規定

受注者は、路盤においてセメント及び石灰安定処理を行う場合に、次の各規定に従わなければならない。

- (1) 安定処理に使用するセメント量及び石灰量は、設計図書によるものとする。
- (2) 受注者は、施工に先立って、「舗装調査・試験法便覧」（日本道路協会、平成 19 年 6 月）に示される「E013 安定処理混合物の一軸圧縮試験方法」により一軸圧縮試験を行い、使用するセメント量及び石灰量について監督職員の承諾を得なければならない。
- (3) 下層路盤、上層路盤に使用するセメント及び石灰安定処理に使用するセメント石灰安定処理混合物の品質規格は、設計図書に示す場合を除き、表 3-2-39、表 3-2-40 の規格に適合するものとする。

ただし、これまでの実績がある場合で、設計図書に示すセメント量及び石灰量の路盤材が、基準を満足することが明らかであり、監督職員が承諾した場合には、一軸圧縮試験を省略することができる。

表 3-2-39 安定処理路盤（下層路盤）の品質規格

工法	種別	試験項目	試験方法	規格値
セメント安定処理	-	一軸圧縮強さ [7 日]	舗装調査・試験法便覧 E013	0.98MPa
石灰安定処理	-	一軸圧縮強さ [10 日]	舗装調査・試験法便覧 E013	0.5MPa

表 3-2-40 安定処理路盤（上層路盤）の品質規格

工法	種別	試験項目	試験方法	規格値
セメント安定処理	-	一軸圧縮強さ〔7 日〕	舗装調査・試験法便覧 E013	2.0MPa
石灰安定処理	-	一軸圧縮強さ〔10 日〕	舗装調査・試験法便覧 E013	0.98MPa

- (4) 受注者は、「舗装調査・試験法便覧」（日本道路協会，平成 19 年 6 月）に示される「F007 突固め試験方法」によりセメント及び石灰安定処理路盤材の最大乾燥密度を求め、監督職員の承諾を得なければならない。
- (5) 受注者は、監督職員が承諾した場合以外は、気温 5 以下のとき及び雨天時に、施工を行ってはならない。
- (6) 受注者は、下層路盤の安定処理を施工する場合に、路床の整正を行った後、安定処理をしようとする材料を均一な層状に整形し、その上に本項(2)～(5)により決定した配合量のセメント又は石灰を均一に散布し、混合機械で 1～2 回空練りしたのち、最適含水比付近の含水比になるよう水を加えながら混合しなければならない。
- (7) 受注者は、下層路盤の安定処理を行う場合に、敷均した安定処理路盤材を最適含水比付近の含水比で、締固めなければならない。ただし、路床の状態、使用材料の性状によりこれにより難しい場合は、監督職員と協議しなければならない。
- (8) 受注者は、下層路盤の安定処理を行う場合に、締固め後の 1 層の仕上がり厚さが 30cm を超えないように均一に敷均さなければならない。
- (9) 受注者は、下層路盤のセメント安定処理を行う場合、締固めは水を加え、混合後 2 時間以内で完了するようにしなければならない。
- (10) 上層路盤の安定処理の混合方式は、設計図書によらなければならない。
- (11) 受注者は、上層路盤の安定処理を行う場合に、路盤材の分離を生じないように敷均し、締固めなければならない。
- (12) 受注者は、上層路盤の安定処理を行う場合に、1 層の仕上がり厚さは、最小厚さが最大粒径の 3 倍以上かつ 10cm 以上、最大厚さの上限は 20cm 以下でなければならない。ただし締固めに振動ローラを使用する場合には、仕上がり厚の上限を 30cm とすることができる。
- (13) 受注者は、上層路盤の安定処理を行う場合に、セメント安定処理路盤の締固めは、混合後 2 時間以内に完了するようにしなければならない。
- (14) 受注者は、一日の作業工程が終わったときは、道路中心線に直角に、かつ鉛直に横断施工目地を設けなければならない。また、横断方向の施工目地は、セメントを用いた場合は施工端部を垂直に切り取り、石灰を用いた場合には前日の施工端部を乱して、それぞれ新しい材料を打ち継ぐものとする。
- (15) 受注者は、セメント及び石灰安定処理路盤を 2 層以上に施工する場合の縦継目の位置を 1 層仕上がり厚さの 2 倍以上、横継目の位置は、1m 以上ずらさなければならない。
- (16) 受注者は、加熱アスファルト安定処理層、基層又は表層と、セメント及び石灰安定処理層の縦継目の位置を 15cm 以上、横継目の位置を 1m 以上ずらさなければならない。
- (17) 養生期間及び養生方法は、設計図書によらなければならない。

- (18) 受注者は、セメント及び石灰安定処理路盤の養生を、仕上げ作業完了後ただちに行わなければならない。

4. 加熱アスファルト安定処理の規定

受注者は、路盤において加熱アスファルト安定処理を行う場合に、次の各規定に従わなければならない。

- (1) 加熱アスファルト安定処理路盤材は、表 3-2-41 に示すマーシャル安定度試験基準値に適合するものとする。供試体の突固め回数は両面各々 50 回とする。

表 3-2-41 マーシャル安定度試験基準値

項目	基準値
安定度 kN	3.43 以上
フロー値(1/100cm)	10 ~ 40
空げき率(%)	3 ~ 12

[注] 25mm を超える骨材部分は、同重量だけ 25mm ~ 13mm で置き換えてマーシャル安定度試験を行う。

- (2) 受注者は、加熱アスファルト安定処理路盤材の粒度及びアスファルト量の決定にあたっては、配合設計を行い、監督職員の承諾を得なければならない。ただし、これまでに実績（過去 1 年以内にプラントから生産され使用した）がある加熱アスファルト安定処理路盤材を用いる場合には、これまでの実績（過去 1 年以内にプラントから生産され使用した）又は、定期試験による配合設計書を監督職員が承諾した場合に限り、配合設計を省略することができる。
- (3) 受注者は、ごく小規模な工事（総使用量 500t 未満あるいは施工面積 2,000m² 未満）においては、これまでの実績（過去 1 年以内にプラントから生産され使用した）又は定期試験による試験結果の提出によって、配合設計を省略することができる。
- (4) 受注者は、加熱アスファルト安定処理路盤材の基準密度の決定にあたっては、監督職員の承諾を得た配合で、室内で配合された混合物から 3 個のマーシャル供試体を作製し、次式により求めたマーシャル供試体の密度の平均値を基準密度としなければならない。
- なお、マーシャル供試体の作製にあたっては、25mm を超える骨材だけ 25 ~ 13mm の骨材と置き換えるものとする。ただし、これまでに実績（過去 1 年以内にプラントから生産され使用した）や定期試験で基準密度が求められている場合には、その試験結果を監督職員が承諾した場合に限り、基準密度を省略することができる。

$$\text{密度(g/cm}^3\text{)} = \frac{\text{乾燥供試体の空中質量(g)}}{\text{表乾供試体の空中質量(g)} - \text{供試体の水中質量(g)}} \times \text{常温の水の密度(g/cm}^3\text{)}$$

- (5) 受注者は、加熱アスファルト安定処理施工にあたって、材料の混合所は敷地とプラント、材料置き場等の設備を有するものでプラントはその周辺に対する環境保全対策を施したものでなければならない。
- (6) プラントは、骨材、アスファルト等の材料をあらかじめ定めた配合、温度で混合できる。

- (7) 受注者は、混合作業においてコールドフィーダのゲートを基準とする配合の粒度に合うように調整し、骨材が連続的に供給できるようにしなければならない。
- (8) 受注者は、混合作業においてバッチ式のプラントを用いる場合は、基準とする粒度に合うよう各ホットビンごとの計量値を決定しなければならない。自動計量式のプラントでは、ホットビンから計量する骨材の落差補正を行うものとする。
- なお、ミキサでの混合時間は、均一な混合物を得るのに必要な時間とするものとする。
- (9) 受注者は、加熱アスファルト安定処理混合物の排出時の温度について監督職員の承諾を得なければならない。また、その変動は、承諾を得た温度に対して ± 25 の範囲内としなければならない。
- (10) 受注者は、加熱アスファルト安定処理混合物を貯蔵する場合、一時貯蔵ビン又は加熱貯蔵サイロに貯蔵しなければならない。
- (11) 受注者は、劣化防止対策を施していない一時貯蔵ビンでは、12 時間以上加熱アスファルト安定処理混合物を貯蔵してはならない。
- (12) 受注者は、加熱アスファルト安定処理混合物を運搬する場合、清浄で平滑な荷台を有するダンプトラックを使用し、ダンプトラックの荷台内面には、混合物の付着を防止する油、又は溶液を薄く塗布しなければならない。
- (13) 受注者は、加熱アスファルト安定処理混合物の運搬時の温度低下を防ぐために、運搬中はシート類で覆わなければならない。
- (14) 受注者は、加熱アスファルト安定処理混合物の舗設作業を監督職員が承諾した場合を除き、気温が 5 以下のときに施工してはならない。また、雨が降り出した場合、敷均し作業を中止し、すでに敷均した箇所の混合物を速やかに締固めて仕上げを完了させなければならない。
- (15) 受注者は、加熱アスファルト安定処理混合物の敷均しにあたり、敷均し機械は施工条件に合った機種のアスファルトフィニッシャ、ブルドーザ^{*}、モーターグレーダ等を選定しなければならない。
- (16) 受注者は、設計図書に示す場合を除き、加熱アスファルト安定処理混合物を敷均したときの混合物の温度は 110 以上、また、1 層の仕上がり厚さは 10cm 以下としなければならない。ただし、混合物の種類によって敷均しが困難な場合は監督職員と協議の上、混合物の温度を決定するものとする。
- (17) 機械仕上げが不可能な箇所は人力施工とするものとする。
- (18) 受注者は、加熱アスファルト安定処理混合物の締固めにあたり、締固め機械は施工条件に合ったローラを選定しなければならない。
- (19) 受注者は、加熱アスファルト安定処理混合物を敷均した後、ローラによって締固めなければならない。
- (20) 受注者は、加熱アスファルト安定処理混合物をローラによる締固めが不可能な箇所は、タンパ、プレート、コテ等で締固めなければならない。
- (21) 受注者は、加熱アスファルト安定処理混合物の継目を締固めて密着させ、平坦に仕上げなければならない。すでに舗設した端部の締固めが不足している場合や、亀裂が多い場合は、その部分を切り取ってから隣接部を施工しなければならない。

- (22) 受注者は、縦継目、横継目及び構造物との接合面に瀝青材料を薄く塗布しなければならない。
- (23) 受注者は、表層と基層及び加熱アスファルト安定処理層の各層の縦継目の位置を 15cm 以上、横継目の位置を 1m 以上ずらさなければならない。
- (24) 受注者は、中間層及び加熱アスファルト安定処理層の縦継目は、車輪走行位置の直下からずらして設置しなければならない。

5. アスファルト中間層の規定

受注者は、アスファルト中間層の施工を行う場合に、次の各規定に従わなければならない。

- (1) アスファルト混合物の種類は、設計図書によらなければならない。
- (2) 配合設計におけるマーシャル試験に対する基準値の突固め回数は、50 回とする。
- (3) 受注者は、施工面が乾燥していることを確認するとともに浮石、ごみ、その他の有害物を除去しなければならない。
- (4) 受注者は、路盤面に異常を発見したときは、直ちに監督職員に連絡し、設計図書に関して監督職員と協議しなければならない。
- (5) 受注者は、アスファルト中間層の施工にあたってプライムコートの使用量は、設計図書によらなければならない。
- (6) 受注者は、プライムコート及びタックコートの散布にあたって、縁石等の構造物を汚さないようにしながら、アスファルトディストリビュータ又はエンジンスプレーヤで均一に散布しなければならない。
- (7) 受注者は、散布したタックコートが安定するまで養生するとともに、上層のアスファルト混合物を舗設するまでの間、良好な状態に維持しなければならない。
- (8) 混合物の敷均しは、本条 4 項(15)～(17)による。ただし、設計図書に示す場合を除き、一層の仕上がり厚は 7cm 以下とするものとする。
- (9) 混合物の締固めは、本条 4 項(18)～(20)による。
- (10) 継目は、本条 4 項(21)～(24)による。

6. コンクリートの配合基準

コンクリート舗装で使用するコンクリートの配合基準は、表 3-2-42 の規格に適合するものとする。

表 3-2-42 コンクリートの配合基準

粗骨材の最大寸法	スランプ	摘要
40mm	2.5cm 又は沈下度 30 秒を標準とする。	舗設位置において
	6.5cm を標準とする。 (特殊箇所のコンクリート版)	

[注] 特殊箇所とは、設計図書で示された施工箇所

7. 材料の質量計量誤差

コンクリート舗装で使用するコンクリートの材料の質量計量誤差は 1 回計量分量に対し、表 3-2-43 の許容誤差の範囲内とする。

表 3-2-43 計量誤差の許容値

材料の種類	水	セメント	骨材	混和材	混和剤
許容誤差(%)	± 1	± 1	± 3	± 2	± 3

8. コンクリート舗装の規定

受注者は、コンクリート舗装の練りまぜ、型枠の設置、コンクリートの運搬・荷卸しにあたって、次の各規定に従わなければならない。

- (1) 受注者は、セメントコンクリート舗装の施工にあたって使用する現場練りコンクリートの練りまぜには、強制練りミキサ又は可傾式ミキサを使用しなければならない。
- (2) 受注者は、セメントコンクリート舗装の施工にあたって型枠は、十分清掃し、まがり、ねじれ等変形のない堅固な構造とし、版の正確な仕上り厚さ、正しい計画高さを確保するものとし、舗設の際、移動しないように所定の位置に据付けなければならない。また、コンクリートの舗設後、20 時間以上経過後に取り外さなければならない。
- (3) 受注者は、コンクリートの運搬は、材料ができるだけ分離しない方法で行い、練りまぜてから舗設開始までの時間は、ダンプトラックを用いる場合は、1 時間以内、またアジテータトラックによる場合は 1.5 時間以内としなければならない。
- (4) アジテータトラックにより運搬されたコンクリートは、ミキサー内のコンクリートを均等質にし、等厚になるように取卸し、またシュートを振り分けて連続して、荷卸しを行うものとする。
- (5) コンクリートの運搬荷卸しは、舗設後のコンクリートに害を与えたり荷卸しの際コンクリートが分離しないようにするものとする。また、型枠やバーアセンブリ等に変形や変位を与えないように荷卸しをしなければならない。
- (6) 受注者は、ダンプトラックの荷台には、コンクリートの滑りをよくするため油類を塗布してはならない。

9. コンクリート舗装の敷均し、締固め規定

受注者は、コンクリート舗装のコンクリートの敷均し、締固めにあたって、次の各規定に従わなければならない。

- (1) 日平均気温が 25 を超える時期に施工する場合には暑中コンクリートとしての施工ができるように準備しておき、コンクリートの打込み時における気温が 30 を超える場合には、暑中コンクリートとするものとする。また、日平均気温が 4 以下又は、舗設後 6 日以内に 0 となることが予想される場合には、寒中コンクリートとするものとする。

受注者は、暑中コンクリート及び寒中コンクリートの施工にあたっては、「舗装施工便覧第 8 章 8-4-10 暑中及び寒中におけるコンクリート版の施工」（日本道路協会、平成 18 年 2 月）の規定によるものとし、第 1 編 1-1-1-4 第 1 項の施工計画書に、施工・養生方法等を記載しなければならない。

- (2) 受注者は、コンクリートをスプレッドを使用して材料が分離しないよう敷均さなければならない。ただし、拡幅摺付部、取付道路交差部で人力施工とする場合は、型枠に沿ったところから順序よく「スコップ返し」をしながら所要の高さで敷均すものとする。

- (3) 受注者は、コンクリートを、締固め後コンクリートを加えたり、削ったりすることのないように敷均さなければならない。
- (4) 受注者は、コンクリート版の四隅、ダウエルバー、タイバー等の付近は、分離したコンクリートが集まらないよう特に注意し、ていねいに施工しなければならない。
- (5) 受注者は、コンクリート舗設中、雨が降ってきたときは、ただちに作業を中止しなければならない。
- (6) 受注者が舗設中に機械の故障や、降雨のため、舗設を中止せざるを得ないときに設ける目地は、できるだけダミー目地の設計位置に置くようにしなければならない。
それができない場合は、目地の設計位置から 3m 以上離すようにするものとする。
この場合の目地構造は、タイバーを使った突き合わせ目地とするものとする。
- (7) 受注者は、フィニッシャを使用し、コンクリートを十分に締固めなければならない。
- (8) 受注者は、フィニッシャの故障、あるいはフィニッシャの使えないところなどの締固めのため、平面バイブレータ、棒状バイブレータを準備して、締固めなければならない。
- (9) 受注者は、型枠及び目地の付近を、棒状バイブレータで締固めなければならない。
また、作業中ダウエルバー、タイバー等の位置が移動しないよう注意するものとする。

10. コンクリート舗装の鉄網設置の規定

受注者は、コンクリート舗装の鉄網の設置にあたって、次の各規定に従わなければならない。

- (1) 受注者は、鉄網を締固めるときに、たわませたり移動させたりしてはならない。
- (2) 鉄網は、重ね継手とし、20cm 以上重ね合わせるものとする。
- (3) 受注者は、鉄網の重ねを焼なまし鉄線で結束しなければならない。
- (4) 受注者は、鉄網位置により、コンクリートを上下層に分けて施工する場合は、下層コンクリートを敷均した後、上層のコンクリートを打つまでの時間を 30 分以内としなければならない。

11. コンクリート舗装の表面仕上げ規定

受注者は、コンクリート舗装の表面仕上げにあたって、次の各規定に従わなければならない。

- (1) 受注者は、コンクリート舗装の表面を粗面仕上げとし、かつ、仕上げ面は平坦で、緻密、堅硬な表面とし、特に縦方向の凹凸がないように仕上げなければならない。
- (2) 受注者は、荒仕上げをフィニッシャによる機械仕上げ、又は簡易フィニッシャやテンプレートタンパによる手仕上げで行わなければならない。
- (3) 受注者は、平坦仕上げを、荒仕上げに引き続いて行い、表面仕上げ機による機械仕上げ又はフロートによる手仕上げを行わなければならない。
- (4) 受注者は、人力によるフロート仕上げを、フロートを半分ずつ重ねて行わなければならない。また、コンクリート面が低くてフロートが当たらないところがあれば、コンクリートを補充してコンクリート全面にフロートが当たるまで仕上げなければならない。
- (5) 受注者は、仕上げ作業中、コンクリートの表面に水を加えてはならない。著しく乾燥するような場合には、フォッグスプレーを用いてもよいものとする。
- (6) 受注者は、仕上げ後に、平坦性の点検を行い、必要があれば不陸整正を行わなければならない。

- (7) 受注者は、粗面仕上げを、平坦仕上げが完全に終了し、表面の水光りが消えたら、粗面仕上げを機械又は、人力により版全体を均等に粗面に仕上げなければならない。

12. コンクリート舗装のコンクリート養生の規定

受注者は、コンクリート舗装のコンクリートの養生を次の各規定に従って行わなければならない。

- (1) 受注者は、表面仕上げの終わったコンクリート版は所定の強度になるまで日光の直射、風雨、乾燥、気温、荷重ならびに衝撃等有害な影響を受けないよう養生をしなければならない。
- (2) 受注者は、初期養生として、表面仕上げ終了直後から、コンクリート版の表面を荒らさないで養生作業ができる程度にコンクリートが硬化するまで養生を行わなければならない。
- (3) 受注者は、養生期間を原則試験によって定めるものとし、その期間は、現場養生を行った供試体の曲げ強度が配合強度の 70%以上となるまでとする。

交通への開放時期は、この養生期間の完了後とする。ただし、設計強度が 4.4MPa 未満の場合は、現場養生を行った供試体の曲げ強度が 3.5MPa 以上で交通開放を行うこととする。

後期養生については、その期間中、養生マット等を用いてコンクリート版の表面を隙間なく覆い、完全に湿潤状態になるよう散水しなければならない。

なお、養生期間を試験によらないで定める場合には、普通ポルトランドセメントの場合は 2 週間、早強ポルトランドセメントの場合は 1 週間、中庸熱ポルトランドセメント、フライアッシュセメント B 種及び高炉セメント B 種の場合は 3 週間とする。

ただし、これらにより難しい場合は、第 1 編 1-1-1-4 第 1 項の施工計画書に、その理由、施工方法等を記載しなければならない。

- (4) 受注者は、コンクリートが少なくとも圧縮強度が 5MPa、曲げ強度が 1MPa になるまで、凍結しないよう保護し、特に風を防がなければならない。
- (5) 受注者は、コンクリート舗装の交通開放の時期については、監督職員の承諾を得なければならない。

13. 転圧コンクリート舗装の規定

受注者は、転圧コンクリート舗装を施工する場合に次の各規定に従って行わなければならない。

- (1) 受注者は、施工に先立ち、転圧コンクリート舗装で使用するコンクリートの配合を定めるための試験を行って理論配合、示方配合を決定し、監督職員の承諾を得なければならない。
- (2) 転圧コンクリート舗装において、下層路盤、上層路盤にセメント安定処理工を使用する場合、セメント安定処理混合物の品質規格は設計図書に示す場合を除き、表 3-2-39、表 3-2-40 に適合するものとする。ただし、これまでの実績がある場合で、設計図書に示すセメント安定処理混合物の路盤材が、基準を満足することが明らかであり監督職員が承諾した場合には、一軸圧縮試験を省略することができる。

- (3) 受注者は、「転圧コンクリート舗装技術指針（案）4-2 配合条件」（日本道路協会，平成 2 年 11 月）に基づいて配合条件を決定し，監督職員の承諾を得なければならない。
- (4) 受注者は、「転圧コンクリート舗装技術指針（案）4-2 配合条件」（日本道路協会，平成 2 年 11 月）の一般的手順に従って配合設計を行い，細骨材率，単位水量，単位セメント量を求めて理論配合を決定しなければならない。その配合に基づき使用するプラントにおいて試験練りを実施し，所要の品質が得られることを確かめ示方配合を決定し，監督職員の承諾を得なければならない。

示方配合の標準的な表し方は，設計図書に示さない場合は表 3-2-44 によるものとする。

表 3-2-44 示方配合表

種別	粗骨材の最大寸法 (mm)	コンシステンシーの目標値 (%，秒)	細骨材率 s/a (%)	水セメント比 W/C (%)	単位粗骨材容積	単位量 (kg/m ³)					単位容積質量 (kg/m ³)	含水比 W (%)
						水 W	セメント C	細骨材 S	粗骨材 G	混和剤		
理論配合		-	-	-	-							-
示方配合												
備考	(1)設計基準曲げ強度= (2)配合強度= (3)設計空隙率= (4)セメントの種類： (5)混和剤の種類：					Mpa Mpa %	(6)粗骨材の種類： (7)細骨材の FM： (8)コンシステンシー評価法： (9)施工時間： (10)転圧コンクリート運搬時間： 分					

- (5) 設計図書に示されない場合，粗骨材の最大寸法は 20mm とするものとする。ただし，これにより難しいときは監督職員の承諾を得て 25mm とすることができる。
- (6) 受注者は，転圧コンクリートの所要の品質を確保できる施工機械を選定しなければならない。
- (7) 受注者は，転圧コンクリートの施工にあたって練りまぜ用ミキサとして，2 軸パグミル型，水平回転型，あるいは可傾式のいずれかのミキサを使用しなければならない。
- (8) 転圧コンクリートにおけるコンクリートの練りまぜ量は公称能力の 2/3 程度とするが，試験練りによって決定し，監督職員の承諾を得なければならない。
- (9) 運搬は本条 8 項(3)～(6)の規定によるものとする。
ただし，転圧コンクリートを練りまぜてから転圧を開始するまでの時間は 60 分以内とするものとする。これにより難しい場合は監督職員の承諾を得て，混和剤又は遅延剤を使用して時間を延長できるが，90 分を限度とするものとする。
- (10) 受注者は，運搬中シートによりコンクリートを乾燥から保護しなければならない。
- (11) 型枠は本条 8 項(2)の規定による。

- (12) 受注者は、コンクリートの敷均しを行う場合に、所要の品質を確保できるアスファルトフィニッシャによって行わなければならない。
- (13) 受注者は、敷均したコンクリートを、表面の平坦性の規格を満足させ、かつ、所定の密度になるまで振動ローラ、タイヤローラなどによって締固めなければならない。
- (14) 受注者は、締固めの終了した転圧コンクリートを養生マットで覆い、コンクリートの表面を荒らさないよう散水による湿潤養生を行わなければならない。
- (15) 受注者は、散水養生を、車両の走行によって表面の剥脱、飛散が生じなくなるまで続けなければならない。
- (16) 受注者は、養生期間終了後、監督職員の承諾を得て、転圧コンクリートを交通に開放しなければならない。

14. コンクリート舗装目地の規定

受注者は、コンクリート舗装の目地を施工する場合に、次の各規定に従わなければならない。

- (1) 受注者は、目地に接するところは、他の部分と同じ強度及び平坦性をもつように仕上げなければならない。目地付近にモルタルばかりよせて施工してはならない。
- (2) 目地を挟んだ、隣接コンクリート版相互の高さの差は 2mm を超えてはならない。また、目地はコンクリート版面に垂直になるよう施工しなければならない。
- (3) 目地の肩は、半径 5mm 程度の面取りをするものとする。ただし、コンクリートが硬化した後、コンクリートカッタ等で目地を切る場合は、面取りを行わなくともよいものとする。
- (4) 目地の仕上げは、コンクリート面の荒仕上げが終わった後、面ごてで半径 5mm 程度の荒面取りを行い、水光が消えるのを待って最後の仕上げをするものとする。
- (5) 受注者は、膨張目地のダウエルバーの設置において、バー端部付近に、コンクリート版の伸縮によるひび割れが生じないように、道路中心線に平行に挿入しなければならない。
- (6) 受注者は、膨張目地のダウエルバーに、版の伸縮を可能にするため、ダウエルバーの中央部約 10cm 程度にあらかじめ、錆止めペイントを塗布し、片側部分に瀝青材料等を 2 回塗布して、コンクリートとの絶縁を図り、その先端には、キャップをかぶせなければならない。
- (7) 受注者は、収縮目地を施工する場合に、ダミー目地を、定められた深さまで路面に対して垂直にコンクリートカッタで切り込み、目地材を注入しなければならない。
- (8) 受注者は、収縮目地を施工する場合に、突き合わせ目地に、硬化したコンクリート目地にアスファルトを塗るか、又はアスファルトペーパーその他を挟んで、新しいコンクリートが付着しないようにしなければならない。
- (9) 注入目地材（加熱施工式）の品質は、表 3-2-45 を標準とする。
- (10) コンクリート舗装版の縦、横目地及びクラックが発生している箇所には、目地カバーシート材を設置しなければならない。ただし、クラック箇所については、監督職員の指示を受けるものとする。
- (11) 目地カバーシート材は、巾 45cm 以上とし、使用材料は監督職員の指示を受けるものとする。

表 3-2-45 注入目地材（加熱施工式）の品質

試験項目	低弾性タイプ	高弾性タイプ
針入度（円鍵針）	6mm 以下	9mm 以下
弾性（球針）		初期貫入量 0.5～1.5mm 復元率 60%以上
引張量	3mm 以上	10mm 以上
流動	5mm 以下	3mm 以下

15. 転圧コンクリート舗装の目地

転圧コンクリート舗装において目地は、設計図書に従わなければならない。

3-2-6-13 薄層カラー舗装工

1. 施工前準備

受注者は、薄層カラー舗装工の施工に先立ち、基盤面の有害物を除去しなければならない。

2. 異常時の処置

受注者は、基盤面に異常を発見したときは、直ちに監督職員に連絡し、設計図書に関して監督職員と協議しなければならない。

3. 薄層カラー舗装の規定

薄層カラー舗装工の上層路盤、下層路盤、薄層カラー舗装の施工については、第 3 編 3-2-6-7 アスファルト舗装工の規定による。

4. 使用機械汚れの除去

受注者は、使用済み合材等により、色合いが悪くなるおそれのある場合には、事前にプラント、ダンプトラック、フィニッシャーの汚れを除去するよう洗浄しなければならない。

3-2-6-14 ブロック舗装工

1. 適用規定

ブロック舗装工の施工については、第 3 編 3-2-6-7 アスファルト舗装工の規定による。

2. ブロック舗装の施工

受注者は、ブロック舗装の施工について、ブロックの不陸や不等沈下が生じないよう基礎を入念に締固めなければならない。

3. 端末部及び曲線部の処置

受注者は、ブロック舗装の端末部及び曲線部で隙間が生じる場合、半ブロック又は、コンクリートなどを用いて施工しなければならない。

4. ブロック舗装工の規定

ブロック舗装工の施工については、「舗装施工便覧第 9 章 9-4-8 インターロッキングブロック舗装」（日本道路協会、平成 18 年 2 月）の施工の規定、視覚障害者用誘導ブロック設置指針・同解説第 4 章施工（日本道路協会、昭和 60 年 9 月）の規定による。

なお、基準類と設計図書に相違がある場合は、原則として設計図書の規定に従うものとし、疑義がある場合は監督職員と協議しなければならない。

5. 目地材，サンドクッション材

目地材，サンドクッション材は，砂（細砂）を使用するものとする。

6. 盤の転圧

受注者は，インターロッキングブロックが平坦になるように路盤を転圧しなければならない。

3-2-6-15 路面切削工

受注者は，路面切削前に縦横断測量を行い，舗設計画図面を作成し，設計図書に関して監督職員の承諾を得なければならない。縦横断測量の間隔は設計図書によるものとし，特に定めていない場合は 20m 間隔とする。

3-2-6-16 舗装打換え工

1. 既設舗装の撤去

- (1) 受注者は，設計図書に示された断面となるように，既設舗装を撤去しなければならない。
- (2) 受注者は，施工中，既設舗装の撤去によって周辺の舗装や構造物に影響を及ぼす懸念がある場合や，計画撤去層により下層に不良部分が発見された場合には，直ちに監督職員に連絡し，設計図書に関して監督職員と協議しなければならない。

2. 舗設

受注者は，既設舗装体撤去後次に示す以外は本仕様書に示すそれぞれの層の該当する項目の規定に従って各層の舗設を行わなければならない。

- (1) シックリフト工法により瀝青安定処理を行う場合は，設計図書に示す条件で施工を行わなければならない。
- (2) 舗設途中の段階で交通解放を行う場合は，設計図書に示される処置を施さなければならない。
- (3) 受注者は，監督職員の指示による場合を除き，舗装表面温度が 50 以下になってから交通開放を行わなければならない。

3-2-6-17 オーバーレイ工

1. 施工面の整備

- (1) 受注者は，施工前に，縦横断測量を行い，舗設計画図面を作成し，設計図書に関して監督職員の承諾を得なければならない。縦横断測量の間隔は設計図書によるものとするが，特に定めていない場合は 20m 間隔とする。
- (2) 受注者は，オーバーレイ工に先立って施工面の有害物を除去しなければならない。
- (3) 既設舗装の不良部分の撤去や不陸の修正などの処置は，設計図書によらなければならない。
- (4) 受注者は，施工面に異常を発見したときは，直ちに監督職員に連絡し，設計図書に関して監督職員と協議しなければならない。

2. 舗設

- (1) セメント，アスファルト乳剤，補足材等の使用量は設計図書によらなければならない。

- (2) 舗装途中の段階で交通解放を行う場合は、設計図書に示される処置を施さなければならない。

3. アスファルト注入

- (1) コンクリート舗装版の上にオーバーレイを施工する場合には、破碎工法以外はすべてアスファルト注入を行うものとする。タワミ量の測定は、アスファルト注入後に測定するものとし、ベンゲルマンビームにより輪荷重 5.0t、空気量 6.5kg/m² を標準として行う。
- ただし、タワミ量が少ない (0.4mm 以下) と予想される場合は、事前に測定して注入範囲を設計図書に関して監督職員と協議して決定する。
- (2) 注入孔は、4m² に 1 箇所とし (クラックの状態によっては、3~4m² に 1 箇所) 孔径は 5cm 程度とする。
- (3) 注入する材料は、JIS K 2207 に適合するブロンアスファルトで、針入度 10~30 を使用するものとし、注入時の温度は 200 以上とする。
- (4) 注入圧力は、2~5kg/cm² を標準とするが、注入状、舗装版の動き等を勘案し、調整するものとする。
- (5) 注入後の孔の充填は、モルタルをもって行い、配合は砂 1 (0.75m³) セメント 1 (1,100kg) とする。
- (6) タワミ量測定の結果、測定値が 0.4mm 以上の場合は再注入を行うこと。ただし、タワミ量の再測定はしない。
- (7) 削孔、注入アスファルト量、タワミ量測定の数量の増減については、設計変更の対象とする。

3-2-6-18 アスファルト舗装補修工

1. わだち掘れ補修の施工

受注者は、わだち掘れ補修の施工については、施工前に縦横断測量を行い、舗設計画図面を作成し、設計図書に関して監督職員の承諾を得なければならない。

なお、縦横断測量の間隔は設計図書によるものとするが、特に定めていない場合は、20m 間隔とする。

2. 施工前準備

受注者は、わだち掘れ補修の施工に先立って施工面の有害物を除去しなければならない。

3. 不良部分除去等の処置

わだち掘れ補修施工箇所の既設舗装の不良部分の除去、不陸の修正などの処置は、設計図書によるものとする。

4. 異常時の処置

受注者は、わだち掘れ補修の施工にあたり施工面に異常を発見したときは、直ちに監督職員に連絡し、設計図書に関して施工前に監督職員と協議しなければならない。

5. わだち掘れ補修の規定

受注者は、わだち掘れ補修の施工については、本条第 2 項、第 3 項、第 4 項により施工面を整備した後、第 3 編第 2 章第 6 節一般舗装工のうち該当する項目の規定に従って舗設を行わなければならない。

6. わだち掘れ補修の施工

受注者は、わだち掘れ補修の施工にあたり、施工箇所以外の施工面に接する箇所については、施工端部がすり付けの場合はテープ、施工端部がすり付け以外の場合は、ぬき、こまいなどの木製型枠を使用しなければならない。

7. わだち掘れ補修の瀝青材の散布

受注者は、わだち掘れ補修の瀝青材の散布については、タックコート材を施工面に均一に散布しなければならない。

なお、施工面端部については、人力により均一に塗布しなければならない。

8. 路面切削の施工

受注者は、路面切削の施工については、施工前に縦横断測量を行い、切削計画図面を作成し、設計図書に関して監督職員の承諾を得なければならない。ただし、切削厚に変更のある場合は、設計図書に関して監督職員と協議するものとする。

なお、縦横断測量の間隔は設計図書によるものとするが、特に定めていない場合は、20m 間隔とする。

9. パッチングの施工の時期、箇所等

受注者は、パッチングの施工については、時期、箇所等について監督職員より指示を受けるものとし、完了後は速やかに合材使用数量等を監督職員に報告しなければならない。

10. パッチングの施工

受注者は、パッチングの施工については、舗装の破損した部分で遊離したもの、動いているものは取り除き、正方形又は長方形でかつ垂直に整形し、清掃した後、既設舗装面と平坦性を保つように施工しなければならない。これにより難しい場合は、施工前に設計図書に関して監督職員と協議しなければならない。

11. タックコート材の塗布

受注者は、パッチングの施工については、垂直に切削し整形した面に均一にタックコート材を塗布しなければならない。

12. クラック処理の施工

受注者は、クラック処理の施工に先立ち、ひびわれ中のゴミ、泥などを圧縮空気で吹き飛ばすなどの方法により清掃するものとし、ひびわれの周囲で動く破損部分は取り除かなければならない。また、湿っている部分については、バーナーなどで加熱し乾燥させなければならない。

13. 安全溝の設置位置

受注者は、安全溝の設置位置について、現地の状況により設計図書に定められた設置位置に支障がある場合、又は設置位置が明示されていない場合には、設計図書に関して監督職員と協議しなければならない。

14. レベリング層

(1) レベリング層厚

平均 1cm を原則とする。なお、わだち掘れ（流動）の著しい箇所は、監督職員の指示により実測し、それぞれ切削又はパッチングを行った後にオーバーレイを行うものとする。

(2) 施工方法

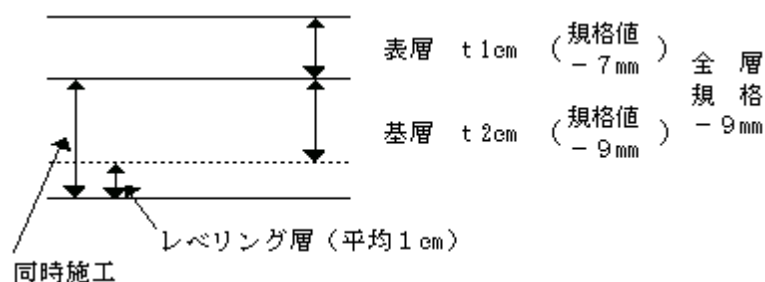
レベリング層と基層（基層を施工しない箇所は表層）を同一の合材で同時に施工する。

(3) 品質管理及び出来形管理

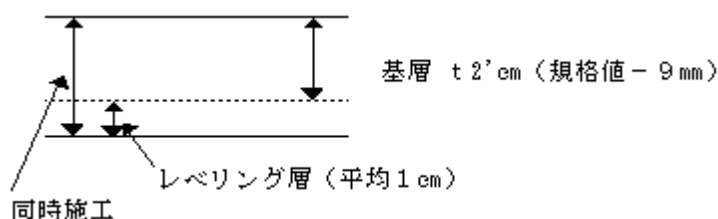
品質管理 - 土木工事施工管理基準による。（品質管理基準 1，オーバーレイ又は薄層舗装）

出来形管理 - レベリング層と同時施工する基層又は表層に相当する部分は、土木工事施工管理基準による。

二層施工の場合



一層施工の場合



(4) 変更契約

レベリング層の設計変更については、0～15mm を対象とする。

(5) 合材の検収方法

屯数契約する合材数量の検収は、トラックスケールにより行うものとする。

なお、トラックスケールは、使用するトラックに合材を載荷した状態で計量できる十分な容量を有するもので、度量衡検査員の検査証を提示し、監督職員の確認を受けたものでなければならない。

ただし、トラックスケールの設置されていないプラントについては合材の検収方法について監督職員と協議すること。

3-2-6-19 コンクリート舗装補修工

1. 注入孔径

アスファルト注入における注入孔の孔径は、50mm 程度とする。

2. 注入孔の配列

受注者は、アスファルト注入における注入孔の配列を、等間隔・千鳥状としなければならない。

なお、配置については設計図書によらなければならない。

3. ジェッチング

受注者は、アスファルト注入における削孔終了後、孔の中のコンクリート屑、浮遊土砂、水分等を取り除き、注入がスムーズに行われるようジェッチングしなければならない。また、アスファルト注入までの期間、孔の中への土砂、水分等の浸入を防止しなければならない。

4. 加熱温度

受注者は、アスファルト注入に使用するブローンアスファルトの加熱温度については、ケトル内で 210 以上、注入時温度は 190～210 としなければならない。

5. アスファルト注入の施工

受注者は、アスファルト注入の施工にあたっては、注入作業近辺の注入孔で注入材料が噴出しないよう木栓等にて注入孔を止めるものとし、注入材が固まった後、木栓等を取り外し、セメントモルタル、アスファルトモルタル等を充填しなければならない。

なお、設計図書に定めのない場合は、注入後の孔の充填は、セメントモルタルをもって行い、配合は砂 1 (0.75m³)、セメント 1 (1,100kg) とする。

6. アスファルト注入時の注入圧力

受注者は、アスファルト注入時の注入圧力については、0.2～0.4MPa としなければならない。

7. アスファルト注入後の一般交通の解放時期

受注者は、アスファルト注入後の一般交通の解放時期については、注入孔のモルタル充填完了から 30 分～1 時間程度経過後としなければならない。

8. アスファルト注入材料の使用量の確認

アスファルト注入材料の使用量の確認は、質量検収によるものとし、監督職員の立会の上に行うものとする。

なお、受注者は、使用する計測装置について、施工前に監督職員の承諾を得なければならない。

9. タワミ測定

受注者は、アスファルト注入完了後、注入箇所の舗装版ごとにタワミ測定を行い、その結果を監督職員に提出しなければならない。

なお、タワミ量が 0.4mm 以上となった箇所については、原因を調査するとともに、設計図書に関して監督職員と協議しなければならない。

10. 目地補修の施工前準備

受注者は、目地補修において、注入目地材により舗装版目地部の補修を行う場合には、施工前に古い目地材、石、ごみ等を取り除かなければならない。

なお、目地板の上に注入目地材を使用している目地は、注入目地部分の材料を取り除くものとし、また、一枚の目地板のみで施工している目地は目地板の上部 3cm 程度削り取り、目地材を注入しなければならない。

11. 目地の補修

受注者は、目地の補修において注入目地材により舗装版のひびわれ部の補修を行う場合には、注入できるひびわれはすべて注入し、注入不能のひびわれは、施工前に設計図書に関して監督職員と協議しなければならない。

12. クラック防止シート張りを行う場合の注意

受注者は、目地補修においてクラック防止シート張りを行う場合には、舗装版目地部及びひびわれ部のすき間の石、ごみ等を取り除き、接着部を清掃のうえ施工しなければならない。

なお、自接着型以外のクラック防止シートを使用する場合は、接着部にアスファルト乳剤を 0.8L/m² 程度を塗布のうえ張付けなければならない。

13. クラック防止シート張りの継目

受注者は、目地補修におけるクラック防止シート張りの継目については、シートの重ね合わせを 5～8cm 程度としなければならない。

14. 目地補修禁止の状態

受注者は、目地補修において目地及びひびわれ部が湿っている場合には、注入及び張付け作業を行ってはならない。

第7節 地盤改良工

3-2-7-1 一般事項

本節は、地盤改良工として路床安定処理工、置換工、表層安定処理工、パイルネット工、サンドマット工、バーチカルドレーン工、締固め改良工、固結工その他これらに類する工種について定める。

3-2-7-2 路床安定処理工

1. 一般事項

受注者は、路床土と安定材を均一に混合し、締固めて仕上げなければならない。

2. 作業前の準備

受注者は、安定材の散布を行う前に現地盤の不陸整正や必要に応じて仮排水路などを設置しなければならない。

3. 安定材の散布

受注者は、所定の安定材を散布機械又は人力によって均等に散布しなければならない。

4. 混合

受注者は、路床安定処理工にあたり、散布終了後に適切な混合機械を用いて混合しなければならない。また、受注者は混合中は混合深さの確認を行うとともに混合むらが生じた場合は、再混合を行わなければならない。

5. 施工

受注者は、路床安定処理工にあたり、粒状の石灰を用いる場合には、一回目の混合が終了した後仮転圧して放置し、生石灰の消化を待ってから再び混合を行わなければならない。ただし、粉状の生石灰（0～5mm）を使用する場合は、一回の混合とすることができる。

6. 粉塵対策

受注者は、路床安定処理工における散布及び混合を行うにあたり、粉塵対策について、設計図書に関して監督職員と協議しなければならない。

7. 路床安定処理工の手順

受注者は、路床安定処理工にあたり、混合が終了したら表面を粗均しした後、整形し締固めなければならない。また、当該箇所が軟弱で締固め機械が入れない場合には、湿地ブルドーザなどで軽く転圧を行い、数日間養生した後に整形しタイヤローラなどで締固めなければならない。

3-2-7-3 置換工

1. 一般事項

受注者は、置換のために掘削を行うにあたり、掘削面以下の層を乱さないように施工しなければならない。

2. 一層の仕上がり厚さ

受注者は、路床部の置換工にあたり、一層の敷均し厚さは、仕上がり厚で 20cm 以下としなければならない。

3. 締固め管理

受注者は、構造物基礎の置換工に当たり、構造物に有害な沈下及びその他の影響が生じないように十分に締め固めなければならない。

4. 終了表面の処置

受注者は、置換工において、終了表面を粗均しした後、整形し締固めなければならない。

3-2-7-4 表層安定処理工

1. 一般事項

受注者は、表層安定処理工にあたり、設計図書に記載された安定材を用いて、記載された範囲、形状に仕上げなければならない。

2. 適用規定

サンドマット及び安定シートの施工については、第 3 編 3-2-7-6 サンドマット工の規定による。

3. 表層安定処理

受注者は、表層混合処理を行うにあたり、安定材に生石灰を用いこれを貯蔵する場合は、地表面 50cm 以上の水はけの良い高台に置き、水の侵入、吸湿を避けなければならない。

なお、受注者は、生石灰の貯蔵量が 500kg 越える場合は、消防法の適用を受けるので、これによらなければならない。

4. 掘削法面勾配の決定

受注者は、置換のための掘削を行う場合には、その掘削法面の崩壊が生じないように現地の状況に応じて勾配を決定しなければならない。

5. サンドマット（海上）

受注者は、サンドマット（海上）にあたっては、潮流を考慮し砂を所定の箇所へ投下しなければならない。

6. 配合試験

受注者は、安定材の配合について施工前に配合試験を行う場合は、安定処理土の静的締固めによる供試体作製方法又は、安定処理土の締固めをしない供試体の作製方法（地盤工学会）の各基準のいずれかにより供試体を作製し、JISA1216（土の一軸圧縮試験方法）の規準により試験を行わなければならない。

3-2-7-5 パイルネット工

1. 一般事項

受注者は、連結鉄筋の施工にあたり、設計図書に記載された位置に敷設しなければならない。

2. サンドマット及び安定シートの規定

サンドマット及び安定シートの施工については、第 3 編 3-2-7-6 サンドマット工の規定による。

3. 木杭の規定

パイルネット工における木杭の施工については、次の各号の規定による。

- (1) 受注者は、材質が設計図書に示されていない場合には、樹皮をはいだ生松丸太で、有害な腐れ、割れ、曲がり等のない材料を使用しなければならない。
- (2) 受注者は、先端は角すい形に削るものとし、角すい形の高さは径の 1.5 倍程度としなければならない。

4. 既製コンクリート杭の規定

パイルネット工における既製コンクリート杭の施工については、次の各号の規定による。

- (1) 受注者は、施工後に地表面に凹凸や空洞が生じた場合は、第 3 編 3-2-3-3 作業土工（床掘り・埋戻し）の規定により、これを埋戻さなければならない。
- (2) 受注者は、杭頭処理にあたり、杭本体を損傷させないように行わなければならない。
- (3) 受注者は、杭の施工にあたり、施工記録を整備保管するものとし、監督職員又は、検査職員が施工記録を求めた場合は、速やかに提示しなければならない。

- (4) 受注者は、打込みにあたり、キャップは杭径に適したものをを用いるものとし、クッションは変形のないものをを用いなければならない。
- (5) 受注者は、杭の施工にあたり、杭頭を打込みの打撃等により損傷した場合は、これを整形しなければならない。
- (6) 受注者は、杭の施工にあたり、打込み不能となった場合は、原因を調査するとともに、設計図書に関して監督職員と協議しなければならない。
- (7) 受注者は、杭の打込みを終わり、切断した残杭を再び使用する場合は、設計図書に関して監督職員の承諾を得なければならない。
- (8) 杭の施工については、次の各号の規定によるものとする。
 - [1] 受注者は、杭の適用範囲、杭の取扱い、杭の施工法分類は JISA7201（遠心力コンクリートくいの施工標準）の規定による。
 - [2] 受注者は、杭の打込み、埋込みは JISA7201（遠心力コンクリートくいの施工標準）の規定による。
 - [3] 受注者は、杭の継手は JISA7201（遠心力コンクリートくいの施工標準）の規定による。
- (9) 受注者は、杭のカットオフにあたり、杭内に設置されている鉄筋等の鋼材を傷つけないように、切断面が水平となるように行わなければならない。
- (10) 受注者は、殻運搬処理を行うにあたっては、運搬物が飛散しないように、適正な処置を行わなければならない。

3-2-7-6 サンドマット工

1. 一般事項

受注者は、サンドマットの施工にあたり、砂のまき出しは均一に行い、均等に荷重をかけるようにしなければならない。

2. 安定シートの施工

受注者は、安定シートの施工にあたり、隙間無く敷設しなければならない。

3-2-7-7 パーチカルドレーン工

1. 施工計画書

受注者は、パーチカルドレーンの打設及び排水材の投入に使用する機械については、施工前に施工計画書に記載しなければならない。

2. 投入量の計測

受注者は、パーチカルドレーン内への投入材の投入量を計測し、確実に充填したことを確認しなければならない。

3. 打設数量の計測

受注者は、袋詰式サンドドレーン及びペーパードレーンについてはその打設による使用量を計測し、確実に打設されたことを確認しなければならない。

4. 異常時の処置

受注者は、袋詰式サンドドレーン及びペーパードレーンの打設にあたり、切断及び持ち上がりが生じた場合は、改めて打設を行わなければならない。

5. 排水効果の維持

受注者は、打設を完了したペーパードレーンの頭部を保護し、排水効果を維持しなければならない。

3-2-7-8 締固め改良工

1. 一般事項

受注者は、締固め改良工にあたり、地盤の状況を把握し、坑内へ設計図書に記載された粒度分布の砂を用いて適切に充填しなければならない。

2. 周辺への影響防止

受注者は、施工現場周辺の地盤や、他の構造物並びに施設などへ影響を及ぼさないよう施工しなければならない。

3. 施工位置

受注者は、海上におけるサンドコンパクションの施工にあたっては、設計図書に示された位置に打設しなければならない。

3-2-7-9 固結工

1. 攪拌

攪拌とは、粉体噴射攪拌、高圧噴射攪拌及びスラリー攪拌を示すものとする。

2. 配合試験と一軸圧縮試験

受注者は、固結工による工事着手前に、攪拌及び注入する材料について配合試験と一軸圧縮試験を実施するものとし、目標強度を確認しなければならない。また、監督職員又は検査職員の請求があった場合は、速やかに提示しなければならない。

3. 周辺の振動障害の防止

受注者は、固結工法にあたり、施工中における施工現場周辺の地盤や他の構造物並びに施設などに対して振動による障害を与えないようにしなければならない。

4. 地中埋設物の処置

受注者は、固結工の施工中に地下埋設物を発見した場合は、ただちに工事を中止し、監督職員に連絡後、占有者全体の現地確認調査を求め管理者を明確にし、その管理者と埋設物の処理にあたらなければならない。

5. 生石灰パイルの施工

受注者は、生石灰パイルの施工にあたり、パイルの頭部は 1m 程度空打ちし、砂又は粘土で埋戻さなければならない。

6. 薬液注入工法

受注者は、薬液注入工の施工にあたり、薬液注入工法の適切な使用に関し、技術的知識と経験を有する現場責任者を選任し、事前に経歴書により監督職員の承諾を得なければならない。

7. 薬液注入工事前の確認事項

受注者は、薬液注入工事の着手前に次について監督職員の確認を得なければならない。

(1) 工法関係

- [1] 注入圧
- [2] 注入速度
- [3] 注入順序
- [4] ステップ長

(2) 材料関係

- [1] 材料（購入・流通経路等を含む）
- [2] ゲルタイム
- [3] 配合

8. 適用規定

受注者は、薬液注入工を施工する場合には、「薬液注入工法による建設工事の施工に関する暫定指針」（昭和 49 年 7 月 10 日建設省官技発第 160 号）の規定による。

9. 施工管理等

受注者は、薬液注入工における施工管理等については、「薬液注入工事に係わる施工管理等について」（平成 2 年 9 月 18 日建設省大臣官房技術調査室長通達）の規定による。

なお、受注者は、注入の効果の確認が判定できる資料を作成し、監督職員又は検査職員の請求があった場合は速やかに提示しなければならない。

10. 一般

薬液注入工事の施工に際しては、「薬液注入工法による建設工事の施工に関する暫定指針について」に基づき実施するものとする。

11. 現場責任者

薬液注入工事の施工にあたっては、薬液注入工法の安全な使用に関し、十分な技術的知識と経験を有する現場責任者を選定し、事前に経歴書を提出するものとする。

12. 薬液注入工事管理連絡会

薬液注入工事の施工にあたっては、安全に施工されていることを確認するため監督職員、受注者及び薬液注入工事の施工者で構成される「薬液注入工事管理連絡会」を設置するものとする。

13. 材料搬入時の管理

- (1) 水ガラスの品質については、JIS K 1408 に規定する項目を示すメーカーによる証明書を監督職員に工事着手前及び 1 か月経過ごとに提出するものとする。

また、水ガラスの入荷時には搬入状況の写真を撮影するとともに、メーカーによる数量証明書をその都度監督職員に提出するものとする。

- (2) 硬化剤等については、入荷時に搬入状況の写真を撮影するとともにメーカーによる数量証明書をその都度監督職員に提出するものとする。

14. 注入時の管理

- (1) チャート紙は、監督職員の検印（サイン，印）のあるものを用いこれに施工管理担当者が日々作業開始前にサイン及び日付を記入し，原則として切断せず，1 ロール使用毎ごとに監督職員に提出するものとする。

なお，やむを得ず切断する場合は監督職員の検印を受けるものとする。

- (2) 削孔検尺写真は，削孔長が確認できるよう削孔開始前及び完了後に受注者において撮影するものとする。
- (3) 適正な配合とするため，ゲルタイム（硬化時間）を原則として作業開始前，午前，午後の各 1 回測定するものとする。
- (4) 大規模注入工事（注入量 500kl 以上）においては，プラントのタンクからミキサーまでの間に流量積算計を設置し，水ガラスの日使用量等を管理するものとする。
- (5) 当初設計量（試験注入等により設計量に変更が生じた場合は，変更後の設計量）を目標として注入するものとする。注入にあたっては，注入量 - 注入圧の状況及び施工時の周辺状況を常時監視して，次の場合に留意しつつ適切に注入するものとする。

- [1] 次の場合には直ちに注入を中止し，設計図書に関して監督職員と協議のうえ適切に対応するものとする。

- 1) 注入速度（吐出量）を一定のままで圧力が急上昇又は急降下する場合
- 2) 周辺地盤等の異常の予兆が見られる場合

- [2] 次の場合は，設計図書に関して監督職員と協議のうえ必要な注入量を追加する等の処置を行うものとする。

- 1) 掘削時湧水が発生する等止水効果が不十分で，施工に影響を及ぼすおそれがある場合
- 2) 地盤条件が当初の想定と異なり，当初の設計量の注入では地盤強度が不十分で施工に影響を及ぼすおそれのある場合

15. 注入効果の確認

設計図書に特別の定めがある場合を除き，試験注入時及び本注入時において，設計図書に関して監督職員と協議のうえ，規模，目的を考慮し必要に応じた適切な管理手法により効果を確認するものとする。

第8節 工場製品輸送工

3-2-8-1 一般事項

1. 適用工種

本節は，工場製品輸送工として輸送工その他これらに類する工種について定める。

2. 施工計画書

受注者は，輸送計画に関する事項を施工計画書へ記載しなければならない。

3-2-8-2 輸送工

1. 部材発送前の準備

受注者は、部材の発送に先立ち、塗装等で組立て記号を記入しておかなければならない。

2. 輸送中の部材の損傷防止

受注者は、輸送中の部材の損傷を防止するために、発送前に堅固に荷造りしなければならない。

なお、受注者は、部材に損傷を与えた場合は直ちに監督職員に連絡し、取り替え又は補修等の処置を講じなければならない。

第9節 構造物撤去工

3-2-9-1 一般事項

本節は、構造物撤去工として作業土工（床掘り・埋戻し）、構造物取壊し工、防護柵撤去工、標識撤去工、道路付属物撤去工、プレキャスト擁壁撤去工、排水構造物撤去工、かご撤去工、落石雪害防止撤去工、ブロック舗装撤去工、緑石撤去工、冬季安全施設撤去工、骨材再生工、運搬処理工その他これらに類する工種について定める。

3-2-9-2 作業土工（床掘り・埋戻し）

作業土工の施工については、第 3 編 3-2-3-3 作業土工（床掘り・埋戻し）の規定による。

3-2-9-3 構造物取壊し工

1. 一般事項

受注者は、コンクリート構造物取壊し及びコンクリートはつりを行うにあたっては、本体構造物の一部を撤去する場合には、本体構造物に損傷を与えないように施工しなければならない。

2. 舗装版取壊し

受注者は、舗装版取壊しを行うにあたっては、他に影響を与えないように施工しなければならない。

3. 石積み取壊し等

受注者は、石積み取壊し、コンクリートブロック撤去及び吹付法面取壊しを行うにあたっては、地山法面の雨水による浸食や土砂崩れを発生させないように施工しなければならない。

4. 鋼材切断

受注者は、鋼材切断を行うにあたっては、本体部材として兼用されている部分において、本体の部材に悪影響を与えないように処理しなければならない。

5. 鋼矢板及び H 鋼杭の引抜き跡の充填

受注者は、鋼矢板及び H 鋼杭の引抜き跡の空洞を砂等で充填するなどして地盤沈下を生じないようにしなければならない。

6. 根固めブロック撤去

受注者は、根固めブロック撤去を行うにあたっては、根固めブロックに付着した土砂、泥土、ゴミを現場内において取り除いた後、運搬しなければならない。

7. コンクリート表面処理

受注者は、コンクリート表面処理を行うにあたっては、周辺環境や対象構造物に悪影響を与えないように施工しなければならない。

8. 表面処理の施工上の注意

受注者は、コンクリート表面処理を行うにあたっては、供用中の施設に損傷及び機能上の悪影響が生じないように施工しなければならない。

9. 道路交通の支障防止対策

受注者は、コンクリート表面処理を行うにあたっては、道路交通に対して支障が生じないよう必要な対策を講じなければならない。

10. 施工基準

受注者は、コンクリート表面処理を行うにあたっては、設計図書に従って施工しなければならない。

11. 発生する濁水の処分

受注者は、コンクリート表面処理において発生する濁水及び廃材については、設計図書による処分方法によらなければならない。

3-2-9-4 防護柵撤去工**1. 供用中の施設への影響防止**

受注者は、ガードレール、ガードパイプ、横断・転落防止柵、ガードケーブル、立入り防止柵の撤去に際して、供用中の施設に損傷及び機能上の悪影響が生じないように施工しなければならない。

2. 道路交通に対する支障防止

受注者は、ガードレール、ガードパイプ、横断・転落防止柵、ガードケーブル、立入り防止柵の撤去に際して、道路交通に対して支障が生じないよう必要な対策を講じなければならない。

3. 処分方法

受注者は、ガードレール、ガードパイプ、横断・転落防止柵、ガードケーブル、立入り防止柵の撤去において、設計図書による処分方法によらなければならない。

3-2-9-5 標識撤去工**1. 供用中の施設への影響防止**

受注者は、標識撤去に際して、供用中の施設に損傷及び機能上の悪影響が生じないように施工しなければならない。

2. 道路交通への支障防止

受注者は、標識撤去に際して、道路交通に対して支障が生じないよう必要な対策を講じなければならない。

3. 処分方法

受注者は、標識撤去において、設計図書による処分方法によらなければならない。

3-2-9-6 道路付属物撤去工**1. 供用中の施設への影響防止**

受注者は、視線誘導標、境界杭、距離標、道路鋸、車線分離標、境界鋸等の撤去に際して、供用中の施設に損傷及び機能上の悪影響が生じないよう施工しなければならない。

2. 道路交通への支障防止

受注者は、視線誘導標、境界杭、距離標、道路鋸、車線分離標、境界鋸等の撤去に際して、道路交通に対して支障が生じないよう必要な対策を講じなければならない。

3. 撤去工法

受注者は、視線誘導標、境界杭、距離標、道路鋸、車線分離標、境界鋸等の撤去においては、適切な工法を検討し施工しなければならない。

4. 処分方法

受注者は、視線誘導標、境界杭、距離標、道路鋸、車線分離標、境界鋸等の撤去において、設計図書による処分方法によらなければならない。

3-2-9-7 プレキャスト擁壁撤去工**1. 供用中の施設への影響防止**

受注者は、プレキャスト擁壁の撤去に際して、供用中の施設に損傷及び機能上の悪影響が生じないよう施工しなければならない。

2. 他の構造物の損傷防止

受注者は、プレキャスト擁壁の一部を撤去する場合には、他の構造物に損傷を与えないように施工しなければならない。

3. 処分方法

受注者は、プレキャスト擁壁の撤去において、設計図書による処分方法によらなければならない。

3-2-9-8 排水構造物撤去工**1. 供用中の施設への影響防止**

受注者は、排水構造物の撤去に際して、供用中の施設に損傷及び機能上の悪影響が生じないよう施工しなければならない。

2. 他の構造物への損傷防止

受注者は、排水構造物の撤去に際して、他の排水構造物施設に損傷及び機能上の悪影響が生じないよう施工しなければならない。

3. 道路交通への支障の防止

受注者は、排水構造物の撤去に際して、道路交通に対して支障が生じないように必要な対策を講じなければならない。

4. 切廻し水路の機能維持

受注者は、側溝・街渠、集水桝・マンホールの撤去に際して、切廻し水路を設置した場合は、その機能を維持するよう管理しなければならない。

5. 処分方法

受注者は、排水構造物の撤去において、設計図書による処分方法によらなければならない。

3-2-9-9 かご撤去工**1. 供用中の施設への影響防止**

受注者は、じゃかご、ふとんかごの撤去にあたっては、ゴミを現場内において取り除いた後、鉄線とぐり石を分けて運搬しなければならない。

2. 処分方法

受注者は、じゃかご、ふとんかごの撤去において、設計図書による処分方法によらなければならない。

3-2-9-10 落石雪害防止撤去工**1. 供用中の施設への影響防止**

受注者は、落石防護柵撤去、落石防止網（繊維網）の撤去に際して、供用中の施設に損傷及び機能上の悪影響が生じないように施工しなければならない。

2. 処分方法

受注者は、落石防護柵撤去、落石防止網（繊維網）の撤去にあたっては、設計図書による処分方法によらなければならない。

3-2-9-11 ブロック舗装撤去工**1. 供用中の施設への影響防止**

受注者は、インターロッキングブロック、コンクリート平板ブロック及びノンスリップの撤去に際して、供用中の施設に損傷及び機能上の悪影響が生じないように施工しなければならない。

2. 道路交通への支障の防止

受注者は、インターロッキングブロック、コンクリート平板ブロック及びノンスリップの撤去に際して、道路交通に対して支障が生じないように必要な対策を講じなければならない。

3. 処分方法

受注者は、インターロッキングブロック、コンクリート平板ブロック及びノンスリップの撤去において、設計図書による処分方法によらなければならない。

3-2-9-12 縁石撤去工

1. 供用中の施設への影響防止

受注者は、歩車道境界ブロック、地先境界ブロックの撤去に際して、供用中の施設に損傷及び機能上の悪影響が生じないように施工しなければならない。

2. 道路交通への支障防止

受注者は、歩車道境界ブロック、地先境界ブロックの撤去に際して、道路交通に対して支障が生じないように必要な対策を講じなければならない。

3. 処分方法

受注者は、歩車道境界ブロック及び地先境界ブロックの撤去において、設計図書による処分方法によらなければならない。

3-2-9-13 冬季安全施設撤去工

1. 供用中の施設への影響防止

受注者は、吹溜式防雪柵、吹払式防雪柵の撤去に際して、供用中の施設に損傷及び機能上の悪影響が生じないように施工しなければならない。

2. 適用規定

吹溜式防雪柵、吹払式防雪柵の撤去にあたっては、第 3 編 3-2-9-3 構造物取壊し工の規定による。

3. 道路交通への支障防止

受注者は、吹溜式防雪柵、吹払式防雪柵の撤去にあたっては、道路交通に対して支障が生じないように必要な対策を講じなければならない。

4. 処分方法

受注者は、吹溜式防雪柵、吹払式防雪柵の撤去において、設計図書による処分方法によらなければならない。

3-2-9-14 骨材再生工

1. 骨材再生工の施工

骨材再生工の施工については、設計図書に明示した場合を除き、第 1 編 1-1-1-18 建設副産物の規定による。

2. 構造物の破碎、撤去

受注者は、構造物の破碎、撤去については、第 3 編 3-2-9-3 構造物取壊し工及び第 3 編 3-2-9-6 道路付属物撤去工の規定により施工しなければならない。ただし、これらの規定により難しい場合には、設計図書に関して監督職員と協議し承諾を得なければならない。

3. 適切な使用機械の選定

受注者は、骨材再生工の施工にあたり、現場状況、破碎物の内容、破碎量や運搬方法などから、適切な使用機械を選定しなければならない。

4. 他の部分の損傷防止

受注者は、骨材再生工の施工については、施工箇所以外の部分に損傷や悪影響を与えないように行なわなければならない。

5. 第三者の立ち入り防止処置

受注者は、作業ヤードの出入り口の設置及び破碎作業に際して、関係者以外の立ち入りの防止に対して留意しなければならない。

6. 施工計画書

受注者は、破碎ホッパーに投入する材質、圧縮強度、大きさ等について使用機械の仕様、処理能力、選別方法や再生骨材の使用目的を考慮して、小割及び分別の方法を施工計画書に記載しなければならない。

なお、鉄筋、不純物、ごみや土砂などの付着物の処理は、再生骨材の品質及び使用機械の適用条件に留意して行なわなければならない。

7. 飛散、粉塵及び振動対策の協議

受注者は、コンクリート塊やアスファルト塊等の破碎や積込みにあたり、飛散、粉塵及び振動対策の必要性について変更が伴う場合には、事前に設計図書に関して監督職員と協議しなければならない。

8. 施工ヤードの大きさ等の変更の協議

受注者は、作業ヤードの大きさ及び適切な施工基盤面の整備方法について変更が伴う場合は、事前に設計図書に関して監督職員と協議しなければならない。

9. 設計図書により難しい場合の処置

受注者は、作業ヤードの大きさ及び適切な施工基盤面の整備方法については、設計図書によるものとし、これにより難しい場合は、事前に設計図書に関して監督職員と協議しなければならない。

10. 指定場所以外の仮置き又は処分

受注者は、施工上やむを得ず指定された場所以外に再生骨材や建設廃棄物を仮置き又は処分する場合には、設計図書に関して監督職員と協議しなければならない。

3-2-9-15 運搬処理工

1. 工事現場発生品の規定

工事の施工に伴い生じた工事現場発生品については、第 1 編 1-1-1-17 工事現場発生品の規定による。

2. 建設副産物の規定

工事の施工に伴い生じた建設副産物については、第 1 編 1-1-1-18 建設副産物の規定による。

3. 殻運搬処理

受注者は、殻運搬処理、現場発生品の運搬処理を行うにあたっては、運搬物が飛散しないよう適正な処置を行わなければならない。

第10節 仮設工

3-2-10-1 一般事項

1. 適用工種

本節は、仮設工として工事用道路工、仮橋・仮栈橋工、路面覆工、土留・仮締切工、砂防仮締切工、水替工、地下水位低下工、地中連続壁工（壁式）、地中連続壁工（柱列式）、仮水路工、残土受入れ施設工、作業ヤード整備工、電力設備工、コンクリート製造設備工、トンネル仮設備工、共同溝仮設備工、防塵対策工、汚濁防止工、防護施設工、除雪工、雪寒施設工、法面吹付工その他これらに類する工種について定める。

2. 一般事項

受注者は、仮設工については、設計図書の定め又は監督職員の指示がある場合を除き、受注者の責任において施工しなければならない。

3. 仮設物の撤去、原形復旧

受注者は、仮設物については、設計図書の定め又は監督職員の指示がある場合を除き、工事完了後、仮設物を完全に撤去し、原形に復旧しなければならない。

3-2-10-2 工事用道路工

1. 一般事項

工事用道路とは、工事用の資機材や土砂を運搬するために仮に施工された道路をいうものとする。

2. 工事用道路の計画・施工

受注者は、工事用道路の施工にあたり、予定交通量・地形・気候を的確に把握し、周囲の環境に影響のないよう対策を講じなければならない。

3. 一般交通の支障防止

受注者は、工事用道路に一般交通がある場合には、一般交通の支障とならないようその維持管理に留意しなければならない。

4. 工事用道路盛土の施工

受注者は、工事用道路盛土の施工にあたり、不等沈下を起さないように締固めなければならない。

5. 盛土部法面の整形

受注者は、工事用道路の盛土部法面の整形する場合は、法面の崩壊が起こらないように締固めなければならない。

6. 工事用道路の敷砂利

受注者は、工事用道路の敷砂利を行うにあたり、石材を均一に敷均さなければならない。

7. 安定シート

受注者は、安定シートを用いて、工事用道路の盛土の安定を図る場合には、安定シートと盛土が一体化して所定の効果が発揮できるよう施工しなければならない。

8. 殻運搬処理

受注者は、殻運搬処理を行うにあたっては、運搬物が飛散しないように、適正な処置を行わなければならない。

9. 既設構造物への影響防止

受注者は、工事用道路を堤防等の既設構造物に設置・撤去する場合は、既設構造物に悪影響を与えないようにしなければならない。

3-2-10-3 仮橋・仮栈橋工**1. 一般事項**

受注者は、仮橋・仮栈橋工を河川内に設置する際に、**設計図書**に定めがない場合には、工事完了後及び工事期間中であっても出水期間中は撤去しなければならない。

2. 覆工板と仮橋上部との接合

受注者は、覆工板と仮橋上部との接合を行うにあたり、隅角部の設置に支障があるときはその処理方法等の対策を講じなければならない。

3. 仮設高欄及び防舷材の設置

受注者は、仮設高欄及び防舷材を設置するにあたり、その位置に支障があるときは、設置方法等の対策を講じなければならない。

4. 殻運搬処理

受注者は、殻運搬処理を行うにあたっては、運搬物が飛散しないように、適正な処置を行わなければならない。

5. 杭の施工

受注者は、杭橋脚の施工にあたり、ウォータージェットを用いる場合には、最後の打止めを落錘等で貫入させ落ち着かせなければならない。

3-2-10-4 路面覆工**1. 一般事項**

受注者は、路面覆工を施工するにあたり、覆工板間の段差、隙間、覆工板表面の滑り及び覆工板の跳ね上がり等に注意し、交通の支障とならないようにしなければならない。また、路面覆工の横断方向端部には必ず覆工板ずれ止め材を取り付けなければならない。

2. 第三者の立ち入り防止

受注者は、覆工部の出入り口の設置及び資器材の搬入出に際して、関係者以外の立ち入りの防止に対して留意しなければならない。

3. 路面覆工桁の転倒防止

受注者は、路面勾配がある場合に、覆工板の受桁に荷重が均等にかかるようにすると共に、受桁が転倒しない構造としなければならない。

3-2-10-5 土留・仮締切工

1. 一般事項

受注者は、周囲の状況を考慮し、**本体工事**の品質、出来形等の確保に支障のないように施工しなければならない。

2. 河積阻害等の防止

受注者は、仮締切工の施工にあたり、河積阻害や河川管理施設、許可工作物等に対する局所的な洗掘等を避けるような施工をしなければならない。

3. 適用規定

受注者は、河川堤防の開削をともしう施工にあたり、仮締切を設置する場合には、国土交通省仮締切堤設置基準（案）の規定による。

4. 埋設物の確認

受注者は、土留・仮締切工の仮設 H 鋼杭、仮設鋼矢板の打込みに先行し、支障となる埋設物の確認のため、溝掘り等を行い、埋設物を確認しなければならない。

5. 溝掘の仮復旧

受注者は、溝掘りを行うにあたり、一般の交通を開放する必要がある場合には、仮復旧を行い一般の交通に開放しなければならない。

6. 埋戻し

受注者は、埋戻しを行うにあたり、埋戻し箇所の残材、廃物、木くず等を撤去し、目標高さまで埋戻さなければならない。

7. 埋戻し箇所の排水

受注者は、埋戻し箇所が水中の場合には、施工前に排水しなければならない。

8. 埋戻土の締固め

受注者は、構造物の隣接箇所や狭い箇所において埋戻しを行う場合は、十分に締固めを行わなければならない。

9. 埋設構造物周辺の埋戻し

受注者は、埋戻しを行うにあたり、埋設構造物がある場合には、偏土圧が作用しないように、埋戻さなければならない。

10. 水密性の確保

受注者は、河川構造物付近のように水密性を確保しなければならない箇所の埋戻しにあたり、埋戻し材に含まれる石が一ヶ所に集中しないように施工しなければならない。

11. 適切な含水比の確保

受注者は、埋戻しの施工にあたり、適切な含水比の状態で行わなければならない。

12. 埋設物等への損傷防止

受注者は、仮設鋼矢板の打込みにおいて、埋設物等に損傷を与えないよう施工しなければならない。

13. ウォータージェット工の最終打止め

受注者は、ウォータージェットを用いて仮設 H 鋼杭，鋼矢板等を施工する場合には，最後の打止めを落錘等で貫入させ落着かせなければならない。

14. 杭・矢板引抜き跡の埋戻し

受注者は，仮設 H 鋼杭，鋼矢板等の引抜き跡を沈下など地盤の変状を生じないよう空洞を砂等で充填しなければならない。

15. 仮設アンカー影響防止

受注者は，仮設アンカーの削孔施工については，地下埋設物や周辺家屋等に悪影響を与えないように行わなければならない。

16. 土留め材の締付け

受注者は，タイロッド・腹起しあるいは切梁・腹起しの取付けにあたって各部材が一様に働くように締付けを行わなければならない。

17. 横矢板の施工

受注者は，横矢板の施工にあたり，掘削と並行してはめ込み，横矢板と掘削土壁との間に隙間のないようにしなければならない。万一掘りすぎた場合は，良質な土砂，その他適切な材料を用いて裏込を行うとともに，土留め杭のフランジと土留め板の間にくさびを打ち込んで，隙間のないように固定しなければならない。

18. じゃかご（仮設）施工

受注者は，じゃかご（仮設）施工にあたり，中詰用石材の網目からの脱落が生じないように，石材の選定を行わなければならない。

19. じゃかご（仮設）の詰石

受注者は，じゃかご（仮設）の詰石にあたり，外廻りに大きな石を配置し，かごの先端から逐次詰込み，空隙を少なくしなければならない。

20. じゃかご（仮設）の布設

受注者は，じゃかご（仮設）の布設にあたり，床ごしらえのうえ，間割りをしてかご頭の位置を定めなければならない。

なお，詰石に際しては，受注者は法肩及び法尻の屈折部が扁平にならないように充填し，適切な断面形状に仕上げなければならない。

21. ふとんかご（仮設）の施工

ふとんかご（仮設）の施工については，本条 18～20 項の規定による。

22. 締切盛土着手前の現状地盤確認

受注者は，締切盛土着手前に現状地盤を確認し，周囲の地盤や構造物に変状を与えないようにしなければならない。

23. 盛土部法面の整形

受注者は，盛土部法面の整形を行う場合には，締固めて法面の崩壊がないように施工しなければならない。

24. 止水シートの設置

受注者は、止水シートの設置にあたり、突起物やシートの接続方法の不良により漏水しないように施工しなければならない。

25. 殻運搬処理

受注者は、殻運搬処理を行うにあたっては、運搬物が飛散しないように、適正な処置を行わなければならない。

3-2-10-6 砂防仮締切工**1. 一般事項**

受注者は、土砂締切、土のう締切、コンクリート締切の施工にあたり、周囲の状況を考慮し、**本土工事**の品質、出来形等の確保に支障のないように施工しなければならない。

2. 作業土工の規定

作業土工の施工については、**第 3 編 3-2-3-3 作業土工（床掘り・埋戻し）**の規定による。

3. 土砂締切の規定

土砂締切の施工については、**第 1 編 第 2 章 第 3 節河川土工・海岸土工・砂防土工**の規定による。

4. コンクリート締切工の規定

コンクリート締切工の施工については、**第 1 編 第 3 章 無筋・鉄筋コンクリート**の規定による。

3-2-10-7 水替工**1. 一般事項**

受注者は、ポンプ排水を行うにあたり、土質の確認によって、クイックサンド、ボイリングが起きない事を検討すると共に、湧水や雨水の流入水量を十分に排水しなければならない。

2. 排水管理

受注者は、本条 1 項の現象による法面や掘削地盤面の崩壊を招かぬように管理しなければならない。

3. 排水時の処置

受注者は、河川あるいは下水道等に排水する場合において、**設計図書**に明示がない場合には、施工前に、河川法、下水道法の規定に基づき、当該管理者に届出、あるいは許可を受けなければならない。

4. 濁水処理

受注者は、工事により発生する濁水を関係法令等に従って、濁りの除去等の処理を行った後、放流しなければならない。

3-2-10-8 地下水位低下工**1. 一般事項**

受注者は、ウェルポイントあるいはディープウェルを行うにあたり、施工前に土質の確認を行い、地下水位、透水係数、湧水量等を確認し、確実に施工しなければならない。

2. 周辺被害の防止

受注者は、周辺に井戸がある場合には、状況の確認につとめ被害を与えないようにしなければならない。

3-2-10-9 地中連続壁工（壁式）**1. ガイドウォールの設置**

受注者は、ガイドウォールの設置に際して、表層地盤の状況、地下水位上載荷重、隣接構造物との関係を考慮して、形状・寸法等を決定し、所定の位置に精度よく設置しなければならない。

2. 連壁鉄筋の組立

受注者は、連壁鉄筋の組立に際して、運搬、建て込み時に変形が生じないようにしながら、所定の位置に正確に設置しなければならない。

3. 鉄筋かごの製作精度の確保

連壁鉄筋を深さ方向に分割して施工する場合には、受注者は、建て込み時の接続精度が確保できるように、各鉄筋かごの製作精度を保たなければならない。

4. エレメント間の止水性向上

受注者は、後行エレメントの鉄筋かごの建て込み前に、先行エレメントの、連壁継手部に付着している泥土や残存している充填碎石を取り除く等エレメント間の止水性の向上を図らなければならない。

5. 連壁コンクリート打設時の注意

受注者は、連壁コンクリートの打設に際して、鉄筋かごの浮き上がりのないように施工しなければならない。

6. 余盛りコンクリートの施工

打設天端付近では、コンクリートの劣化が生ずるため、受注者は 50cm 以上の余盛りを行う等その対応をしなければならない。

7. 仮設アンカーの削孔時の注意

受注者は、仮設アンカーの削孔施工にあたり、地下埋設物や周辺家屋等に影響を与えないように行わなければならない。

8. 切梁・腹起し取付け時の注意

受注者は、切梁・腹起しの取付けにあたり、各部材が一樣に働くように締付けを行わなければならない。

9. 殻運搬処理

受注者は、殻運搬処理を行うにあたっては、運搬物が飛散しないように、適正な処置を行わなければならない。

3-2-10-10 地中連続壁工（柱列式）**1. ガイドトレンチの設置**

受注者は、ガイドトレンチの設置に際して、表層地盤の状況、地下水位上載荷重、隣接構造物との関係を考慮して、形状・寸法等を決定し、所定の位置に精度よく設置しなければならない。

2. 柱列杭の施工

受注者は、柱列杭の施工に際して、各杭の施工順序、間隔、柱列線及び掘孔精度等に留意し、連続壁の連続性の確保に努めなければならない。

3. オーバーラップ配置

オーバーラップ配置の場合に、受注者は、隣接杭の材齢が若く、固化材の強度が平均しているうちに掘孔しなければならない。

4. 芯材の建込み

受注者は、芯材の建て込みに際して、孔壁を損傷しないようにするとともに、芯材を孔心に対して垂直に建て込まなければならない。

5. 芯材の挿入

受注者は、芯材の挿入が所定の深度まで自重により行えない場合には、孔曲り、固化材の凝結、余掘り長さ不足、ソイルセメントの攪拌不良等の原因を調査し、適切な処置を講じなければならない。

6. 仮設アンカーの削孔時の注意

受注者は、仮設アンカーの削孔施工にあたり、地下埋設物や周辺家屋等に影響を与えないように行わなければならない。

7. 切梁・腹起し取付け時の注意

受注者は、切梁・腹起しの取付けにあたり、各部材が一様に働くように締付けを行わなければならない。

8. 殻運搬処理

受注者は、殻運搬処理を行うにあたっては、運搬物が飛散しないように、適正な処置を行わなければならない。

3-2-10-11 仮水路工**1. 排水施設の損傷防止**

受注者は、工事車両等によりヒューム管、コルゲートパイプ、塩ビ管の破損を受けないよう、設置しなければならない。

2. 排水管撤去跡の埋戻し

受注者は、ヒューム管・コルゲートパイプ、塩ビ管の撤去後、埋戻しを行う場合には、埋戻しに適した土を用いて締固めをしながら埋戻しをしなければならない。

3. 素掘側溝の施工

受注者は、素掘側溝の施工にあたり、周囲の地下水位への影響が小さくなるように施工しなければならない。また、水位の変動が予測される場合には、必要に応じて周囲の水位観測を行わなくてはならない。

4. 切梁・腹起し取付け時の注意

受注者は、切梁・腹起しの取付けにあたり、切梁・腹起しが一様に働くように締付けを行わなければならない。

5. 仮設鋼矢板水路

受注者は、仮設の鋼矢板水路を行うにあたり、控索材等の取付けにおいて、各控索材等が一様に働くように締付けを行わなければならない。

6. 杭・矢板等の引抜跡の埋戻し

受注者は、仮設 H 鋼杭、鋼矢板等の引抜き跡を沈下など地盤の変状を生じないように空洞を砂等で充填しなければならない。

3-2-10-12 残土受入れ施設工

1. 搬入土砂の周囲への流出防止

受注者は、雨水の排水処理等を含めて、搬入土砂の周囲への流出防止対策を講じなければならない。

2. コンクリートブロック等の仮置き時の防護

受注者は、コンクリートブロック、プレキャスト L 型擁壁、プレキャスト逆 T 型擁壁を仮置きする場合には、転倒、他部材との接触による損傷がないようにこれらを防護しなければならない。

3-2-10-13 作業ヤード整備工

1. 一般事項

受注者は、ヤード造成を施工するにあたり、工事の進行に支障のないように位置や規模を検討し造成・整備しなければならない。

2. 敷砂利施工の注意

受注者は、ヤード内に敷砂利を施工する場合、ヤード敷地内に碎石を平坦に敷均さなければならない。

3-2-10-14 電力設備工

1. 一般事項

受注者は、受電設備、配電設備、電動機設備、照明設備を設置するにあたり、必要となる電力量等を把握し、**本体工事**の施工に支障が生じない設備としなければならない。

2. 電気主任技術者

受注者は、電気事業法において定める自家用電気工作物施設の維持管理保守において電気主任技術者を選び、監督職員に提示するとともに、保守規定を制定し適切な運用をしなければならない。

3. 防音対策

受注者は、騒音が予見される設備を設置する場合には、防音対策を講じるなど、周辺環境に配慮しなければならない。

3-2-10-15 コンクリート製造設備工

1. 一般事項

コンクリートプラント設備は、練り上がりコンクリートを排出する時に材料の分離を起こさないものとする。

2. コンクリートの練りませ

受注者は、コンクリートの練りませにおいてはバッチミキサを用いなければならない。

3. ケーブルクレーン設備のバケットの構造

ケーブルクレーン設備のバケットの構造は、コンクリートの投入及び搬出の際に材料の分離を起こさないものとし、また、バケットからコンクリートの排出が容易でかつ速やかなものとする。

3-2-10-16 トンネル仮設備工

1. 一般事項

受注者は、トンネル仮設備について、本体工事の品質・性能等の確保のため、その保守に努めなければならない。

2. トンネル照明設備の設置

受注者は、トンネル照明設備を設置するにあたり、切羽等直接作業を行う場所、保線作業、通路等に対して適切な照度を確保するとともに、明暗の対比を少なくするようにしなければならない。また、停電時等の非常時への対応についても配慮した設備としなければならない。

3. 用水設備の設置

受注者は、用水設備を設置するにあたり、さっ孔水、コンクリート混練水、洗浄水、機械冷却水等の各使用量及び水質を十分把握し、本体工事の施工に支障が生じない設備としなければならない。

4. トンネル排水設備の設置

受注者は、トンネル排水設備を設置するにあたり、湧水量を十分調査し、作業その他に支障が生じないようにしなければならない。また、強制排水が必要な場合には、停電等の非常時に対応した設備としなければならない。

5. トンネル換気設備の設置

受注者は、トンネル換気設備の設置にあたり、発破の後ガス、粉じん、内燃機関の排気ガス、湧出有毒ガス等について、その濃度が関係法令等で定められた許容濃度以下に坑内環境を保つものとしなければならない。また、停電等の非常時に対応についても考慮した設備としなければならない。

6. トンネル送気設備の設置

受注者は、トンネル送気設備の設置にあたり、排気ガス等の流入を防止するように吸気口の位置の選定に留意しなければならない。また、停電等の非常時への対応についても考慮した設備としなければならない。

受注者は、機械による掘削作業、せん孔作業及びコンクリート等の吹付け作業にあたり、湿式の機械装置を用いて粉じんの発散を防止するための措置を講じなければならない。

7. トンネル工事連絡設備の設置

受注者は、トンネル工事連絡設備の設置にあたり、通常時のみならず非常時における連絡に関しても考慮しなければならない。

8. 換気装置の設置

受注者は、換気装置の設置にあたり、トンネルの規模、施工方法、施工条件等を考慮した上で、坑内の空気を強制的に換気するのに効果的な換気装置のものを選定しなければならない。

9. 集じん装置の設置

受注者は、集じん装置の設置にあたり、トンネル等の規模等を考慮した上で、十分な処理容量を有しているもので、粉じんを効率よく捕集し、かつ、吸入性粉じんを含めた粉じんを清浄化する処理能力を有しているものを選定しなければならない。

10. 換気等の効果確認

受注者は、換気の実施等の効果を確認するにあたって、半月以内ごとに 1 回、定期的に、定められた方法に従って、空気中の粉じん濃度等について測定を行わなければならない。この際、粉じん濃度（吸入性粉じん濃度）目標レベルは 3 mg/m^3 以下とし、掘削断面積が小さいため、 3 mg/m^3 を達成するのに必要な大きさ（口径）の風管又は必要な本数の風管の設置、必要な容量の集じん装置の設置等が施工上極めて困難であるものについては、可能な限り、 3 mg/m^3 に近い値を粉じん濃度目標レベルとして設定し、当該値を記録しておくこと。また、各測定点における測定値の平均値が目標レベルを超える場合には、作業環境を改善するための必要な措置を講じなければならない。

粉じん濃度等の測定結果は関係労働者の閲覧できる措置を講じなければならない。

11. トンネル充電設備の設置

受注者は、トンネル充電設備を設置するにあたり、機関車台数等を考慮し工事に支障が生じないように充電所の大きさ及び充電器台数等を決定しなければならない。また、充電中の換気に対する配慮を行わなければならない。

12. スライドセントルの組立解体

受注者は、スライドセントル組立解体にあたり、換気管及び送気管等の損傷に留意し、また移動時にねじれなどによる変形を起こさないようにしなければならない。組立時には、可動部が長期間の使用に耐えるようにしなければならない。

13. 防水作業台車

受注者は、防水作業台車の構造を防水シートが作業台端部で損傷しない構造とするとともに、作業台組立解体にあたり、施工済みの防水シートを損傷することのないように作業しなければならない。

14. ターンテーブル設備の設置

受注者は、ターンテーブル設備の設置にあたり、その動きを円滑にするため、据付面をよく整地し不陸をなくさなければならない。

15. トンネル用濁水処理設備の設置

受注者は、トンネル用濁水処理設備の設置にあたり、水質汚濁防止法、関連地方自治体の公害防止条例等の規定による水質を達成できるものとしなければならない。また、設備については、湧水量、作業内容及び作業の進捗状況の変化に伴う処理水の水質変化に対応できるものとしなければならない。

3-2-10-17 防塵対策工**1. 一般事項**

受注者は、工事車輛が車輪に泥土、土砂を付着したまま**工事区域**から外部に出るおそれがある場合には、タイヤ洗浄装置及びこれに類する装置の設置、その対策について**設計図書**に関して**監督職員**と**協議**しなければならない。

2. 砂塵被害防止

受注者は、工事用機械及び車輛の走行によって砂塵の被害を第三者に及ぼすおそれがある場合には、散水あるいは路面清掃について、**設計図書**に関して**監督職員**と**協議**しなければならない。

3-2-10-18 汚濁防止工**1. 汚濁防止フェンスの施工**

受注者は、汚濁防止フェンスを施工する場合は、設置及び撤去時期、施工方法及び順序について、**工事着手**前に検討し施工しなければならない。

2. 河川等への排水時の処置

受注者は、河川あるいは下水道等に排水する場合において、**設計図書**に明示がない場合には、施工前に、河川法、下水道法の規定に基づき、当該管理者に届出、あるいは許可を受けなければならない。

3. 濁水放流時の処置

受注者は、工事により発生する濁水を関係法令等に従って、濁りの除去等の処理を行った後、放流しなければならない。

3-2-10-19 防護施設工**1. 一般事項**

受注者は、防護施設の設置位置及び構造の選定にあたり、発破に伴う飛散物の周辺への影響がないように留意しなければならない。

2. 仮囲い等による支障対策

受注者は、仮囲い又は立入防止柵の設置にあたり、交通に支障をきたす場合あるいは苦情が発生すると予想される場合には、工事前に対策を講じなければならない。

3-2-10-20 除雪工

受注者は、除雪を行うにあたり、路面及び構造物、計画地盤に損傷を与えないようにしなければならない。

なお、万一損傷を与えた場合には受注者の責任において元に戻さなければならない。

3-2-10-21 雪寒施設工**1. 一般事項**

受注者は、ウエザーシェルター及び雪寒仮囲いの施工にあたり、周囲の状況を把握し、設置位置、向きについて機材の搬入出に支障のないようにしなければならない。

2. ウエザーシェルターの施工

受注者は、ウエザーシェルターの施工にあたり、支柱の不等沈下が生じないように留意しなければならない。特に、足場上に設置する場合には足場の支持力の確保に留意しなければならない。

3. 樹木の冬囲い

受注者は、樹木の冬囲いとして小しぼり、中しぼり等を施工するにあたり、樹木に対する損傷が生じないようにしなければならない。

3-2-10-22 法面吹付工

法面吹付工の施工については、[第 3 編 3-2-14-3 吹付工](#)の規定による。

3-2-10-23 足場工

受注者は、足場工の施工にあたり、「手すり先行工法等に関するガイドライン（厚生労働省平成 21 年 4 月）」によるものとし、足場の組立、解体、変更の作業時及び使用時には、常時、全ての作業床において二段手すり及び幅木の機能を有するものを設置しなければならない。

第11節 軽量盛土工**3-2-11-1 一般事項**

本節は、軽量盛土工として軽量盛土工その他これらに類する工種について定める。

3-2-11-2 軽量盛土工

1. 一般事項

受注者は、軽量盛土工を行う場合の材料については、設計図書によらなければならない。

2. 軽量材の損傷防止

受注者は、発砲スチロール等の軽量材の運搬を行うにあたり損傷を生じないようにしなければならない。仮置き時にあたっては飛散防止に努めるとともに、火気、油脂類を避け防火管理体制を整えなければならない。また、長期にわたり紫外線を受ける場合はシート等で被覆しなければならない。

3. 湧水がある場合の処置

受注者は、基盤に湧水がある場合、設計図書に関して監督職員と協議しなければならない。

4. 最下層ブロックの設置

受注者は、軽量材の最下層ブロックの設置にあたっては、特に段差が生じないように施工しなければならない。

5. ブロック間の固定

受注者は、軽量材のブロック間の固定にあたっては、設計図書に示された場合を除き、緊結金具を使用し固定しなければならない。

6. 中間床版

受注者は、中間床版については、設計図書に示された場合を除き、必要に応じて監督職員と協議しなければならない。

第12節 工場製作工（共通）

3-2-12-1 一般事項

本節は、工場製作工として、桁製作工、検査路製作工、鋼製伸縮継手製作工、落橋防止装置製作工、橋梁用防護柵製作工、アンカーフレーム製作工、プレビーム用桁製作工、鋼製排水管製作工、工場塗装工その他これらに類する工種について定める。

3-2-12-2 材料

1. 材料確認

受注者は、鋼材に JIS マーク表示のないもの（JIS マーク表示認証を受けていないもの、JIS マーク表示品であってもマーク表示の確認ができないものも含む）について次のとおり確認しなければならない。

- (1) 鋼材に製造ロット番号等が記され、かつ、これに対応するミルシート等が添付されているものについては、ミルシート等による品質確認及び現物による員数、形状寸法確認によるものとする。

なお、ミルシート等とは、鋼材の購入条件によりミルシートの原本が得られない場合のミルシートの写しも含むものとするが、この場合その写しが当該鋼材と整合していることを保証するものの氏名、捺印及び日付がついているものに限る。

- (2) 鋼材の製造ロット番号等が不明で、ミルシート等との照合が不可能なもののうち、主要構造部材として使用する材料については、機械試験による品質確認及び現物による員数、形状寸法確認による材料確認を行うものとする。

なお、機械試験の対象とする材料の選定については監督職員と協議するものとする。

- (3) 上記以外の材料については、現物による員数、形状寸法確認を行うものとする。

2. ミルシートの提出

受注者は、鋼材の材料のうち、主要構造部材に使用される鋼材の品質が記されたミルシートについて、工事完成時に提出するものとする。

3. 溶接材料

受注者は、溶接材料の使用区分を表 3-2-46 に従って設定しなければならない。

表 3-2-46 溶接材料区分

使用区分	使用する溶接材料
強度の同じ鋼材を溶接する場合	母材の規格値と同等又はそれ以上の機械的性質を有する溶接材料
強度の異なる鋼材を溶接する場合	低強度側の母材の規格値と同等又はそれ以上の機械的性質を有する溶接材料
じん性の同じ鋼材を溶接する場合	母材の要求値と同等又はそれ以上のじん性を有する溶接材料
じん性の異なる鋼材を溶接する場合	低じん性側の母材の要求値と同等又はそれ以上のじん性を有する溶接材料
耐候性鋼と普通鋼を溶接する場合	普通鋼の母材と同等又はそれ以上の機械的性質、じん性を有する溶接材料
耐候性鋼と耐候性鋼を溶接する場合	母材と同等又はそれ以上の機械的性質、じん性及び耐候性鋼を有する溶接材料

受注者は、耐候性鋼材を溶接する場合は、耐候性鋼材用の溶接材料を用いなければならない。

なお、被覆アーク溶接で施工する場合で次の項目に該当する場合は、低水素系溶接棒を使用するものとする。

- (1) 耐候性鋼材を溶接する場合
- (2) SM490 以上の鋼材を溶接する場合

4. 被覆アーク溶接棒

受注者は、被覆アーク溶接棒を表 3-2-47 に従って乾燥させなければならない。

表 3-2-47 溶接棒乾燥の温度と時間

溶接棒の種類	溶接棒の状態	乾燥温度	乾燥時間
軟鋼用被覆アーク溶接棒	乾燥（開封）後 12 時間以上経過したときもしくは溶接棒が吸湿したおそれがあるとき	100～150	1 時間以上
低水素系被覆アーク溶接棒	乾燥（開封）後 4 時間以上経過したときもしくは溶接棒が吸湿したおそれがあるとき	300～400	1 時間以上

5. サブマージアーク溶接に用いるフラックス

受注者は、サブマージアーク溶接に用いるフラックスを表 3-2-48 に従って乾燥させなければならない。

表 3-2-48 フラックスの乾燥の温度と時間

フラックスの種類	乾燥温度	乾燥時間
溶融フラックス	150 ~ 200	1 時間以上
ボンドフラックス	200 ~ 250	1 時間以上

6. CO₂ ガスシールドアーク溶接に用いる CO₂ ガス

CO₂ ガスシールドアーク溶接に用いる CO₂ ガスは、JISK1106（液化二酸化炭素（液化炭酸ガス））に規定された第 3 種を使用するものとする。

7. 工場塗装工の材料

工場塗装工の材料については、次の規定によるものとする。

- (1) 受注者は、JIS に適合した塗料を使用しなければならない。また受注者は、設計図書に特に明示されていない場合は、施工前に色見本により監督職員の承諾を得なければならない。
- (2) 受注者は、塗料を直射日光を受けない場所に保管し、その取扱について、関係諸法令及び諸法規を遵守しなければならない。
- (3) 受注者は、多液型塗料を使用する場合、混合の際の混合割合、混合法、混合塗料の状態、使用時間等について使用塗料の仕様を遵守しなければならない。
- (4) 受注者は、塗料の可使時間は、表 3-2-49 の基準を遵守しなければならない。

表 3-2-49 塗料の可使時間

塗料名	可使時間（時間）
長ばく形エッチングプライマー	20 , 8 以内
無機ジンクリッチプライマー 無機ジンクリッチペイント 有機ジンクリッチペイント	20 , 5 以内
エポキシ樹脂塗料下塗	10 , 8 以内
変性エポキシ樹脂塗料下塗	20 , 5 以内
亜鉛めっき用エポキシ樹脂塗料下塗	30 , 3 以内
弱溶剤形変性エポキシ樹脂塗料下塗	20 , 5 以内
変性エポキシ樹脂塗料内面用	30 , 3 以内
超厚膜形エポキシ樹脂塗料	20 , 3 以内
エポキシ樹脂塗料下塗（低温用）	5 , 5 以内
変性エポキシ樹脂塗料下塗（低温用） 変性エポキシ樹脂塗料内面用（低温用）	10 , 3 以内
無溶剤形変性エポキシ樹脂塗料	20 , 1 以内
無溶剤形変性エポキシ樹脂塗料（低温用）	10 , 1 以内
コンクリート塗装用エポキシ樹脂プライマー	20 , 5 以内
ふっ素樹脂塗料用中塗 ふっ素樹脂塗料上塗 弱溶剤形ふっ素樹脂塗料用中塗 弱溶剤形ふっ素樹脂塗料上塗	20 , 5 以内
コンクリート塗装用エポキシ樹脂塗料中塗 コンクリート塗装用柔軟形エポキシ樹脂塗料中塗 コンクリート塗装用ふっ素樹脂塗料上塗 コンクリート塗装用柔軟形ふっ素樹脂塗料上塗	30 , 3 以内

- (5) 受注者は、塗料の有効期限を、ジンクリッチペイントの亜鉛粉末製造後 6 か月以内、その他の塗料は製造後 12 か月とし、有効期限を経過した塗料は使用してはならない。

3-2-12-3 桁製作工

1. 製作加工

製作加工については、次の規定によるものとする。

(1) 原寸

- [1] 受注者は、工作に着手する前に原寸図を作成し、**図面**の不備や製作上に支障がないかどうかを確認しなければならない。
- [2] 受注者は、原寸図の一部又は全部を省略する場合は、**設計図書**に関して**監督職員**の**承諾**を得なければならない。
- [3] 受注者は、JISB7512（鋼製巻尺）の 1 級に合格した鋼製巻尺を使用しなければならない。
なお、これにより難しい場合は、**設計図書**に関して**監督職員**の**承諾**を得なければならない。
- [4] 受注者は、現場と工場の鋼製巻尺の使用にあたって、温度補正を行わなければならない。

(2) 工作

- [1] 受注者は、主要部材の板取りにあたっては、主たる応力の方向と圧延方向とが一致することを確認しなければならない。

ただし、圧延直角方向で JISG3106（溶接構造用圧延鋼材）の機械的性質を満足する場合や、連結板などの溶接されない部材について板取りする場合は、この限りではない。

また、連結板などの溶接されない部材についても除くものとする。

なお、板取りに関する資料を保管し、工事完成時に提出しなければならない。

ただし、それ以外で監督職員又は検査職員からの請求があった場合は、速やかに提示しなければならない。

- [2] 受注者は、けがきにあたって、完成後も残るような場所にはタガネ・ポンチ傷をつけてはならない。

- [3] 受注者は、主要部材の切断を自動ガス切断法、プラズマアーク切断法又はレーザー切断法により行わなければならない。また、フィラー・タイプレート、形鋼、板厚 10mm 以下のガセット・プレート及び補剛材は、せん断により切断してよいが、切断線に肩落ち、かえり、不揃い等のある場合は縁削り又はグラインダー仕上げを行って平滑に仕上げるものとする。

- [4] 受注者は、塗装される主要部材において組立てた後に自由縁となる切断面の角は面取りを行うものとし、半径 2mm 以上の曲面仕上げを行うものとする。

- [5] 受注者は、鋼材の切断面の表面の粗さを、 $50\mu\text{m}$ 以下にしなければならない。

- [6] 受注者は、孔あけにあたって、設計図書に示す径にドリル又はドリルとリーマ通しの併用により行わなければならない。ただし、二次部材（道示による）で板厚 16mm 以下の材片は、押抜きにより行うことができる。

また、仮組立時以前に主要部材に設計図書に示す径を孔あけする場合は、NC 穿孔機又は型板を使用するものとする。

なお、孔あけによって孔の周辺に生じたまくれは削り取るものとする。

- [7] 受注者は、主要部材において冷間曲げ加工を行う場合、内側半径は板厚の 15 倍以上にしなければならない。

なお、これにより難しい場合は、設計図書に関して監督職員の承諾を得なければならない。

ただし、JISZ2242（金属材料のシャルピー衝撃試験方法）に規定するシャルピー衝撃試験の結果が表 3-2-50 に示す条件を満たし、かつ化学成分中の窒素が 0.006% を超えない材料については、内側半径を板厚の 7 倍以上又は 5 倍以上とすることができる。

表 3-2-50 シャルピー吸収エネルギーに対する冷間曲げ加工半径の許容値

シャルピー吸収エネルギー（J）	冷間曲げ加工の内側半径	付記記号 注）
150 以上	板厚の 7 倍以上	-7L, -7C
200 以上	板厚の 5 倍以上	-5L, -5C

[注 1] 1 番目の数字：最小曲げ半径の板厚の倍率

[注 2] 2 番目の記号：曲げ加工方向（L：最終圧延方向と同一方向 C：最終圧延方向と直角方向）

[8] 受注者は、調質鋼（Q）及び熱加工制御鋼（TMC）の熱間加工を行ってはならない。

(3) 溶接施工

[1] 受注者は、溶接施工について各継手に要求される溶接品質を確保するよう、次の事項を施工計画書へ記載しなければならない。

- 1) 鋼材の種類及び特性
- 2) 溶接材料の種類及び特性
- 3) 溶接作業者の保有資格
- 4) 継手の形状及び精度
- 5) 溶接環境及び使用設備
- 6) 溶接施工条件及び留意事項
- 7) 溶接部の検査方法
- 8) 不適合品の取り扱い

[2] 受注者は、JISZ3801（手溶接技術検定における試験方法及び判定基準）に定められた試験の種類のうち、その作業に該当する試験又は、これと同等以上の検定試験に合格した溶接作業者を従事させなければならない。

ただし、半自動溶接を行う場合は、JISZ3841（半自動溶接技術検定における試験方法及び判定基準）に定められた試験の種類のうち、その作業に該当する試験又は、これと同等以上の検定試験に合格した溶接作業者を従事させるものとする。

また、サブマージアーク溶接を行う場合は、A-2F 又は、これと同等以上の検定試験に合格した溶接作業者を従事させるものとする。

なお、工場溶接に従事する溶接作業者は、6 か月以上溶接工事に従事し、かつ工事前 2 か月以上引き続きその工場において、溶接工事に従事した者でなければならない。また、現場溶接に従事する溶接作業者は、6 か月以上溶接工事に従事し、かつ適用する溶接施工方法の経験がある者又は十分な訓練を受けた者でなければならない。

(4) 溶接施工試験

[1] 受注者は、次の事項のいずれかに該当する場合は、溶接施工試験を行わなければならない。

ただし、二次部材については、除くものとする。

なお、すでに過去に同等又はそれ以上の条件で溶接施工試験を行い、かつ施工経験をもつ工場では、その溶接施工試験報告書について、監督職員の承諾を得た上で溶接施工試験を省略することができる。

- 1) SM570，SMA570W，SM520 及び SMA490W において、1 パスの入熱量が 7,000J/mm を超える場合
- 2) SM490，SM490Y において、1 パスの入熱量が 10,000J/mm を超える場合。
- 3) 被覆アーク溶接法（手溶接のみ），ガスシールドアーク溶接法（CO₂ ガス又は Ar と CO₂ の混合ガス），サブマージアーク溶接法以外の溶接を行う場合
- 4) 鋼橋製作の実績がない場合
- 5) 使用実績のないところから材料供給を受ける場合
- 6) 採用する溶接方法の施工実績がない場合

- [2] 受注者は、溶接施工試験にあたって、品質管理基準に規定された溶接施工試験項目から該当する項目を選んで行わなければならない。

なお、供試鋼板の選定、溶接条件の選定その他は、次によるものとする。

- 1) 供試鋼板には、同様な溶接条件で取扱う鋼板のうち、最も条件の悪いものを用いるものとする。
- 2) 溶接は、実際の施工で用いる溶接条件で行うものとし、溶接姿勢は実際に行う姿勢のうち、最も不利なもので行うものとする。
- 3) 異種の鋼材の開先溶接試験は、実際の施工と同等の組合わせの鋼材で行うものとする。

なお、同鋼種で板厚の異なる継手については板厚の薄い方の鋼材で行うことができる。

- 4) 再試験は、当初試験時の個数の 2 倍とする。

(5) 組立て

受注者は、部材の組立てにあたって、補助治具を有効に利用し、無理のない姿勢で組立溶接できるように考慮しなければならない。また支材やストロングバック等の異材を母材に溶接することは避けるものとする。やむを得ず溶接を行って母材を傷つけた場合は、本項（12）欠陥部の補修により補修するものとする。

(6) 材片の組合わせ精度

受注者は、材片の組合わせ精度を、継手部の応力伝達が円滑で、かつ、継手性能が確保されるものにしなければならない。材片の組合わせ精度は次の値とするものとする。

ただし、施工試験によって誤差の許容量が確認された場合は、設計図書に関して監督職員の承諾を得たうえで次の値以上とすることができる。

[1] 開先溶接

ルート間隔の誤差：規定値 $\pm 1.0\text{mm}$ 以下

板厚方向の材片の偏心： $t \leq 50$ 薄い方の板厚の 10% 以下

$50 < t \leq 5\text{mm}$ 以下

t ：薄い方の板厚

裏当金を用いる場合の密着度：0.5mm 以下

開先角度：規定値 $\pm 10^\circ$

[2] すみ肉溶接

材片の密着度：1.0mm 以下

(7) 組立溶接

受注者は、本溶接の一部となる組立溶接にあたって、本溶接を行う溶接作業者と同等の技術をもつ者を従事させ、使用溶接棒は、本溶接の場合と同様に管理しなければならない。

組立溶接のすみ肉脚長（すみ肉溶接以外の溶接にあってはすみ肉換算の脚長）は 4mm 以上とし、長さは 80mm 以上とするものとする。ただし、厚い方の板厚が 12mm 以下の場合、又は次の式により計算した鋼材の溶接われ感受性組成 PCM が 0.22% 以下の場合は、50mm 以上とすることができる。

$$PCM = C + \frac{Mn}{20} + \frac{Si}{30} + \frac{Ni}{60} + \frac{Cr}{20} + \frac{Mo}{15} + \frac{V}{10} + \frac{Cu}{20} + 5B \quad (\%)$$

(8) 予熱

受注者は、鋼種及び溶接方法に応じて、溶接線の両側 100mm 及びアークの前方 100mm 範囲の母材を表 3-2-51 により予熱することを標準とする。

表 3-2-51 予熱温度の標準

鋼種	溶接方法	予熱温度()			
		板厚区分(mm)			
		25 以下	25 をこえ 40 以下	40 をこえ 50 以下	50 をこえ 100 以下
SM400	低水素系以外の溶接棒による被覆アーク溶接	予熱なし	50	-	-
	低水素系の溶接棒による被覆アーク溶接	予熱なし	予熱なし	50	50
	サブマージアーク溶接 ガスシールドアーク溶接	予熱なし	予熱なし	予熱なし	予熱なし
SMA 400W	低水素系の溶接棒による被覆アーク溶接	予熱なし	予熱なし	50	50
	サブマージアーク溶接 ガスシールドアーク溶接	予熱なし	予熱なし	予熱なし	予熱なし
SM490 SM490Y	低水素系の溶接棒による被覆アーク溶接	予熱なし	50	80	80
	サブマージアーク溶接 ガスシールドアーク溶接	予熱なし	予熱なし	50	50
SM520 SM570	低水素系の溶接棒による被覆アーク溶接	予熱なし	80	80	100
	サブマージアーク溶接 ガスシールドアーク溶接	予熱なし	50	50	80
SMA490W SMA570W	低水素系の溶接棒による被覆アーク溶接	予熱なし	80	80	100
	サブマージアーク溶接 ガスシールドアーク溶接	予熱なし	50	50	80

[注]「予熱なし」については、気温（室内の場合は室温）が 5 以下の場合は、20 程度に加熱する。

(9) 溶接施工上の注意

- [1] 受注者は、溶接を行おうとする部分の、ブローホールやわれを発生させるおそれのある黒皮、さび、塗料、油等を除去しなければならない。

また受注者は、溶接を行う場合、溶接線周辺を十分乾燥させなければならない。

- [2] 受注者は、開先溶接及び主桁のフランジと腹板のすみ肉溶接等の施工にあたって、原則として部材と同等な開先を有するエンドタブを取付け、溶接の始端及び終端が溶接する部材上に入らないようにしなければならない。

エンドタブは、部材の溶接端部において所定の溶接品質を確保できる寸法形状の材片を使用するものとする。

なお、エンドタブは、溶接終了後ガス切断法によって除去し、グラインダー仕上げするものとする。

- [3] 受注者は、完全溶込み開先溶接の施工においては、原則として裏はつりを行わなければならない。
- [4] 受注者は、部分溶込み開先溶接の施工において、連続した溶接線を 2 種の溶接法で施工する場合は、前のビードの端部をはつり、欠陥のないことを確認してから次の溶接を行わなければならない。ただし、手溶接又は半自動溶接で、クレータの処理を行う場合は行わなくてもよいものとする。
- [5] 受注者は、完全溶込み開先溶接からすみ肉溶接に変化する場合など、溶接線内で開先形状が変化する場合には、開先形状の遷移区間を設けなければならない。
- [6] 受注者は、材片の隅角部で終わるすみ肉溶接を行う場合、隅角部をまわして連続的に施工しなければならない。
- [7] 受注者は、サブマージアーク溶接法又はその他の自動溶接法を使用する場合、継手の途中でアークを切らないようにしなければならない。
- ただし、やむを得ず途中でアークが切れた場合は、前のビードの終端部をはつり、欠陥のないことを確認してから次の溶接を行うものとする。
- (10) 開先溶接の余盛と仕上げ
- 受注者は、設計図書で、特に仕上げの指定のない開先溶接においては、品質管理基準の規定値に従うものとし、余盛高が規格値を超える場合には、ビード形状、特に止端部を滑らかに仕上げなければならない。
- (11) 溶接の検査
- [1] 受注者は、工場で行う突合せ溶接継手のうち主要部材の突合わせ継手を、放射線透過試験、超音波探傷試験で、表 3-2-52 に示す 1 グループごとに 1 継手の抜取り検査を行わなければならない。
- ただし、監督職員の指示がある場合には、それによるものとする。

表 3-2-52 主要部材の完全溶込みの突合せ継手の非破壊試験検査率

部材		1 検査ロットをグループ分けする 場合の 1 グループの最大継手数	放射線透過試験	超音波探傷試験	
			撮影枚数	検査長さ	
引張部材		1	1 枚（端部を含む）	継手全長を原則とする	
圧縮部材		5	1 枚（端部を含む）		
曲げ部材	引張フランジ	1	1 枚（端部を含む）		
	圧縮フランジ	5	1 枚（端部を含む）		
	腹板	応力に直角な方向の継手	1		1 枚（引張側）
		応力に平行な方向の継手	1		1 枚（端部を含む）
鋼床版		1	1 枚（端部を含む）		

- [2] 受注者は、現場溶接を行う完全溶込みの突合せ溶接継手のうち、鋼製橋脚のはり及び柱、主桁のフランジ及び腹板、鋼床版のデッキプレートの溶接部については、表 3-2-53 に示す非破壊試験に従い行わなければならない。

また、その他の部材の完全溶込みの突合せ溶接継手において、許容応力度を工場溶接の同種の継手と同じ値にすることを設計図書に明示された場合には、継手全長にわたって非破壊試験を行うものとする。

表 3-2-53 現場溶接を行う完全溶込みの突合せ溶接継手の非破壊試験検査率

部材	放射線透過試験	超音波探傷試験
	撮影箇所	検査長さ
鋼製橋脚のはり及び柱 主桁のフランジ（鋼床版を除く） 及び腹板	継手全長を原則とする	
鋼床版のデッキプレート	継手の始末端で連続して各 50cm（2 枚）、中間部で 1m につき 1 箇所（1 枚）及びワイヤ継ぎ部で 1 箇所（1 枚）を原則とする。	継手全長を原則とする

ただし、受注者は、設計図書に関して監督職員の承諾を得て放射線透過試験に代えて超音波探傷試験を行うことができる。

- [3] 受注者は、放射線透過試験による場合で板厚が 25mm 以下の試験の結果については、次の規定を満足する場合に合格とする。

引張応力を受ける溶接部 JISZ3104（鋼溶接継手の放射線透過試験方法）付属書 4「透過写真によるきずの像の分類方法」に示された 2 類以上

圧縮応力を受ける溶接部 JISZ3104（鋼溶接継手の放射線透過試験方法）付属書 4「透過写真によるきずの像の分類方法」に示された 3 類以上

なお、上記規定を満足しない場合で、検査ロットのグループが 1 つの継手からなる場合には、試験を行ったその継手を不合格とする。また、検査ロットのグループが 2 つ以上の継手からなる場合は、そのグループの残りの各継手に対し、非破壊試験を行い合否を判定するものとする。

受注者は、不合格となった継手をその継手全体を非破壊試験によって検査し、欠陥の範囲を確認のうえ、本項（12）の欠陥部の補修の規定に従い補修しなければならない。また、補修部分は上記の規定を満足するものとする。

受注者は、現場溶接を行う完全溶込み突合せ溶接継手の非破壊試験結果が上記の規定を満足しない場合は、次の処置をとらなければならない。

継手全長を検査した場合は、規定を満足しない撮影箇所を不合格とし、本項（12）の欠陥部の補修の規定に基づいて補修するものとする。

また、補修部分は上記の規定を満足するものとする。

抜き取り検査をした場合は、規定を満足しない箇所の両側各 1m の範囲について検査を行うものとし、それらの箇所においても上記規定を満足しない場合には、その 1 継手の残りの部分のすべてを検査するものとする。不合格となった箇所は、欠陥の範囲を確認し、本項（12）の欠陥部の補修の規定に基づいて補修するものとする。

また、補修部分は上記の規定を満足するものとする。

なおここでいう継手とは、継手の端部から交差部又は交差部から交差部までを示すものとする。

[4] 受注者は、溶接ビード及びその周辺にいかなる場合も割れを発生させてはならない。
割れの検査は肉眼で行うものとするが、疑わしい場合には、磁粉探傷試験又は浸透探傷試験により検査するものとする。

[5] 受注者は、主要部材の突合わせ継手及び断面を構成する T 継手、かど継手に関しては、ビード表面にピットを発生させてはならない。

その他のすみ肉溶接又は部分溶込み開先溶接に関しては、1 継手につき 3 個、又は継手長さ 1m につき 3 個まで許容するものとする。

ただし、ピットの大きさが 1mm 以下の場合には、3 個を 1 個として計算するものとする。

- 1) 受注者は、ビード表面の凹凸に、ビード長さ 25mm の範囲における高低差で表し、3mm を超える凹凸を発生させてはならない。
- 2) 受注者は、アンダーカットの深さを 0.5mm 以下とし、オーバーラップを生じさせてはならない。

[6] 外部きずの検査について、磁粉探傷試験又は浸透探傷試験を行う者は、それぞれの試験の種類に応じた JISZ2305（非破壊試験-技術者の資格及び認証）に規定するレベル 2 以上の資格を有していなければならない。

内部きずの検査について、放射線透過試験又は超音波探傷試験を行う者は、それぞれの試験の種類に応じて JISZ2305（非破壊試験-技術者の資格及び認証）に基づく次の 1)～3) に示す資格を有していなければならない。

- 1) 放射線透過試験を行う場合は、放射線透過試験におけるレベル 2 以上の資格とする。
- 2) 超音波自動探傷試験を行う場合は、超音波探傷試験におけるレベル 3 の資格とする。
- 3) 手探傷による超音波探傷試験を行う場合は、超音波探傷試験におけるレベル 2 以上の資格とする。

(12) 欠陥部の補修

受注者は、欠陥部の補修を行わなければならない。この場合、補修によって母材に与える影響を検討し、注意深く行うものとする。

補修方法は、表 3-2-54 に示すとおり行なうものとする。これ以外の場合は、設計図書に関して監督職員の承諾を得なければならない。

なお、補修溶接のビードの長さは 40mm 以上とし、補修にあたっては予熱等の配慮を行うものとする。

表 3-2-54 欠陥の補修方法

	欠陥の種類	補修方法
1	アークストライク	母材表面に凹みを生じた部分は溶接肉盛りの後グラインダー仕上げする。わずかな痕跡のある程度のはグラインダー仕上げのみでよい
2	組立溶接の欠陥	欠陥部をアークエアガウジング等で除去し、必要であれば再度組立溶接を行う。
3	溶接われ	われ部分を完全に除去し、発生原因を究明して、それに応じた再溶接を行う。
4	溶接ビード表面のピット	アークエアガウジングでその部分を除去し、再溶接する。
5	オーバーラップ	グラインダーで削りを整形する。
6	溶接ビード表面の凸凹	グラインダー仕上げする。
7	アンダーカット	程度に応じて、グラインダー仕上げのみ、又は溶接後、グラインダー仕上げする。

(13) ひずみとり

受注者は、溶接によって部材の変形が生じた場合、プレス、ガス炎加熱法等によって矯正しなければならない。ガス炎加熱法によって矯正する場合の鋼材表面温度及び冷却法は、表 3-2-55 によるものとする。

表 3-2-55 ガス炎加熱法による線状加熱時の鋼材表面温度及び冷却法

鋼種	鋼材表面温度	冷却法
調質鋼 (Q)	750 以下	空冷又は空冷後 600 以下で水冷
熱加工制御鋼 (TMC)	Ceq > 0.38	空冷又は空冷後 500 以下で水冷
	Ceq ≤ 0.38	加熱直後水冷又は空冷
その他の鋼材	900 以下	赤熱状態からの水冷をさける

$$Ceq = C + \frac{Mn}{6} + \frac{Si}{24} + \frac{Ni}{40} + \frac{Cr}{5} + \frac{Mo}{4} + \frac{V}{14} + \left[\frac{Cu}{13} \right] (\%)$$

ただし、() の項は Cu 0.5 (%) の場合に加えるものとする。

(14) 仮組立て

- [1] 受注者が、仮組立てを行う場合は、実際に部材を組み立てて行うこと（以下「実仮組立」という。）を基本とする。

ただし、他の方法によって実仮組立てと同等の精度の検査が行える場合は、監督職員の承諾を得て実施できる。

- [2] 受注者は、実仮組立てを行う場合、各部材が無応力状態になるような支持を設けなければならない。ただし、架設条件によりこれにより難しい場合は、設計図書に関して監督職員と協議しなければならない。

- [3] 受注者は、実仮組立てにおける主要部分の現場添接部又は連結部を、ボルト及びドリフトピンを使用し、堅固に締付けなければならない。

- [4] 受注者は、母材間の食い違いにより締付け後も母材と連結板に隙間が生じた場合、設計図書に関して監督職員の承諾を得た上で補修しなければならない。

2. ボルトナット

- (1) ボルト孔の径は、表 3-2-56 に示すとおりとする。

表 3-2-56 ボルト孔の径

ボルトの呼び	ボルトの孔の径(mm)	
	摩擦接合引張接合	支圧接合
M20	22.5	21.5
M22	24.5	23.5
M24	26.5	25.5

ただし、摩擦接合で次のような場合のうち、施工上やむを得ない場合は、呼び径 + 4.5mm までの拡大孔をあけてよいものとする。

なお、この場合は、設計の断面控除（拡大孔の径 + 0.5mm）として改めて継手の安全性を照査するものとする。

[1] 仮組立て時リーミングが難しい場合

- 1) 箱型断面部材の縦リブ継手
- 2) 鋼床版橋の縦リブ継手

[2] 仮組立ての形状と架設時の形状が異なる場合

鋼床版橋の主桁と鋼床版を取付ける縦継手

(2) ボルト孔の径の許容差は、表 3-2-57 に示すとおりとする。

ただし、摩擦接合の場合は 1 ボルト群の 20% に対しては + 1.0mm まで良いものとする。

表 3-2-57 ボルト孔の径の許容差

ボルトの呼び	ボルト孔の径の許容差(mm)	
	摩擦接合引張接合	支圧接合
M20	+ 0.5	± 0.3
M22	+ 0.5	± 0.3
M24	+ 0.5	± 0.3

(3) 仮組立て時のボルト孔の精度

[1] 受注者は摩擦接合を行う材片を組み合わせた場合、孔のずれは 1.0mm 以下としなければならない。

[2] 受注者は、支圧接合を行う材片を組合わせた場合、孔のずれは 0.5mm 以下にしなければならない。

[3] 受注者は、ボルト孔において貫通ゲージの貫通率及び停止ゲージの停止率を、表 3-2-58 のとおりにしなければならない。

表 3-2-58 ボルト孔の貫通率及び停止率

	ねじの呼び	貫通ゲージの径 (mm)	貫通率 (%)	停止ゲージの径 (mm)	停止率 (%)
摩擦接合 引張接合	M20	21.0	100	23.0	80 以上
	M22	23.0	100	25.0	80 以上
	M24	25.0	100	27.0	80 以上
支圧接合	M20	20.7	100	21.8	100
	M22	22.7	100	23.8	100
	M24	24.7	100	25.8	100

3-2-12-4 検査路製作工

1. 製作加工

- (1) 受注者は、検査路・昇降梯子・手摺等は原則として溶融亜鉛めっき処理を行わなければならない。
- (2) 受注者は、亜鉛めっきのため油抜き等の処理を行い、めっき後は十分なひずみ取りを行わなければならない。
- (3) 受注者は、検査路と桁本体との取付けピースは工場内で溶接を行うものとする。
やむを得ず現場で取付ける場合は、設計図書に関して監督職員の承諾を得て十分な施工管理を行わなければならない。
- (4) 受注者は、桁本体に仮組立て時点で取付け、取合いの確認を行わなければならない。
- (5) 受注者は、検査路と桁本体の取付けは取付けピースを介して、ボルト取合いとしなければならない。ただし、取合いは製作誤差を吸収できる構造とするものとする。

2. ボルト・ナットの施工

ボルト・ナットの施工については、第 3 編 3-2-12-3 桁製作工の規定による。

3-2-12-5 鋼製伸縮継手製作工

1. 製作加工

- (1) 受注者は、切断や溶接等で生じたひずみは仮組立て前に完全に除去しなければならない。
なお、仮止め治具等で無理に拘束すると、据付け時に不具合が生じるので注意するものとする。
- (2) 受注者は、フェースプレートのフィンガーは、せり合い等間隔不良を避けるため、一度切りとしなければならない。二度切りの場合には間隔を 10mm 程度あけるものとする。
- (3) 受注者は、アンカーバーの溶接には十分注意し、リブの孔に通す鉄筋は工場でリブに溶接しておかななければならない。
- (4) 受注者は、製作完了から据付け開始までの間、遊間の保持や変形・損傷を防ぐため、仮止め装置で仮固定しなければならない。

2. ボルト・ナットの施工

ボルト・ナットの施工については、第 3 編 3-2-12-3 桁製作工の規定による。

3-2-12-6 落橋防止装置製作工

1. 製作加工

PC 鋼材等による落橋防止装置の製作加工については、次の規定によるものとする。

- (1) 受注者は、PC 鋼材定着部分及び取付ブラケットの防食については、設計図書によらなければならない。

2. ボルト・ナットの施工

ボルト・ナットの施工については、第 3 編 3-2-12-3 桁製作工の規定による。

3-2-12-7 橋梁用防護柵製作工

1. 製作加工

(1) 亜鉛めっき後に塗装仕上げをする場合

- [1] 受注者は、ビーム、パイプ、ブラケット、パドル及び支柱に溶融亜鉛めっきを施し、その上に工場で仕上げ塗装を行わなければならない。この場合、受注者は、めっき面に燐酸塩処理などの下地処理を行わなければならない。
- [2] 受注者は、亜鉛の付着量を JISG3302（溶融亜鉛めっき鋼板及び鋼帯）Z27 の 275g/m²（両面付着量）以上としなければならない。その場合受注者は、亜鉛の付着量が前途以上であることを確認しなければならない。
- [3] 受注者は、熱化性アクリル樹脂塗料を用いて、20 μm 以上の塗膜厚で仕上げ塗装をしなければならない。

(2) 亜鉛めっき地肌のままの場合

- [1] 受注者は、ビーム、パイプ、ブラケット、パドル、支柱及びその他の部材（ケーブルは除く）に、成形加工後溶融亜鉛めっきを施さなければならない。
- [2] 受注者は、亜鉛の付着量をビーム、パイプ、ブラケット、パドル、支柱の場合 JISH8641（溶融亜鉛めっき）2 種の（HDZ55）の 550g/m²（片面の付着量）以上とし、その他の部材（ケーブルは除く）の場合は、同じく 2 種（HDZ35）の 350g/m²（片面の付着量）以上としなければならない。
- [3] 受注者は、歩行者、自転車用防護柵が、成形加工後溶融亜鉛めっきが可能な形状と判断できる場合は、[2]のその他の部材の場合を適用しなければならない。

2. ボルト・ナット

- (1) ボルト・ナットの塗装仕上げをする場合は、本条 1 項の製作加工(1)塗装仕上げをする場合の規定によるものとする。ただし、ステンレス性のボルト・ナットの場合は、無処理とするものとする。
- (2) ボルト・ナットが亜鉛めっき地肌のままの場合は、本条 1 項の製作加工(2)亜鉛めっき地肌のままの場合の規定によるものとする。

3. アンカーボルト

アンカーボルトについては、本条 2 項ボルト・ナットの規定による。

3-2-12-8 アンカーフレーム製作工

1. アンカーフレーム製作工の施工

アンカーフレーム製作工の施工については、第 3 編 3-2-12-3 桁製作工の規定による。

2. アンカーボルトのねじの種類 ピッチ及び精度

受注者は、アンカーボルトのねじの種類、ピッチ及び精度は、表 3-2-59 によらなければならない。

表 3-2-59 ねじの種類、ピッチ及び精度

	ボルトの呼び径	
	68mm 以下	68mm をこえるもの
ねじの種類	メートル並目ねじ JISB0205 (一般用メートルねじ)	メートル細目ねじ JISB0205 (一般用メートルねじ)
ピッチ	JIS 規格による	6mm
精度	3 級 JISB0209 (一般用メートルねじ - 公差)	3 級 JISB0209 (一般用メートルねじ - 公差)

3-2-12-9 プレビーム用桁製作工

1. 製作加工

プレビーム用桁の製作加工については、第 3 編 3-2-12-3 桁製作工の規定によるが、仮組立ては行わないものとする。また、塗装は、プレビーム用桁製作後長時間仮置きする場合は、シンクリッチプライマーにより、塗装を行わなければならない。

2. ボルト・ナットの施工

鋼桁の組立てに使用するボルト・ナットの施工については、第 3 編 3-2-13-2 地組工の規定による。

3-2-12-10 鋼製排水管製作工

1. 製作加工

- (1) 受注者は、排水管及び取付金具の防食については、設計図書によらなければならない。
- (2) 受注者は、取付金具と桁本体との取付けピースは工場内で溶接を行うものとし、工場溶接と同等以上の条件下で行わなければならない。やむを得ず現場で取付ける場合は十分な施工管理を行わなければならない。
- (3) 受注者は、桁本体に仮組立て時点で取付け、取合いの確認を行わなければならない。

2. ボルト・ナットの施工

ボルト・ナットの施工については、第 3 編 3-2-12-3 桁製作工の規定による。

3-2-12-11 工場塗装工

1. 塗装作業

受注者は、同種塗装工事に従事した経験を有する塗装作業者を工事に従事させなければならない。

2. 前処理及び素地調整

受注者は、前処理として被塗物表面の塗装に先立ち、さび落とし清掃を行うものとし、素地調整は設計図書に示す素地調整種別に応じて、次の仕様を適用しなければならない。

素地調整程度 1 種

塗膜、黒皮、さび、その他の付着品を完全に除去（素地調整のグレードは、除せい（錆）程度の ISO 規格で Sa2 1/2）し、鋼肌を露出させたもの。

3. 気温湿度の条件

受注者は、気温、湿度の条件が表 3-2-60 の塗装禁止条件を満足しない場合、塗装を行ってはならない。ただし、塗装作業所が屋内で、温度、湿度が調節されているときは、屋外の気象条件に関係なく塗装してもよい。これ以外の場合は、監督職員と協議しなければならない。

表 3-2-60 塗装禁止条件

塗装の種類	気温（℃）	湿度（RH%）
長ばく形エッチングプライマー	5 以下	85 以上
無機ジンクリッチプライマー 無機ジンクリッチペイント	0 以下	50 以下
有機ジンクリッチペイント	10 以下	85 以上
エポキシ樹脂塗料下塗 変性エポキシ樹脂塗料下塗 変性エポキシ樹脂塗料内面用	10 以下	85 以上
亜鉛めっき用エポキシ樹脂塗料下塗 弱溶剤形変性エポキシ樹脂塗料下塗	5 以下	85 以上
超厚膜形エポキシ樹脂塗料	10 以下	85 以上
エポキシ樹脂塗料下塗（低温用） 変性エポキシ樹脂塗料下塗（低温用） 変性エポキシ樹脂塗料内面用（低温用）	5 以下，20 以上	85 以上
無溶剤形変性エポキシ樹脂塗料	10 以下，30 以上	85 以上
無溶剤形変性エポキシ樹脂塗料（低温用）	5 以下，20 以上	85 以上
コンクリート塗装用エポキシ樹脂プライマー	5 以下	85 以上
ふっ素樹脂塗料用中塗 弱溶剤形ふっ素樹脂塗料用中塗 コンクリート塗装用エポキシ樹脂塗料中塗 コンクリート塗装用柔軟形エポキシ樹脂塗料中塗	5 以下	85 以上
ふっ素樹脂塗料上塗 弱溶剤形ふっ素樹脂塗料上塗 コンクリート塗装用ふっ素樹脂塗料上塗 コンクリート塗装用柔軟形ふっ素樹脂塗料上塗	0 以下	85 以上
鉛・クロムフリーさび止めペイント 長油性フタル酸樹脂塗料中塗 長油性フタル酸樹脂塗料上塗	5 以下	85 以上

注） 印を付した塗料を低温時に塗布する場合は、低温用の塗料を用いなければならない。

4. 新橋鋼製ダムの素地調整

受注者は、新橋、鋼製ダムの素地調整にあたっては、素地調整程度 1 種を行わなければならない。

5. 有害な薬品の禁止

受注者は、施工に際し有害な薬品を用いてはならない。

6. 塗装面の状態

受注者は、鋼材表面及び被塗装面の汚れ、油類等を除去し、乾燥状態の時に塗装しなければならない。

7. 塗装

受注者は、塗り残し、ながれ、しわ等の欠陥が生じないように塗装しなければならない。

8. 塗料の準備

受注者は、塗料を使用前に攪拌し、容器の塗料を均一な状態にしてから使用しなければならない。

9. 必要膜厚の確保

受注者は、溶接部、ボルトの接合部分、その他構造の複雑な部分の必要膜厚を確保するように施工しなければならない。

10. 下塗

- (1) 受注者は、ボルト締め後又は溶接施工のため塗装困難となる部分は、あらかじめ塗装を完了させておくことができる。
- (2) 受注者は、支承等の機械仕上り面に、防錆油等を塗布しなければならない。
- (3) 受注者は、現地溶接を行う部分及びこれに隣接する両側の幅 10cm の部分に工場塗装を行ってはならない。ただし、さびの生ずるおそれがある場合には防錆剤を塗布することができるが、溶接及び塗膜に影響を及ぼすおそれのあるものについては溶接及び塗装前に除去しなければならない。
- (4) 受注者は、塗装作業にエアレススプレー、ハケ又はローラーブラシを用いなければならない。
また、塗布作業に際しては各塗布方法の特徴を理解して行わなければならない。
- (5) 受注者は、素地調整程度 1 種を行ったときは、4 時間以内に塗装を施さなければならない。

11. 中塗り・上塗り

- (1) 受注者は、中塗り及び上塗りにあたっては、被塗装面、塗膜の乾燥及び清掃状態を確認したうえで行わなければならない。
- (2) 受注者は、海岸地域、大気汚染の著しい地域などの特殊環境における鋼橋の塗装については、素地調整終了から上塗完了までを速やかに塗装しなければならない。

12. 検査

- (1) 受注者は、工場塗装終了後、塗膜厚検査を行い、塗膜厚測定記録を作成及び保管し、**監督職員**又は**検査職員**の請求があった場合は速やかに**提示**しなければならない。
- (2) 受注者は、塗膜の乾燥状態が硬化乾燥状態以上に経過した後塗膜厚測定をしなければならない。
- (3) 受注者は、同一工事、同一塗装系及び同一塗装方法により塗装された 500m² 単位毎 25 点（1 点当たり 5 回測定）以上塗膜厚の測定をしなければならない。
- (4) 受注者は、塗膜厚の測定を、塗装系別、塗装方法別、部材の種類別又は作業姿勢別に測定位置を定め、平均して測定できるように配慮しなければならない。
- (5) 受注者は、膜厚測定器として電磁微厚計を使用しなければならない。
- (6) 受注者は、次に示す要領により塗膜厚の判定をしなければならない。

- [1] 塗膜厚測定値（5 回平均）の平均値が、目標塗膜厚（合計値）の 90% 以上でなければならない。
 - [2] 塗膜厚測定値（5 回平均）の最小値が、目標塗膜厚（合計値）の 70% 以上でなければならない。
 - [3] 塗膜厚測定値（5 回平均）の分布の標準偏差は、目標塗膜厚（合計値）の 20% を越えてはならない。ただし、平均値が標準塗膜厚（合計値）以上の場合は合格とする。
 - [4] 平均値、最小値、標準偏差のそれぞれ 3 条件のうち 1 つでも不合格の場合は 2 倍の測定を行い基準値を満足すれば合格とし、不合格の場合は、塗増し再検査しなければならない。
- (7) 受注者は、塗料の缶貼付ラベルを完全に保ち、開封しないまま現場に搬入し、塗料の品質、製造年月日、ロット番号、色彩及び数量を監督職員に提示しなければならない。また、受注者は、塗布作業の開始前に出荷証明書及び塗料成績表（製造年月日、ロット番号、色採、数量を明記）を確認し、記録、保管し、監督職員又は検査職員の請求があった場合は速やかに提示しなければならない。

第13節 橋梁架設工

3-2-13-1 一般事項

本節は、橋梁仮設工として、地組工、架設工（クレーン架設）、架設工（ケーブルクレーン架設）、架設工（ケーブルエクシジョン架設）、架設工（架設桁架設）、架設工（送出し架設）、架設工（トラベラークレーン架設）その他これらに類する工種について定める。

3-2-13-2 地組工

1. 地組部材の仮置き

地組部材の仮置きについては、次の規定によるものとする。

- (1) 仮置き中に仮置き台からの転倒、他部材との接触による損傷がないように防護しなければならない。
- (2) 部材を仮置き中の重ね置きのために損傷を受けないようにしなければならない。
- (3) 仮置き中に部材について汚損及び腐食を生じないように対策を講じなければならない。
- (4) 仮置き中に部材に、損傷、汚損及び腐食が生じた場合は、速やかに監督職員に連絡し、取り替え又は補修等の処置を講じなければならない。

2. 地組立

地組立については、次の規定によるものとする。

- (1) 組立て中の部材を損傷のないように注意して取扱わなければならない。
- (2) 組立て中に損傷があった場合、速やかに監督職員に連絡し、取り替え、又は補修等の処置を講じなければならない。
- (3) 受注者は本締めに先立って、橋の形状が設計に適合することを確認しなければならない。

3-2-13-3 架設工（クレーン架設）

1. 地耐力の確認

受注者は、ベント設備・ベント基礎については、架設前にベント設置位置の地耐力を確認しておかなければならない。

2. 桁架設

桁架設については、次の規定によるものとする。

- (1) 架設した主桁に、横倒れ防止の処置を行わなければならない。
- (2) 1 桁等フランジ幅の狭い主桁を 2 ブロック以上に地組したものを、単体で吊り上げたり、仮付けする場合は、部材に悪影響を及ぼさないようにしなければならない。
- (3) ベント上に架設した橋体ブロックの一方は、橋軸方向の水平力をとり得る橋脚、もしくはベントに必ず固定しなければならない。また、橋軸直角方向の横力は各ベントの柱数でとるよう検討しなければならない。
- (4) 大きな反力を受けるベント上の主桁は、その支点反力・応力、断面チェックを行い、必要に応じて事前に補強しなければならない。

3-2-13-4 架設工（ケーブルクレーン架設）

1. 一般事項

アンカーフレームは、ケーブルの最大張力方向に据付けるものとする。特に、据付け誤差があると付加的に曲げモーメントが生じるので、正しい方向、位置に設置するものとする。

2. 取りこわしの必要性確認

受注者は、鉄塔基礎、アンカー等は取りこわしの必要性の有無も考慮しなければならない。

3. 地耐力の確認

受注者は、ベント設備・ベント基礎については、架設前にベント設置位置の地耐力を確認しておかなければならない。

3-2-13-5 架設工（ケーブルエレクション架設）

1. 適用規定

ケーブルエレクション設備、アンカー設備、鉄塔基礎については、[第 3 編 3-2-13-4 架設工（ケーブルクレーン架設）](#)の規定による。

2. 桁架設

桁架設については、次の規定による。

(1) 直吊工法

受注者は、直吊工法については、完成時と架設時の構造系が変わる工法であるため、架設時の部材に応力と変形に伴う悪影響が発生しないようにしなければならない。

(2) 斜吊工法

- [1] 受注者は、斜吊工法については、完成時と架設時の構造系が変わる工法であるため、架設時の部材に応力と変形に伴う悪影響が発生しないようにしなければならない。

- [2] 受注者は、本体構造物の斜吊策取付け部の耐力の検討、及び斜吊中の部材の応力と変形を各段階で検討しなければならない。

3-2-13-6 架設工（架設桁架設）

1. 適用規定

ベント設備・基礎については、第 3 編 3-2-13-3 架設工（クレーン架設）の規定による。

2. 横取り設備

受注者は、横取り設備については、横取り中に部材に無理な応力等を発生させないようにしなければならない。

3. 桁架設

桁架設については、次の規定によるものとする。

(1) 手延機による方法

架設中の各段階において、腹板等の局部座屈を発生させないようにしなければならない。

(2) 台船による方法

受注者は、台船の沈下量を考慮する等、橋体の台船への積み換え時に橋体に対して悪影響がないようにしなければならない。

(3) 横取り工法

[1] 横取り中の各支持点は、等間隔とし、各支持点が平行に移動するようにしなければならない。

[2] 横取り作業において、勾配がある場合には、おしみワイヤをとらなければならない。

3-2-13-7 架設工（送出し架設）

1. 送出し工法

受注者は、送出し工法については、完成時と架設時の構造系が変わる工法であるため、架設時の部材に応力と変形に伴う悪影響が発生しないようにしなければならない。

また、送出し作業時にはおしみワイヤをとらなければならない。

2. 適用規定

桁架設の施工については、第 3 編 3-2-13-6 架設工（架設桁架設）の規定による。

3-2-13-8 架設工（トラベラークレーン架設）

1. 片持式工法

受注者は、片持式工法については、完成時と架設時の構造系が変わる工法であるため、架設時の部材に応力と変形に伴う悪影響が発生しないようにしなければならない。

2. 釣合片持式架設

受注者は、釣合片持式架設では、風荷重による支点を中心とした回転から生ずる応力が桁に悪影響を及ぼさないようにしなければならない。

3. 解体時の注意

受注者は、現場の事情で、トラベラークレーンを解体するために架設完了したトラスの上を後退させる場合には、後退時に上弦材に悪影響を及ぼさないようにしなければならない。

4. 施工前の検討

受注者は、計画時のトラベラークレーンの仮定自重と、実際に使用するトラベラークレーンの自重に差がある場合には、施工前に検討しておかなければならない。

第14節 法面工（共通）

3-2-14-1 一般事項

本節は、法面工として植生工、法面吹付工、法枠工、法面施肥工、アンカー工、かご工その他これらに類する工種について定める。

3-2-14-2 植生工

1. 一般事項

種子散布は、主にトラック搭載型のハイドロシーダーと呼ばれる吹付機械を使用して、多量の用水を加えた低粘度スラリー状の材料を厚さ 1cm 未満に散布するものとする。客土吹付は、主にポンプを用いて高粘度スラリー状の材料を厚さ 1～3cm に吹付けるものとする。植生基材吹付工は、ポンプ又はモルタルガンを用いて植生基材（土、木質繊維等）、有機基材（バーク堆肥、ピートモス等）等を厚さ 3～10cm に吹付けるものとする。

2. 植生用材料の種類、品質、配合

受注者は、使用する材料の種類、品質及び配合については、設計図書によらなければならない。また、工事実施の配合決定にあたっては、発芽率を考慮の上で決定し、設計図書に関して監督職員の承諾を得なければならない。

3. 肥料が設計図書に示されていない場合の処置

受注者は、肥料が設計図書に示されていない場合は、使用植物の育成特性、土壌特性、肥効期間等を考慮して決定し、品質規格証明書を照合した上で、監督職員に承諾を得なければならない。

4. 芝付け

受注者は、芝付けを行うにあたり、芝の育成に適した土を敷均し、締固めて仕上げなければならない。

(1) 生芝の使用量は次のとおりとする。

工種	筋芝工		格子芝工	
	芝幅	芝間隔	芝幅	芝間隔
日本芝	14cm 程度	30cm 程度	5cm 程度	50cm 程度
西洋芝（養殖芝）	5cm 程度	30cm 程度	5cm 程度	

(2) 日本芝は、野芝、高麗芝、ピロード芝又はこれと同等品以上とする。

- (3) 西洋芝は、改良バミューダグラス（ティフトン芝、養殖芝 2 号等）又はこれと同等品以上とする。
- (4) 芝付に使用する肥料は、高度化成肥料とし、100m² 当り 10kg 以上使用しなければならない。
- (5) 高度化成肥料は、粒径 6mm 以下で、肥料成分は、窒素、リン酸、加里の三成分を含有し、リン酸分は窒素分より多いか、又は等しいものでなければならない。
- 成分量は、次の値を標準とし、成分量の異なる肥料を使用する場合は、合計量の比率によって増減しなければならない。

窒素 (N)	リン酸 (P)	加里 (K)	摘要
15%	15%	15%	成分合計が ±5% 以内は同等とみなす

- (6) 筋芝用人工芝は幅 7cm 以上とし、芝間隔は 30cm 程度とする。

5. 枯死の場合の処置

受注者は、現場に搬入された芝は、速やかに芝付けするものとし、直射光、雨露にさらしたり、積み重ねて枯死させないようにしなければならない。また、受注者は、芝付け後、枯死しないように養生しなければならない。

なお工事完成引渡しまでに枯死した場合は、受注者の負担において再度施工しなければならない。

6. 耳芝

受注者は、張芝、筋芝、人工張芝の法肩に耳芝を施工しなければならない。耳芝とは、堤防等の法肩の崩れを防ぐために、法肩に沿って天端に巾 10～15cm 程度の芝を立てて入れたものとする。

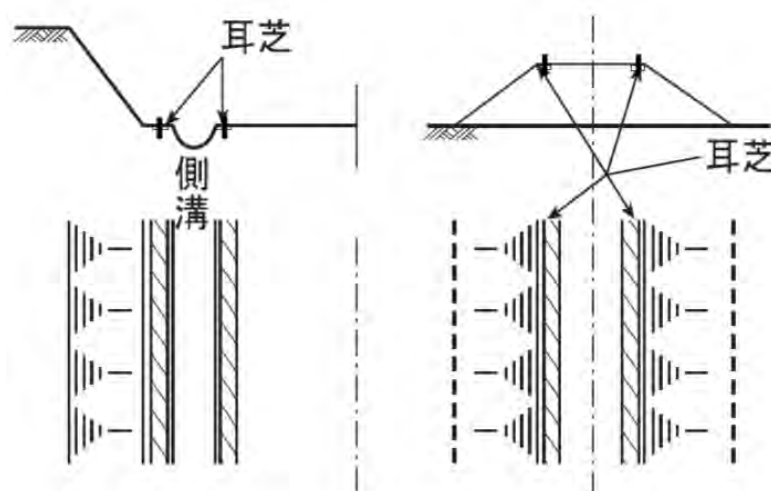


図 3-2-6 耳芝

7. 張芝

受注者は、張芝の施工に先立ち、施工箇所を不陸整正し、芝を張り、土羽板等を用いて地盤に密着させなければならない。次に湿気のある目土を表面に均一に散布し、土羽板等で打ち固めなければならない。

8. 芝串

受注者は、張芝の脱落を防止するため、張芝一枚当り 2～3 本の芝串で固定しなければならない。また、張付けにあたっては芝の長手を水平方向とし、縦目地を通さず施工しなければならない。

9. 筋芝

受注者は、筋芝の施工にあたり、芝を敷延べ、上層に土羽土をおいて、丁張りに従い所定の形状に土羽板等によって崩落しないよう硬く締固めなければならない。芝片は、法面の水平方向に張るものとし、間隔は 30cm を標準とし、これ以外による場合は設計図書によるものとする。

10. 散水

受注者は、夏季における晴天時の散水については、日中を避け朝又は夕方に行わなければならない。

11. 保護養生

受注者は、吹付けの施工完了後は、発芽又は枯死予防のため保護養生を行わなければならない。また、養生材を吹付ける場合は、種子散布面の浮水を排除してから施工しなければならない。

なお、工事完成引渡しまでに、発芽不良又は枯死した場合は、受注者は、再度施工しなければならない。

12. 種子散布吹付工及び客土吹付工

受注者は、種子散布吹付工及び客土吹付工の施工については、次の各号の規定によらなければならない。

- (1) 受注者は、種子散布に着手する前に、法面の土壌硬度試験及び土壌試験（PH）を行い、その資料を整備保管し、監督職員又は検査職員から請求があった場合は速やかに提示しなければならない。
- (2) 受注者は、施工時期については、設計図書によるものとするが、特に指定されていない場合は、乾燥期を避けるものとし、やむを得ず乾燥期に施工する場合は、施工後も継続した散水養生を行わなければならない。
- (3) 受注者は、吹付け面の浮土、その他の雑物を取り除き、凹凸は整正しなければならない。
- (4) 受注者は、吹付け面が乾燥している場合には、吹付ける前に散水しなければならない。
- (5) 受注者は、材料を攪拌混合した後、均一に吹付けなければならない。
- (6) 受注者は、吹付け距離及びノズルの角度を、吹付け面の硬軟に応じて調節し、吹付け面を荒らさないようにしなければならない。

13. 植生基材吹付

受注者は、植生基材吹付の施工については、次の各号の規定によらなければならない。

- (1) 受注者は、施工する前及び施工にあたり、吹付面の浮石その他雑物、付着の害となるものを、除去しなければならない。
- (2) 受注者は、吹付厚さが均等になるよう施工しなければならない。

14. 植生シート工、植生マット工

受注者は、植生シート工、植生マット工の施工については、次の各号の規定によらなければならない。

- (1) 受注者は、シート、マットの境界に隙間が生じないようにしなければならない。
- (2) 受注者は、シート、マットが自重により破損しないように、ネットを取付けなければならない。

15. 植生筋の施工

受注者は、植生筋の施工にあたり、植生筋の切断が生じないように施工しなければならない。

16. 植生筋の帯間隔

受注者は、植生筋の施工にあたり、帯の間隔を一定に保ち整然と施工しなければならない。

17. 植生穴の削孔

受注者は、植生穴の施工にあたり、あらかじめマークした位置に、所定の径と深さとなるように削孔しなければならない。

18. 植生穴の埋戻し

受注者は、植生穴の施工にあたり、法面と同一面まで土砂で転圧し、埋戻さなければならない。

3-2-14-3 吹付工

1. 一般事項

受注者は、吹付工の施工にあたり、吹付け厚さが均等になるよう施工しなければならない。
なお、コンクリート及びモルタルの配合は、設計図書によるものとする。

- (1) モルタルの配合は、次の表を標準とし、事前に配合表を提出して、設計図書に関して監督職員の承諾を得ること。

水セメント比 (%)	単位水量 (kg/m ³)		
	セメント C	水 W	細骨材 S
55	420	231	1,550

- (2) モルタル吹付厚は平均 10cm とし、吹付最小厚は 7cm とする。
- (3) モルタルの吹付の検査ピンは、20m² に 1 箇所設置するものとする。ただし、監督職員が特に不要と認めた場合はこの限りでない。
- (4) 吹付法面には、排水孔（硬質塩化ビニール VU 管 50）を 10m² に 1 箇所を標準として設置すること。また、湧水箇所等とくに必要な場合は監督職員の指示によるものとする。
- (5) ラスは JIS G 3552 Z-GS2（2mm×50mm×50mm）とする。

2. 岩盤面への吹付け

受注者は、吹付け面が岩盤の場合には、ごみ、泥土、浮石等の吹付け材の付着に害となるものは、除去しなければならない。吹付け面が吸水性の場合は、事前に吸水させなければならない。また、吹付け面が土砂の場合は、吹付け圧により土砂が散乱しないように、打固めなければならない。

3. 湧水発生時の処置

受注者は、吹付けの施工に影響を及ぼす湧水が発生した場合、又はそのおそれがあると予測された場合には、設計図書に関して監督職員と協議しなければならない。

4. 補強用金網の設置

受注者は、補強用金網の設置にあたり、設計図書に示す仕上がり面からの間隔を確保し、かつ吹付け等により移動しないように、法面に固定しなければならない。また、金網の継手の重ね巾は、10cm 以上重ねなければならない。

5. 吹付け方法

受注者は、吹付けにあたっては、法面に直角に吹付けるものとし、法面の上部より順次下部へ吹付け、はね返り材料の上に吹付けないようにしなければならない。

6. 作業中断時の吹付け端部処理

受注者は、1 日の作業の終了時及び休憩時には、吹付けの端部が次第に薄くなるように施工するものとし、これに打継ぐ場合は、この部分のごみ、泥土等吹付材の付着に害となるものを除去及び清掃し、湿らせてから吹付けなければならない。

7. 吹付け表面仕上げ

受注者は、吹付け表面仕上げを行う場合には、吹付けた面とコンクリート又は、モルタル等が付着するように仕上げなければならない。

8. 吹付け時の不良箇所の排除

受注者は、吹付けに際しては、他の構造物を汚さないように施工しなければならない。また、はね返り材料は、速やかに取り除いて不良箇所が生じないようにしなければならない。

9. 層間はく離の防止

受注者は、吹付けを 2 層以上に分けて行う場合には、層間にはく離が生じないように施工しなければならない。

10. 吹付工の伸縮目地水抜き孔

受注者は、吹付工の伸縮目地、水抜き孔の施工については、設計図書によらなければならない。

11. 法肩の吹付け

発注者は、法肩の吹付けにあたっては、雨水などが浸透しないように地山に沿って巻き込んで施工しなければならない。

3-2-14-4 法枠工

1. 一般事項

法枠工とは、掘削（切土）又は盛土の法面上に、現場打法枠、プレキャスト法枠及び現場吹付法枠を施工するものである。また、現場吹付法枠とは、コンクリート又はモルタルによる吹付法枠を施工するものである。

2. 法枠工の盛土面施工

受注者は、法枠工を盛土面に施工するにあたり、盛土表面を締固め、平坦に仕上げなければならない。法面を平坦に仕上げた後に部材を法面に定着し、すべらないように積み上げなければならない。

3. 法枠工の掘削面施工

受注者は、法枠工を掘削面に施工するにあたり、切り過ぎないように平滑に切取らなければならない。切り過ぎた場合には粘性土を使用し、良く締固め整形しなければならない。

4. 法枠工の基面処理の施工

受注者は、法枠工の基面処理の施工にあたり、緩んだ転石、岩塊等は基面の安定のために除去しなければならない。

なお、浮石が大きく取除くことが困難な場合には、設計図書に関して監督職員と協議しなければならない。

5. 法枠工の基礎の施工による影響防止

受注者は、法枠工の基礎の施工にあたり、沈下、滑動、不陸、その他法枠工の安定に影響を及ぼさぬようにしなければならない。

6. プレキャスト法枠の設置

受注者は、プレキャスト法枠の設置にあたり、枠をかみ合わせ、滑動しないように積み上げなければならない。また、枠の支点部分に滑り止め用アンカーバーを用いる場合は、滑り止めアンカーバーと枠が連結するよう施工しなければならない。

7. 現場打法枠のアンカー

受注者は、現場打法枠について地山の状況により、枠の支点にアンカーを設けて補強する場合は、アンカーを法面に直角になるように施工しなければならない。

8. 枠内の土砂詰め

受注者は、枠内に土砂を詰める場合は、枠工下部より枠の高さまで締固めながら施工しなければならない。

9. 枠内の土のう施工

受注者は、枠内に土のうを施工する場合は、土砂が詰まったものを使用し、枠の下端から脱落しないように固定しなければならない。また、土のうの沈下や移動のないように密に施工しなければならない。

10. 枠内の玉石詰め

受注者は、枠内に玉石などを詰める場合は、クラッシャラン等で空隙を充填しながら施工しなければならない。

11. 枠内のコンクリート版張り

受注者は、枠内にコンクリート版などを張る場合は、法面との空隙を生じないように施工しなければならない。また、枠とコンクリート板との空隙は、モルタルなどで充填しなければならない。

12. 吹付け厚さ

受注者は、吹付けにあたり、吹付け厚さが均等になるよう施工しなければならない。

なお、コンクリート及びモルタルの配合は、設計図書によるものとする。

13. 吹付け施工時の注意

受注者は、吹付け面が吸水性の場合は、事前に吸水させなければならない。また、吹付け面が土砂の場合は、吹付け圧により土砂が散乱しないように、打固めなければならない。吹付け材料が飛散し型枠や鉄筋、吹付け面などに付着したときは、硬化する前に清掃除去しなければならない。

14. 湧水発生時の処置

受注者は、吹付けの施工に影響を及ぼす湧水が発生した場合、又はそのおそれがあると予測された場合には、設計図書に関して監督職員と協議しなければならない。

15. 吹付け方法

受注者は、吹付けにあたっては、法面に直角に吹付けるものとし、はね返り材料の上に吹付けてはならない。

16. 吹付け表面仕上げ

受注者は、吹付け表面仕上げを行う場合には、吹付けた面とコンクリート又はモルタル等が付着するように仕上げなければならない。

17. 吹付け時の不良排除

受注者は、吹付けに際しては、他の構造物を汚さないように、また、はね返り材料は、速やかに取り除いて不良箇所が生じないように、施工しなければならない。

18. 層間はく離の防止

受注者は、吹付けを 2 層以上に分けて行う場合には、層間にはく離が生じないように施工しなければならない。

3-2-14-5 法面施肥工**1. 一般事項**

受注者は、法面施肥工に使用する肥料は、設計図書に示す使用量を根の回りに均一に施工しなければならない。

2. 施工前の調査

受注者は、施肥の施工にあたり、施工前に施工箇所の状況を調査するものとし、設計図書に示す使用材料の種類、使用量等が施工箇所に適さない場合は設計図書に関して監督職員と協議しなければならない。

3. 支障物の撤去

受注者は、施肥の施工に支障となるゴミ等を撤去した後、施工しなければならない。

3-2-14-6 アンカー工

1. 施工前の調査

受注者は、アンカー工の施工に際しては、施工前に法面の安定、地盤の状況、地中障害物及び湧水を調査しなければならない。

2. 異常時の処置

受注者は、本条 1 項の調査を行った結果、異常を発見し設計図書に示された施工条件と一致しない場合は、速やかに監督職員に協議しなければならない。

3. アンカーの削孔

受注者は、アンカーの削孔に際して、設計図書に示された位置、削孔径、長さ及び方向で施工し、周囲の地盤を乱さないよう施工しなければならない。

4. 地質資料による検討

受注者は、事前に既存の地質資料により定着層のスライム形状をよく把握して、削孔中にスライムの状態や削孔速度などにより、定着層の位置や層厚を推定するものとし、設計図書に示された削孔長さに変化が生じた場合は、設計図書に関して監督職員と協議しなければならない。

5. 削孔水

受注者は、削孔水の使用については清水を原則とし、定着グラウトに悪影響を及ぼす物質を含んだものを使用してはならない。

6. 削孔スライムの除去

受注者は、削孔について直線性を保つよう施工し、削孔後の孔内は清水によりスライムを除去し、洗浄しなければならない。

7. 材料の保管管理

受注者は、材料を保管する場合は、保管場所を水平で平らな所を選び、地表面と接しないように角材等を敷き、降雨にあたらないようにシート等で覆い、湿気、水に対する配慮を行わなければならない。

8. さび油泥等の付着防止

受注者は、アンカー鋼材に注入材との付着を害するさび、油、泥等が付着しないように注意して取扱い、万一付着した場合は、これらを取り除いてから組立加工を行わなければならない。

9. アンカー材注入

受注者は、アンカー材注入にあたり、置換注入と加圧注入により行い、所定の位置に正確に挿入しなければならない。

10. 孔内グラウト

受注者は、孔内グラウトに際しては、設計図書に示されたグラウトを最低部から注入するものとし、削孔内の排水及び排気を確実にを行い所定のグラウトが孔口から排出されるまで作業を中断してはならない。

11. アンカーの緊張・定着

受注者は、アンカーの緊張・定着についてはグラウトが所定の強度に達したのち緊張力を与え、適性試験、確認試験、定着時緊張力確認試験等により、変位特性を確認し、所定の有効緊張力が与えられるよう緊張力を与えなければならない。

なお、試験方法は「グラウンドアンカー設計・施工基準、同解説第 8 章試験」（地盤工学会，平成 24 年 5 月）による。

3-2-14-7 かご工

1. 中詰用ぐり石

受注者は、じゃかごの中詰用ぐり石については、15～25cm のもので、じゃかごの網目より大きな天然石又は割ぐり石を使用しなければならない。

2. 詰石

受注者は、じゃかごの詰石については、じゃかごの先端から石を詰込み、じゃかご内の空隙を少なくしなければならない。

なお、じゃかごの法肩及び法尻の屈折部が、偏平にならないようにしなければならない。

3. 布設

受注者は、じゃかごの布設については、床ごしらえのうえ、間割りをしてかご頭の位置を定めなければならない。

4. 連結

受注者は、じゃかごの連結については、丸輪の箇所（骨線胴輪）でじゃかご用鉄線と同一規格の鉄線で緊結しなければならない。

5. 開口部の緊結

受注者は、じゃかごの詰石後、じゃかごの材質と同一規格の鉄線を使用し、じゃかごの開口部を緊結しなければならない。

6. ふとんかごの厚さと中詰用ぐり石

受注者は、ふとんかごの中詰用ぐり石については、ふとんかごの厚さが 30cm の場合は 5～15cm，ふとんかごの厚さが 50cm の場合は、15～20cm の大きさとし、ふとんかごの編目より大きな天然石又は割ぐり石を使用しなければならない。

7. ふとんかごの施工

受注者は、ふとんかごの施工については、前各項により施工しなければならない。

第15節 擁壁工（共通）

3-2-15-1 一般事項

本節は、擁壁工としてプレキャスト擁壁工、補強土壁工、井桁ブロック工その他これらに類する工種について定める。

1. 水抜き工

コンクリート擁壁の排水孔（硬質塩化ビニール VU 管）は 7m² 当たり 1 か所を標準とし、孔の大きさは呼び径 150 を標準として設置すること。

なお、排水孔には土砂流出防止網（AN マット 300×300 溶着型と同等品以上）を設置すること。

ただし、構造上これによりがたい場合は、監督職員の承諾を得て、排水孔（硬質塩化ビニール VU 管）を 2.5m² 当たり 1 か所とし、孔の大きさは呼び径 50 とし、土砂流出防止網（AN マット 150×150 溶着形と同等品以上）を使用することができる。

2. 施工目地

コンクリート擁壁の伸縮目地は、瀝青繊維質目地材とし、厚さは 10mm とし、施工間隔は 10m を標準とする。

3-2-15-2 プレキャスト擁壁工

1. プレキャスト擁壁の施工

受注者は、プレキャスト擁壁の施工については、基礎との密着をはかり、接合面が食い違わないように施工しなければならない。

2. プレキャスト擁壁の目地施工

受注者は、プレキャスト擁壁の目地施工については、設計図書によるものとし、付着・水密性を保つよう施工しなければならない。

3-2-15-3 補強土壁工

1. 一般事項

補強土壁工とは、面状あるいは帯状等の補強材を土中に敷設し、必要に応じて壁面部にのり面処理工を設置することにより盛土のり面の安定を図ることをいうものとする。

2. 盛土材料の確認

盛土材については設計図書によらなければならない。受注者は、盛土材の巻出しに先立ち、予定している盛土材料の確認を行い、設計図書に関して監督職員の承諾を得なければならない。

3. 伐開除根

受注者は、第 1 層の補強材の敷設に先立ち、現地盤の伐開除根及び不陸の整地を行うとともに、設計図書に関して監督職員と協議のうえ、基盤面に排水処理工を行わなければならない。

4. 補強材の敷設

受注者は、設計図書に示された規格及び敷設長を有する補強材を、所定の位置に敷設しなければならない。補強材は水平に、かつたるみや極端な凹凸が無いように敷設し、ピンや土盛りなどにより適宜固定するものとする。

5. 面状補強材の継ぎ目

受注者は、面状補強材の引張り強さを考慮する盛土横断方向については、設計図書で特に定めのある場合を除き、面状補強材に継ぎ目を設けてはならない。

6. 面状補強材の重ね合せ幅

受注者は、面状補強材の引張り強さを考慮しない盛土縦断方向については、設計図書で特に定めのある場合を除き、面状補強材に 5cm 程度の重ね合せ幅を確保しなければならない。

7. 補強材の曲線、隅角部の処置

受注者は、現場の状況や曲線、隅角などの折れ部により設計図書に示された方法で補強材を敷設することが困難な場合は、設計図書に関して監督職員と協議しなければならない。

8. 補強材隙間の防止

受注者は、補強材を敷設する時は場合、やむを得ず隣り合う面状補強材との間に隙間が生じる場合においても、盛土の高さ方向に隙間が連続しないように敷設しなければならない。

9. 盛土材の敷き均し及び締固め

受注者は、盛土材の敷均し及び締固めについては、第 1 編 1-2-4-3 路体盛土工の規定により一層ごとに適切に施工しなければならない。巻出し及び締固めは、壁面工側から順次奥へ行なうとともに、重機械の急停止や急旋回等を避け、補強材にずれや損傷を与えないように注意しなければならない。

10. 壁面工の先行組立制限

受注者は、盛土に先行して組立てられる壁面工の段数は、2 段までとしなければならない。

11. 壁面工付近や隅角部の人力締固め

受注者は、設計図書に明示した場合を除き、壁面工付近や隅角部の締固めにおいては、各補強土工法のマニュアルに基づき、振動コンパクタや小型振動ローラなどを用いて人力によって入念に行わなければならない。

12. 局部的な折れ曲がりの防止

受注者は、補強材を壁面工と連結する場合や、面状補強材の盛土のり面や接合部での巻込みに際しては、局部的な折れ曲がりやゆるみを生じないようにしなければならない。

13. 壁面調整

受注者は、壁面工の設置に先立ち、壁面の直線性や変形について確認しながら、ターンバックルを用いた壁面調整しなければならない。許容値を超える壁面変位が観測された場合は、ただちに作業を中止し、設計図書に関して監督職員と協議しなければならない。ただし、緊急を要する場合には、応急措置を施すとともに直ちに監督職員に連絡しなければならない。

14. 壁面材の保護・保管

受注者は、壁面材の搬入、仮置きや吊上げに際しては、損傷あるいは劣化をきたさないようにしなければならない。

15. 劣化防止

補強材は、搬入から敷設後の締固め完了までの施工期間中、劣化や破断によって強度が低下することがないように管理しなければならない。面状補強材の保管にあたっては直射日光を避け、紫外線による劣化を防がなければならない。

3-2-15-4 井桁ブロック工**1. 一般事項**

受注者は、枠の組立てにあたっては、各部材に無理な力がかからないように法尻から順序よく施工しなければならない。

2. 中詰め石

受注者は、中詰め石は部材に衝撃を与えないように枠内に入れ、中詰めには土砂を混入してはならない。

3. 吸出し防止材

受注者は、背後地山と接する箇所には吸出し防止材を施工しなければならない。

第16節 浚渫工（共通）**3-2-16-1 一般事項**

本節は、浚渫工として配土工、浚渫船運転工その他これらに類する工種について定める。

3-2-16-2 配土工**1. 一般事項**

受注者は、配土工にあたり浚渫土砂が、排土箇所の場外に流出するのを防止するために必要な処置をしなければならない。

2. 不陸防止

受注者は、排土箇所の表面に不陸の生じないようにしなければならない。

3-2-16-3 浚渫船運転工**1. 障害物発見時の処置**

受注者は、浚渫工（ポンプ浚渫船、グラブ船及びバックホウ浚渫船）の施工において、浚渫箇所に浚渫作業の障害となるものを発見した場合には、直ちに設計図書に関して監督職員と協議しなければならない。

2. 土質変化時の処置

受注者は、浚渫工（ポンプ浚渫船、グラブ船及びバックホウ浚渫船）の施工において、浚渫箇所土質に変化が認められた場合には、速やかに設計図書に関して監督職員と協議しなければならない。

3. 計画深度の施工

受注者は、浚渫工（ポンプ浚渫船、グラブ船及びバックホウ浚渫船）の施工においては、施工中は絶えず水位又は潮位の変化に注意し、計画深度を誤らないようにしなければならない。

4. 浚渫の作業位置の随時確認

受注者は、浚渫工（ポンプ浚渫船、グラブ船及びバックホウ浚渫船）の施工においては、浚渫の作業位置を随時確認できるようにし、監督職員が作業位置の確認を求めた場合は、設計図書にその位置を示さなければならない。

5. 堤防、護岸等の損傷防止

受注者は、浚渫工（ポンプ浚渫船、グラブ船及びバックホウ浚渫船）の施工に使用する浚渫船の固定、排送管の布設においては、堤防、護岸等に損傷を与えないようにしなければならない。

6. 余掘りの抑制

受注者は、浚渫工（ポンプ浚渫船、グラブ船及びバックホウ浚渫船）の浚渫箇所の仕上げ面付近の施工については、過掘りを少なくするようにしなければならない。また、構造物周辺において過掘りした場合は、構造物に影響のないように埋戻さなければならない。

7. 船舶への支障防止

受注者は、浚渫工（ポンプ浚渫船）の施工において、排送管を水上に設置する場合は、航行する船舶に支障のないようにしなければならない。

8. 堤防の浸潤及び堤体漏水の防止

受注者は、浚渫工（ポンプ浚渫船、グラブ船及びバックホウ浚渫船）の排泥においては、排泥とともに排出される水によって堤防が浸潤や堤体漏水を生じないように施工しなければならない。

9. 浚渫数量の確認

受注者は、浚渫工（ポンプ浚渫船、グラブ船及びバックホウ浚渫船）の浚渫数量の確認については、浚渫後の施工断面による跡坪測量の結果によらなければならない。

ただし、施工後の浚渫断面による浚渫数量の確認ができない場合には、排土箇所の実測結果により確認しなければならない。この場合、浚渫土砂の沈下が確認された場合には、この沈下量を含むものとする。

10. 出来高数量

受注者は、浚渫工（ポンプ浚渫船、グラブ船及びバックホウ浚渫船）の施工において、設計図書に示す浚渫計画断面のほかに過掘りがあっても、その部分は出来高数量としてはならない。

11. 浚渫済み箇所の堆砂の処置

受注者は、浚渫工（ポンプ浚渫船、グラブ船及びバックホウ浚渫船）の施工において、浚渫済みの箇所に堆砂があった場合は、監督職員の出来高確認済の部分を除き、再施工しなければならない。

第17節 植栽維持工

3-2-17-1 一般事項

本節は、植栽維持工として、樹木・芝生管理工その他これらに類する工種について定める。

3-2-17-2 材料

1. 一般事項

受注者は、樹木・芝生管理工の施工に使用する肥料、薬剤については、施工前に監督職員に品質を証明する資料等の、確認を受けなければならない。

なお、薬剤については農薬取締法（平成 19 年 3 月改正法律第 8 号）に基づくものでなければならない。

2. 客土及び間詰土

客土及び間詰土は育成に適した土壌とし、有害な粘土、瓦礫、ごみ、雑草、ささ根等の混入及び病虫害等に侵されていないものでなければならない。

3. 補植用樹木類

樹木・芝生管理工の補植で使用する樹木類は、植樹に耐えるようあらかじめ移植又は、根回しした細根の多いもので、樹形が整い、樹勢が盛んで病害虫のない栽培品でなければならない。

4. 樹木類の受入検査

受注者は、樹木・芝生管理工の補植で使用する樹木類については、現場搬入時に監督職員の確認を受けなければならない。また、必要に応じ現地（栽培地）において監督職員が確認を行うが、この場合監督職員が確認してもその後の掘取り、荷造り、運搬等により現地搬入時不良となったものは使用してはならない。

5. 樹木類の形状寸法

樹木類の形状寸法は、主として樹高、枝張り幅、幹周とする。

樹高は、樹木の樹冠の頂端から根鉢の上端までの垂直高とし、一部の突き出した枝は含まないものとする。なお、ヤシ類などの特種樹において特記する幹高は、幹部の垂直高とする。

枝張り幅は、樹木の四方面に伸長した枝の幅とする。測定方向により幅に長短がある場合は、最長と最短の平均値とするが、一部の突出した枝は含まないものとする。

幹周は、樹木の幹の根鉢の上端より 1.2m 上りの位置の周長とする。この位置で枝が分岐しているときは、その上部の測定値を幹周とし、また、幹が 2 本以上の樹木の場合においては、各々の幹周の総和の 70% をもって幹周とする。

なお、株立樹木の幹が設計図書において指定された本数以上あった場合、個々の幹周の太い順に順次指定された本数まで測定し、その総和の 70% の値を幹周とする。

6. 支給材料

樹木類に支給材料がある場合は、樹木の種類は、設計図書によらなければならない。

7. 肥料、薬剤等の種類及び使用量

樹木・芝生管理工で使用する肥料、薬剤、土壌改良材の種類及び使用量は、設計図書によらなければならない。

8. 樹名板の規格

樹木・芝生管理工で樹名板を使用する場合、樹名板の規格は、設計図書による。

9. 公園、街路樹等における病虫害防除に当たっての遵守事項

学校、保育所、病院、公園等の公共施設内の植物、街路樹及び住宅地に近接する森林等、人が居住し、滞在し、又は頻繁に訪れる土地又は施設の植栽における病虫害防除等に当たっては、当該土地・施設等の管理者、病虫害防除等の責任者その他の農薬使用委託者は、各事項の実施を確実なものとするため、農薬使用者の責任を明確にするとともに、適切な研修を受講した者を作業に従事させるよう努めること。

- (1) 植栽の実施及び更新の際には、植栽の設置目的等を踏まえ、当該地域の自然条件に適応し、農薬による防除を必要とする病虫害が発生しにくい植物及び品種を選定するよう努めるとともに、多様な植栽による環境の多様性確保に努めること。
- (2) 病虫害の発生や被害の有無にかかわらず定期的に農薬を散布することをやめ、日常的な観測によって病虫害被害や雑草の発生を早期に発見し、被害を受けた部分のせん定や捕殺、機会除草等の物理的排除により対応するよう最大限努めること。
- (3) 病虫害の発生による植栽への影響や人への被害を防止するためやむを得ず農薬を使用する場合（森林病虫害等防除法（昭和 25 年法律第 53 号）に基づき周辺の被害状況から見て松くい虫等の防除のための予防散布を行わざるを得ない場合を含む。）は、誘殺、塗布、樹幹注入等散布以外の方法を活用するとともに、やむを得ず散布する場合であっても、最小限の部位及び区域における農薬散布にとどめること。また、可能な限り、微生物農薬など人の健康への悪影響が小さいと考えられる農薬の使用の選択に努めること。
- (4) 受注者は、農薬取締法（昭和 23 年法律第 82 号）に基づいて登録された、当該植物の適用のある農薬を、ラベルに記載されている使用方法（使用回数、使用量、使用濃度等）及び使用上の注意事項を守って使用すること。
- (5) 病虫害の発生前に予防的に農薬を散布しようとして、いくつかの農薬を混ぜて使用するいわゆる「現地混用」が行われてる事例が見られるが、公園、街路樹等における病虫害防除では、病虫害の発生による植栽への影響や人への被害を防止するためにやむを得ず農薬を使用することが原則であり、複数の病虫害に対して同時に農薬を使用することが必要となる状況はあまり想定されないことから、このような現地混用は行わないこと。

なお、現に複数の病虫害が発生し現地混用をせざるを得ない場合であっても、有機リン系農薬同士の混用は、混用によって毒性影響が相加的に強まることを示唆する知見もあることから、決して行わないこと。

- (6) 受注者は、無風又は風が弱いときに農薬散布を行うなど、近隣に影響が少ない天候の日や時間帯を選び、農薬の飛散を抑制するノズル（以下「飛散低減ノズル」という。）の使用に努めるとともに、風向き、ノズルの向き等に注意して行うこと。
- (7) 受注者は、農薬の散布にあたっては、事前に周辺住民に対して、農薬使用の目的、散布日時、使用農薬の種類及び農薬使用者等の連絡先を十分な時間的余裕をもって幅広く周知すること。その際、過去の相談等により、近辺に化学物質に敏感な人が居住していることを把握している場合には、十分配慮すること。また、農薬散布区域の近隣に学校、通学路等がある場合には、万が一にも子どもが農薬を浴びることのないように散布の時間帯に最大限配慮するとともに、当該学校や子どもの保護者等への周知を図ること。さらに立て看板の標示、立入制限範囲の設定等により、散布時や散布直後に、農薬使用者以外の者が散布区域内に立ち入らないように措置すること。
- (8) 受注者は、農薬を使用した年月日、場所及び対象植物、使用した農薬の種類又は名称並びに使用した農薬の単位面積当たりの使用量又は希釈倍数を記録し、一定期間保管すること。
- (9) 農薬の散布後に、周辺住民等から体調不良等の相談があった場合には、農薬中毒の症状に詳しい病院又は公益財団法人日本中毒情報センターの相談窓口等を紹介すること。
- (10) 以上の事項の実施にあたっては、公園緑地・街路樹等における病虫害の管理に関する基本的な事項は考え方を整理した「公園・街路樹等病虫害・雑草管理マニュアル」（平成 22 年 5 月 31 日環境省水・大気環境局土壌環境課農薬環境管理室）に示された技術、対策等を参考とし、状況に応じて実践すること。

3-2-17-3 樹木・芝生管理工

1. 樹木・芝生管理工の施工

受注者は、樹木・芝生管理工の施工については、時期、箇所について監督職員より指示をうけるものとし、完了後は速やかに監督職員に連絡しなければならない。また、芝生類の施工については、第 3 編 3-2-14-2 植生工の規定による。

2. 剪定の施工

受注者は、剪定の施工については、各樹種の特性及び施工箇所に合った剪定形式により行わなければならない。

なお、剪定形式について監督職員より指示があった場合は、その指示によらなければならない。

3. 架空線標識類に接する枝の剪定形式

受注者は、架空線、標識類に接する枝の剪定形式については、施工前に監督職員の指示を受けなければならない。

4. 剪定、芝刈、雑草抜き取り等の施工

受注者は、剪定、芝刈、雑草抜き取り、植付けの施工にあたり、路面への枝、草、掘削土等の飛散防止に努めるものとし、発生した枝、草、掘削土等を交通に支障のないように、速やかに処理しなければならない。

5. 施工

受注者は、樹木の掘取り、荷造り及び運搬、植付けにあたり、1日の植付け量を考慮し、迅速に施工しなければならない。

6. 施工上の注意

受注者は、樹木、株物、その他植物材料であって、当日中に植栽できないものについては、仮植え又は養生をし、速やかに植えなければならない。

7. 補植、移植の施工

受注者は、補植、移植の施工にあたり、樹木類の鉢に応じて、余裕のある植穴を掘り、瓦礫、不良土等の生育に有害な雑物を取り除き、植穴底部は耕して植付けなければならない。

8. 樹木の植え込み

樹木の植え込みは、根鉢の高さを根の付け根の最上端が土に隠れる程度に間土等を用いて調整するものとし、深植えを行ってはならない。また、現場に応じて見栄えがよく植穴の中心に植え付けなければならない。

9. 移植先の土壌

受注者は、移植先の土壌に問題があった場合は監督職員に報告し、必要に応じて客土・肥料・土壌改良剤を使用する場合は根の周りに均一に施工し、施肥は肥料が直接樹木の根に触れないようにし均等に行わなければならない。

10. 湧水発生時の処置

受注者は、補植、移植の植穴の掘削において湧水が認められた場合は、直ちに監督職員に連絡し協議しなければならない。

11. 補植、移植の施工

受注者は、補植、移植の施工については、地下埋設物に損傷を与えないよう特に注意し、万一既存埋設物に損傷を与えた場合には、ただちに応急措置を行い、関係機関へ通報を行うとともに、監督職員に連絡し指示を受けなければならない。

なお、修復に関しては、受注者の負担で行わなければならない。

12. 補植、移植の植え付けの際の水極め

受注者は、補植、移植の植え付けの際の水極めについては、樹木に有害な雑物を含まない水を使用し木の棒等につくなど、根の回りに間隙の生じないよう土を流入させなければならない。

13. 補植、移植の埋戻し完了後の処置

受注者は、補植、移植の埋戻し完了後は、地均し等を行い、根元の周囲に水鉢を切って仕上げなければならない。

なお、根元周辺に低木等を植栽する場合は、地均し後に植栽しなければならない。

14. 余剰枝の剪定、整形

受注者は、補植、移植の施工完了後、余剰枝の剪定、整形その他必要な手入れを行わなければならない。

15. 幹巻き

受注者は、幹巻きする場合は、こも又はわらを使用する場合、わら縄又はシュロ縄で巻き上げるものとし、緑化テープを使用する場合は緑化テープを重ねながら巻き上げた後、幹に緊結しなければならない。

16. 支柱の設置

受注者は、支柱の設置については、ぐらつきのないよう設置しなければならない。

また、樹幹と支柱との取付け部については、杉皮等を巻きしゅろなわを用いて動かぬよう結束しなければならない。

17. 移植の施工

受注者は、移植の施工については、掘取りから植付けまでの期間の樹木の損傷、乾燥及び鉢崩れを防止しなければならない。

18. 施肥、灌水薬剤、散布の施工

受注者は、施肥、灌水及び薬剤散布の施工にあたり、施工前に施工箇所の状況を調査するものとし、設計図書に示す使用材料の種類、使用量等が施工箇所に適さない場合は、設計図書に関して監督職員と協議しなければならない。

19. 施肥の施工前作業

受注者は、施肥の施工については、施工前に樹木の根元周辺に散乱する堆積土砂やゴミ等の除去及び除草を行わなければならない。

20. 施肥の施工上の注意

受注者は、施肥の施工については、所定の種類の肥料を根鉢の周りに過不足なく施用することとし、肥料施用後は速やかに覆土しなければならない。

なお、施肥のための溝掘り、覆土については、樹幹、樹根に損傷を与えないようにしなければならない。また、寄植え等で密集している場合は、施工方法について監督職員の指示を受けなければならない。

21. 剤散布の通知方法

受注者は、薬剤散布の施工については、周辺住民への周知の方法等について、施工前に監督職員に連絡のうえ、必要に応じて監督職員の指示を受けなければならない。

22. 薬剤散布の気象制限

受注者は、薬剤散布の施工については、降雨時やその直前、施工直後に降雨が予想される場合、強風時を避けるものとし、薬剤は葉の裏や枝の陰等を含め、むらのないように散布しなければならない。

23. 薬剤の取り扱い

受注者は、薬剤散布に使用する薬剤の取り扱いについては、関係法令等に基づき適正に行わなければならない。

24. 植栽樹木の植替え

- (1) 受注者は植栽樹木等が工事完成引渡し後、1 年以内に枯死又は形姿不良となった場合には、当初植栽した樹木等と同等、又はそれ以上の規格のものに受注者の負担において植替えなければならない。
- (2) 植栽等の形姿不良とは、枯死が樹冠部の 2/3 以上となったもの、及び通直な主幹をもつ樹木については、樹高の概ね 1/3 以上の主幹が枯れたものとする。この場合枯枝の判定については、前記同様の状態となることが確実に想定されるものも含むものとする。
- (3) 枯死、又は形姿不良の判定は、発注者と受注者が立会の上行うものとし、植替えの時期について、発注者と協議しなければならない。
- (4) 暴風、豪雨、豪雪、洪水、高潮、地震、地すべり、落盤、火災、騒乱、暴動等の天災により流失、折損又は倒木した場合にはこの限りではない。

25. 植栽帯盛土の施工

受注者は、植栽帯盛土の施工にあたり、客土の施工は、客土を敷均した後ローラ等を用い、植栽に支障のない程度に締固め、所定の断面に仕上げなければならない。

26. 樹名板

受注者は、樹名板の設置については、支柱及び樹木等に視認しやすい場所に据え付けなければならない。

27. 交通障害の防止

受注者は、一般通行者及び車両等の交通の障害にならないように施工しなければならない。

第18節 床版工

3-2-18-1 一般事項

本節は、床版工として床版工その他これらに類する工種について定める。

3-2-18-2 床版工

1. 鉄筋コンクリート床版

鉄筋コンクリート床版については、次の規定によるものとする。

- (1) 床版は、直接活荷重を受ける部材であり、この重要性を十分理解して入念な計画及び施工を行うものとする。
- (2) 受注者は、施工に先立ち、あらかじめ桁上面の高さ、幅、配置等を測量し、桁の出来形を確認しなければならない。出来形に誤差のある場合、その処置について設計図書に關して監督職員と協議しなければならない。
- (3) 受注者は、コンクリート打込み中、鉄筋の位置のずれが生じないよう十分配慮しなければならない。
- (4) 受注者は、スパーサーについては、コンクリート製もしくはモルタル製を使用するのが原則とし、本体コンクリートと同等の品質を有するものとしなければならない。

なお、それ以外のスパーサーを使用する場合はあらかじめ設計図書に関して監督職員と協議しなければならない。スパーサーは、1m² 当たり 4 個を配置の目安とし、組立及びコンクリートの打込中、その形状を保つものとする。

- (5) 受注者は、床版には、排水桝及び吊金具等が埋設されるので、設計図書を確認してこれらを設置し、コンクリート打込み中移動しないよう堅固に固定しなければならない。
- (6) 受注者は、コンクリート打込み作業にあたり、コンクリートポンプを使用する場合は次によらなければならない。
 - [1] ポンプ施工を理由にコンクリートの品質を低下させてはならない。
 - [2] 吐出口におけるコンクリートの品質が安定するまで打設を行ってはならない。
 - [3] 配管打設する場合は、鉄筋に直接パイプ等の荷重がかからないように足場等の対策を行うものとする。
- (7) 受注者は、コンクリート打込み作業にあたり、橋軸方向に平行な打継目は作ってはならない。
- (8) 受注者は、コンクリート打込み作業にあたり、橋軸直角方向は、一直線状になるよう打込まなければならない。
- (9) 受注者は、コンクリート打込みにあたっては、型枠支保工の設置状態を常に監視するとともに、所定の床版厚さ及び鉄筋配置の確保に努めなければならない。また、コンクリート打ち込み後の養生については、第 1 編 1-3-6-9 養生に基づき施工しなければならない。
- (10) 受注者は、鋼製伸縮継手フェースプレート下部に空隙が生じないように箱抜きを行い、無収縮モルタルにより充填しなければならない。
- (11) 受注者は、工事完成時における足場及び支保工の解体にあたっては、鋼桁部材に損傷を与えないための措置を講ずるとともに、鋼桁部材や下部工にコンクリート片、木片等の残材を残さないよう後片付け（第 1 編 1 - 1 - 28 後片付け）を行なわなければならない。
- (12) 受注者は、床版コンクリート打設前及び完了後、キャンバーを測定し、その記録を整備及び保管し、監督職員又は検査職員の請求があった場合は速やかに提示しなければならない。

2. 鋼床版

鋼床版については、次の規定によるものとする。

- (1) 床版は、溶接によるひずみが少ない構造とするものとする。縦リブと横リブの連結部は、縦リブからのせん断力を確実に横リブに伝えることのできる構造とするものとする。
なお、特別な場合を除き、縦リブは横リブの腹板を通して連続させるものとする。

第 6 編 河川編

第 1 章 築堤・護岸

第1節 適用

1. 適用工種

本章は、河川工事における河川土工、軽量盛土工、地盤改良工、護岸基礎工、矢板護岸工、法覆護岸工、擁壁護岸工、根固め工、水制工、付帯道路工、付帯道路施設工、光ケーブル配管工、構造物撤去工、仮設工その他これらに類する工種について適用する。

2. 適用規定（1）

河川土工は、第 1 編 第 2 章 第 3 節河川土工・海岸土工・砂防土工の規定による。

3. 適用規定（2）

構造物撤去工、仮設工は、第 3 編 第 2 章 第 9 節構造物撤去工、第 10 節仮設工の規定による。

4. 適用規定（3）

本章に特に定めのない事項については、第 1 編 共通編、第 2 編 材料編、第 3 編 土木工事共通編の規定による。

5. 水位、潮位の観測

受注者は、河川工事においては、水位、潮位の観測を必要に応じて実施しなければならない。

6. 河積阻害等の防止

受注者は、河川工事の仮締切、瀬がえ等において、河積阻害や河川管理施設、許可工作物等に対する局所的な洗掘等を避けるように施工をしなければならない。

第2節 適用すべき諸基準

受注者は、設計図書において特に定めのない事項については、次の基準類による。

これにより難しい場合は、監督職員の承諾を得なければならない。

なお、基準類と設計図書に相違がある場合又は、疑義がある場合は監督職員と協議しなければならない。

国土交通省 仮締切堤設置基準（案）

（平成 22 年 6 月一部改正）

広島県河川改修マニュアル

（平成 24 年 3 月）

第3節 軽量盛土工

6-1-3-1 一般事項

本節は、軽量盛土工として、軽量盛土工その他これらに類する工種について定める。

6-1-3-2 軽量盛土工

軽量盛土工の施工については、第 3 編 3-2-11-2 軽量盛土工の規定による。

第4節 地盤改良工

6-1-4-1 一般事項

本節は、地盤改良工として、表層安定処理工、パイルネット工、バーチカドレーン工、締固め改良工、固結工その他これらに類する工種について定める。

6-1-4-2 表層安定処理工

表層安定処理工の施工については、第 3 編 3-2-7-4 表層安定処理工の規定による。

6-1-4-3 パイルネット工

パイルネット工の施工については、第 3 編 3-2-7-5 パイルネット工の規定による。

6-1-4-4 バーチカドレーン工

バーチカドレーン工の施工については、第 3 編 3-2-7-7 バーチカドレーン工の規定による。

6-1-4-5 締固め改良工

締固め改良工の施工については、第 3 編 3-2-7-8 締固め改良工の規定による。

6-1-4-6 固結工

固結工の施工については、第 3 編 3-2-7-9 固結工の規定による。

第5節 護岸基礎工

6-1-5-1 一般事項

本節は、護岸基礎工として作業土工（床掘り、埋戻し）、基礎工、矢板工、土台基礎工その他これらに類する工種について定める。

6-1-5-2 作業土工（床掘り・埋戻し）

作業土工の施工については、第 3 編 3-2-3-3 作業土工（床掘り・埋戻し）の規定による。

6-1-5-3 基礎工

基礎工の施工については、第 3 編 3-2-4-3 基礎工（護岸）の規定による。

6-1-5-4 矢板工

矢板工の施工については、第 3 編 3-2-3-4 矢板工の規定による。

6-1-5-5 土台基礎工

土台基礎工の施工については、第 3 編 3-2-4-2 土台基礎工の規定による。

第6節 矢板護岸工

6-1-6-1 一般事項

本節は、矢板護岸工として作業土工（床掘り，埋戻し），笠コンクリート工，矢板工その他これらに類する工種について定める。

6-1-6-2 作業土工（床掘り・埋戻し）

作業土工の施工については、第 3 編 3-2-3-3 作業土工（床掘り・埋戻し）の規定による。

6-1-6-3 笠コンクリート工

笠コンクリートの施工については、第 3 編 3-2-3-20 笠コンクリート工の規定による。

6-1-6-4 矢板工

矢板工の施工については、第 3 編 3-2-3-4 矢板工の規定による。

第7節 法覆護岸工

6-1-7-1 一般事項

1. 適用工種

本節は、法覆護岸工としてコンクリートブロック工，護岸付属物工，緑化ブロック工，環境護岸ブロック工，石積（張）工，法枠工，多自然型護岸工，吹付工，植生工，覆土工，羽口工その他これらに類する工種について定める。

2. 法覆護岸工のコンクリート施工

受注者は、法覆護岸工のコンクリート施工に際して、水中打込みを行ってはならない。

3. 目地の施工位置

受注者は、法覆護岸工の施工に際して、目地の施工位置は設計図書のとおりに行わなければならない。

4. 裏込め材の施工

受注者は、法覆護岸工の施工に際して、裏込め材は、締固め機械等を用いて施工しなければならない。

5. 遮水シートの布設

受注者は、法覆護岸工の施工に際して、遮水シートを設置する場合は、法面を平滑に仕上げしてから布設しなければならない。また、シートの敷設方向及び重ね合わせ等に配慮して適切に施工するものとし、端部は接着はずれ、はく離等のないように施工しなければならない。

6. 護岸ブロック張り

護岸ブロック張りには、排水孔を設けないことを基本とするが、背面の地下水位が高い場合等については監督職員と協議する。

6-1-7-2 材料

遮水シートは、止水材と被覆材からなり、シート有効幅 2.0m の(1)又は(2)のいずれかの仕様による。

(1) 遮水シート A は、次の仕様による。

- [1] 止水材の材質は、[4]の材質のシボ（標準菱形）付きとし、厚さ 1mm とする。
- [2] 被覆材の材質は、補強布付き繊維性フェルトとし、厚さ 10mm とする。
- [3] 止水材の重ね幅は、15cm 以上とし、端部の取付部は、20cm 以上とする。
- [4] 止水材の品質規格は表 6-1-1、表 6-1-2 による。

表 6-1-1 純ポリ塩化ビニル：（厚さ：1mm，色：透明）の品質規格

試験項目		内容	単位	規格値	試験方法
比重				1.25 以下	JISK6773
硬さ				80 ± 5	JISK6773
引張強さ			N/mm2	11.8 以上	JISK6773
伸び			%	290 以上	JISK6773
老化性		質量変化率	%	± 7	JISK6773
耐薬品性	アルカリ	引張強さ変化率	%	± 15	JISK6773
		伸び変化率	%	± 15	JISK6773
		質量変化率	%	± 3	JISK6773
	食塩水	引張強さ変化率	%	± 7	JISK6773
		伸び変化率	%	± 7	JISK6773
		質量変化率	%	± 1	JISK6773
柔軟性				- 30 以下	JISK6773
引裂強さ			N/m (kgf/cm)	58800 以上 (60 以上)	JISK6252

公的試験機関のみの試験項目

表 6-1-2 エチレン酢酸ビニル（厚さ:1mm, 色:透明）の品質規格

試験項目		内容	単位	規格値	試験方法
比重				1.0 以下	JISK6773
硬さ				93 ± 5	JISK6773
引張強さ			N/mm2	15.6 以上	JISK6773
伸び			%	400 以上	JISK6773
老化性		質量変化率	%	± 7	JISK6773
耐薬品性	アルカリ	引張強さ変化率	%	± 15	JISK6773
		伸び変化率	%	± 15	JISK6773
		質量変化率	%	± 3	JISK6773
	食塩水	引張強さ変化率	%	± 7	JISK6773
		伸び変化率	%	± 7	JISK6773
		質量変化率	%	± 1	JISK6773
柔軟性				- 30 以下	JISK6773
引裂強さ			N/m (kgf/cm)	58800 以上 (60 以上)	JISK6252

公的試験機関のみの試験項目

[5] 被覆材の品質規格は表 6-1-3 による。

表 6-1-3 補強布付き繊維性フェルト（厚さ:10mm）の品質規格

試験項目		内容	単位	規格値	試験方法
密度			g/cm ³	0.13 以上	JISL3204
圧縮率			%	15 以下	JISL3204
引張強さ			N/mm ² (kgf/cm ²)	1.47 以上 (15 以上)	JISL3204
伸び率			%	50 以上	JISL3204
耐薬品性		不溶解分	%	95 以上	JISL3204

(2) 遮水シート B は、次の仕様による。

- [1] 止水材は、十分な止水性を有するものとする。（ただし、規格値はシート幅 2.0m を基準としており、2.0m を下回る場合は、そのシート幅に相当する漏水量を設定すること。）
- [2] 止水材は、施工時及び施工後とも十分な強度と法面の変状に追従する屈撓性を有するものとする。
- [3] 止水材は、堤防等の法面に対して、施工時及び施工後とも十分な滑り抵抗を有するものとする。
- [4] 止水材は、十分な耐久性を有するものとし、受注者は、耐久性に係わる試験結果を監督職員に提出するものとする。

上記[1]及び[3]は、公的試験機関の試験結果を添付するものとする。

止水材の品質規格は、表 6-1-4 による。

表 6-1-4 止水材の品質規格

試験項目	単位	規格値	試験方法
漏水量	(ml/sec)/(1.8m ²)	25 以下	建設省土木研究資料 第 3103 号の小型浸透試験による
引張強さ	N/mm ² (kgf/m)	11.8 以上	日本工業規格(JIS)で規定されている各材料ごとの試験方法による。
摩擦係数		0.8 以上	平成 4 年度建設省告示第 1324 号に基づく摩擦試験方法による。

被覆材の品質規格は、表 6-1-3 による。

(3) 品質管理

- [1] 止水材とコンクリートとの接着には、ニトリルゴム系又はスチレンブタジエンゴム系接着剤、ブチルゴムテープ等の内、接着力に優れ、かつ耐薬品性、耐水性、耐寒性等に優れたものを使用するものとする。
- [2] 受注者は、止水材及び被覆材の各々の製品に対しては、次の要件を整えた品質を証明する資料を監督職員に提出するものとする。
 - 1) 製品には、止水材及び被覆材の各々に製造年月日及び製造工場が明示されていること。(番号整理でもよい)
 - 2) 品質を証明する資料は、納入製品に該当する品質試験成績表であること。
 - 3) 品質成績表は、通常の生産過程において 3 日に 1 回の割合で行った品質試験成績表であること。
 - 4) 製品には、別に「公的試験機関による品質試験成績表」を添付するものとする。
 - 5) 「公的試験機関による品質試験成績表」は、製品の生産過程において 20,000m²に 1 回の割合で行ったもののうち、納入製品に該当するものとする。

(4) 吸出し防止シート

河川護岸施工に使用する吸い出し防止シートについては、「河川護岸吸い出し防止シート評価書」(建設大臣許可)を有している製品のうち、次の規格を満足しているシートとする。

なお、評価書を有していない製品についても、別に「公的試験機関による技術証明書」を有し、次の基準を満足したシートについては使用できるものとする。

項目	基準	備考
1)開孔径(ジオテキスタイル 95%開孔径)	0.2mm 以下	
2)透水係数	0.01 (cm/s) 以上	JIS L 3204 準拠
3)厚さ	10mm 以上	
4)引張強度	10kN/m 以上	縦・横方向共
5)化学的安定性(強度保持率)	70%以上 130%未満	JIS K 7114 準拠 (pH5~9)
6)耐候性(強度保持率)	70%以上 130%未満	JIS A 1410 準拠 JIS A 1415 準拠

6-1-7-3 コンクリートブロック工

コンクリートブロック工の施工については、第 3 編 3-2-5-3 コンクリートブロック工の規定による。

6-1-7-4 護岸付属物工**1. 適用規定(1)**

横帯コンクリート，小口止，縦帯コンクリート，巻止コンクリート，平張コンクリートの施工については，[第 1 編 第 3 章 無筋・鉄筋コンクリート](#)の規定による。

2. 適用規定(2)

小口止矢板の施工については，[第 3 編 3-2-3-4 矢板工](#)の規定による。

3. 護岸付属物の施工

プレキャスト横帯コンクリート，プレキャスト小口止，プレキャスト縦帯コンクリート，プレキャスト巻止コンクリートの施工については，基礎との密着をはかり，接合面が食い違わないように施工しなければならない。

6-1-7-5 緑化ブロック工

緑化ブロック工の施工については，[第 3 編 3-2-5-4 緑化ブロック工](#)の規定による。

6-1-7-6 環境護岸ブロック工

環境護岸ブロック工の施工については，[第 3 編 3-2-5-3 コンクリートブロック工](#)の規定による。

6-1-7-7 石積(張)工

石積(張)工の施工については，[第 3 編 3-2-5-5 石積\(張\)工](#)の規定による。

6-1-7-8 法枠工

法枠工の施工については，[第 3 編 3-2-14-4 法枠工](#)の規定による。

6-1-7-9 多自然型護岸工

多自然型護岸工の施工については，[第 3 編 3-2-3-26 多自然型護岸工](#)の規定による。

6-1-7-10 吹付工

吹付工の施工については，[第 3 編 3-2-14-3 吹付工](#)の規定による。

6-1-7-11 植生工

植生工の施工については，[第 3 編 3-2-14-2 植生工](#)の規定による。

6-1-7-12 覆土工

覆土工の施工については，[第 1 編 第 2 章 第 3 節河川土工・海岸土工・砂防土工](#)の規定による。

6-1-7-13 羽口工

羽口工の施工については，[第 3 編 3-2-3-27 羽口工](#)の規定による。

第8節 擁壁護岸工

6-1-8-1 一般事項

本節は、擁壁護岸工として作業土工（床掘り，埋戻し），場所打擁壁工，プレキャスト擁壁工その他これらに類する工種について定める。

6-1-8-2 作業土工（床掘り・埋戻し）

作業土工の施工については，第 3 編 3-2-3-3 作業土工（床掘り・埋戻し）の規定による。

6-1-8-3 場所打擁壁工

場所打擁壁工の施工については，第 1 編 第 3 章 無筋・鉄筋コンクリートの規定による。

6-1-8-4 プレキャスト擁壁工

プレキャスト擁壁工の施工については，第 3 編 3-2-15-2 プレキャスト擁壁工の規定による。

第9節 根固め工

6-1-9-1 一般事項

1. 適用工種

本節は，根固め工として作業土工（床掘り，埋戻し），根固めブロック工，間詰工，沈床工，捨石工，かご工その他これらに類する工種について定める。

2. 異常時の処置

受注者は，根固め工の施工については，予期しない障害となる工作物等が現れた場合には，設計図書に関して監督職員と協議し，これを処理しなければならない。

6-1-9-2 作業土工（床掘り・埋戻し）

作業土工の施工については，第 3 編 3-2-3-3 作業土工（床掘り・埋戻し）の規定による。

6-1-9-3 根固めブロック工

根固めブロック工の施工については，第 3 編 3-2-3-17 根固めブロック工の規定による。

6-1-9-4 間詰工

1. 適用規定

間詰コンクリートの施工については，第 1 編 第 3 章 無筋・鉄筋コンクリートの規定による。

2. 吸出し防止材の施工

受注者は，吸出し防止材の施工については，平滑に設置しなければならない。

6-1-9-5 沈床工

沈床工の施工については，第 3 編 3-2-3-18 沈床工の規定による。

6-1-9-6 捨石工

捨石工の施工については、第 3 編 3-2-3-19 捨石工の規定による。

6-1-9-7 かご工

かご工の施工については、第 3 編 3-2-14-7 かご工の規定による。

第10節 水制工

6-1-10-1 一般事項

1. 適用工種

本節は、水制工として作業土工（床掘り、埋戻し）、沈床工、捨石工、かご工、元付工、牛・粹工、杭出し水制工その他これらに類する工種について定める。

2. 異常時の処置

受注者は、水制工の施工については、予期しない障害となる工作物等が現れた場合には、設計図書に関して監督職員と協議し、これを処理しなければならない。

3. 施工計画書

受注者は、水制工の施工にあたっては、河床変動を抑止する水制群中の各水制の設置方法及び順序を選定し、施工計画書に記載しなければならない。

なお、設計図書において設置方法及び順序を指定した場合に係る河床変動に対する処置については、設計図書に関して監督職員と協議しなければならない。

6-1-10-2 作業土工（床掘り・埋戻し）

作業土工の施工については、第 3 編 3-2-3-3 作業土工（床掘り・埋戻し）の規定による。

6-1-10-3 沈床工

沈床工の施工については、第 3 編 3-2-3-18 沈床工の規定による。

6-1-10-4 捨石工

捨石工の施工については、第 3 編 3-2-3-19 捨石工の規定による。

6-1-10-5 かご工

かご工の施工については、第 3 編 3-2-14-7 かご工の規定による。

6-1-10-6 元付工

元付工の施工については、第 1 編 第 3 章 無筋・鉄筋コンクリートの規定による。

6-1-10-7 牛・粹工

1. 牛・粹工の施工

受注者は、牛・粹工の施工については、重なりかご及び尻押かごの鉄線じゃかごの施工を当日中に完了しなければならない。

2. 川倉，聖牛，合掌わくの施工

受注者は，川倉，聖牛，合掌わくの施工を前項により施工しなければならない。

6-1-10-8 杭出し水制工

1. 杭出し水制の施工

受注者は，杭出し水制の施工については，縦横貫は設計図書に示す方向とし，取付け箇所はボルトにて緊結し，取付け終了後，ナットが抜けないようにネジ山をつぶさなければならない。

2. 施工上の注意

受注者は，杭出し水制の施工については，沈床，じゃかご等を下ばきとする場合には，下ばき部分を先に施工しなければならない。

第11節 付帯道路工

6-1-11-1 一般事項

本節は，付帯道路工として作業土工（床掘り，埋戻し），路側防護柵工，舗装準備工，アスファルト舗装工，コンクリート舗装工，薄層カラー舗装工，ブロック舗装工，側溝工，集水樹工，縁石工，区画線工その他これらに類する工種について定める。

6-1-11-2 作業土工（床掘り・埋戻し）

作業土工の施工については，第 3 編 3-2-3-3 作業土工（床掘り・埋戻し）の規定による。

6-1-11-3 路側防護柵工

路側防護柵工の施工については，第 3 編 3-2-3-8 路側防護柵工の規定による。

6-1-11-4 舗装準備工

舗装準備工の施工については，第 3 編 3-2-6-5 舗装準備工の規定による。

6-1-11-5 アスファルト舗装工

アスファルト舗装工の施工については，第 3 編 3-2-6-7 アスファルト舗装工の規定による。

6-1-11-6 コンクリート舗装工

コンクリート舗装工の施工については，第 3 編 3-2-6-12 コンクリート舗装工の規定による。

6-1-11-7 薄層カラー舗装工

薄層カラー舗装工の施工については，第 3 編 3-2-6-13 薄層カラー舗装工の規定による。

6-1-11-8 ブロック舗装工

ブロック舗装工の施工については，第 3 編 3-2-6-14 ブロック舗装工の規定による。

6-1-11-9 側溝工

側溝工の施工については，第 3 編 3-2-3-29 側溝工の規定による。

6-1-11-10 集水桝工

集水桝工の施工については、第 3 編 3-2-3-30 集水桝工の規定による。

6-1-11-11 縁石工

縁石工の施工については、第 3 編 3-2-3-5 縁石工の規定による。

6-1-11-12 区画線工

区画線工の施工については、第 3 編 3-2-3-9 区画線工の規定による。

第12節 付帯道路施設工

6-1-12-1 一般事項

本節は、付帯道路施設工として境界工，道路附属物工，標識工その他これらに類する工種について定める。

6-1-12-2 境界工

1. 境界杭の設置

受注者は、境界杭の設置に際して隣接所有者と問題が生じた場合、速やかに監督職員に連絡しなければならない。

2. 掘削困難な場合の処置

受注者は、境界杭の埋設箇所が岩盤等で、設計図書に示す深さまで掘削することが困難な場合は、設計図書に関して監督職員と協議しなければならない。

3. 設置位置

受注者は、境界杭の設置にあたっては、設計図書に示す場合を除き、杭の中心点を用地境界線上に一致させ、文字「県」が内側（官地側）になるようにしなければならない。

6-1-12-3 道路附属物工

道路附属物工の施工については、第 3 編 3-2-3-10 道路附属物工の規定による。

6-1-12-4 標識工

標識工の施工については、第 3 編 3-2-3-6 小型標識工の規定による。

第13節 光ケーブル配管工

6-1-13-1 一般事項

本節は、光ケーブル配管工として作業土工（床掘り，埋戻し），配管工，ハンドホール工その他これらに類する工種について定める。

6-1-13-2 作業土工（床掘り・埋戻し）

作業土工の施工については、第 3 編 3-2-3-3 作業土工（床掘り・埋戻し）の規定による。

6-1-13-3 配管工

1. 材料使用時の注意

受注者は、配管工に使用する材料について、**監督職員の承諾**を得る。また、多孔陶管を用いる場合には、ひび割れの有無を確認して施工しなければならない。

2. 単管の配管

受注者は、単管の場合には、スペーサー等を用いて敷設間隔が均一となるよう施工しなければならない。

3. 多孔管の配管

受注者は、多孔管の場合には、隣接する各ブロックに目違いが生じないように、かつ、上下左右の接合が平滑になるよう施工しなければならない。

4. 特殊部及び断面変化部等への管路材取付

受注者は、特殊部及び断面変化部等への管路材取付については、管路材相互の間隔を保ち、管路材の切口が同一垂直面になるよう取揃えて、管口及び管路材内部はケーブル引込み時にケーブルを傷つけないよう平滑に仕上げなければならない。

5. 通過試験の実施

受注者は、配管工の施工にあたり、埋設管路においては防護コンクリート打設後又は埋戻し後に、また露出、添架配管においてはケーブル入線前に、管路が完全に接続されているか否かを通過試験により全ての管又は孔について確認しなければならない。

6-1-13-4 ハンドホール工

ハンドホール工の施工については、**第 3 編 3-2-3-21 ハンドホール工**の規定による。

第 2 章 浚渫（河川）

第1節 適用

1. 適用工種

本章は、河川工事における浚渫工（ポンプ浚渫船）、浚渫工（グラブ船）、浚渫工（バックホウ浚渫船）、浚渫土処理工、仮設工その他これらに類する工種について適用する。

2. 適用規定（1）

仮設工は、[第 3 編 第 2 章 第 10 節仮設工](#)の規定による。

3. 適用規定（2）

本章に特に定めのない事項については、[第 1 編 共通編](#)、[第 2 編 材料編](#)、[第 3 編 土木工事共通編](#)の規定による。

4. 水位、潮位の観測

受注者は、河川工事においては、水位、潮位の観測を必要に応じて実施しなければならない。

第2節 浚渫工（ポンプ浚渫船）

6-2-2-1 一般事項

1. 適用工種

本節は、浚渫工（ポンプ浚渫船）として浚渫船運転工（民船・官船）、作業船及び機械運転工、配土工その他これらに類する工種について定める。

2. 一般事項

受注者は、浚渫の作業位置、測量、サンプリング調査、数量、浚渫船、浚渫土砂、余水処理については、[設計図書](#)によらなければならない。

3. 避難場所の確保等

受注者は、浚渫工の施工については、洪水に備え浚渫船、作業船及び作業に使用する機材の流出防止や洪水流下のさまたげにならないよう、施工前に避難場所の確保及び退避設備の対策を講じなければならない。

4. 支障落下物の除去

受注者は、浚渫工の施工については、船舶航行に支障をきたす物件を落とした場合には、直ちに関係機関に通報及び[監督職員](#)に[連絡](#)するとともに、速やかに取り除かなければならない。

5. 標識及び量水標の設置

受注者は、浚渫工の施工については、施工区域に標識及び量水標を設置しなければならない。

6. 水象・気象の調査

受注者は、浚渫工の施工において、濁水位、平水位、最高水位、潮位及び流速・風浪等の水象・気象の施工に必要な資料を施工前に調査をしなければならない。

7. 河水汚濁対策

受注者は、流水中の浚渫工の施工において、船の固定、浚渫時の河水汚濁等についての対策を講じなければならない。

6-2-2-2 浚渫船運転工（民船・官船）

浚渫船運転工（民船・官船）の施工については、第 3 編 3-2-16-3 浚渫船運転工の規定による。

6-2-2-3 作業船及び機械運転工

受注者は、浚渫にあたり揚錨船、交通船、警戒船等の作業する場合は、台数、設置位置等を施工計画書に記載しなければならない。

6-2-2-4 配土工

1. 適用規定

配土工の施工については、第 3 編 3-2-16-2 配土工の規定による。

2. 施工上の注意

受注者は、排送管からの漏水により、堤体への悪影響及び付近への汚染が生じないようにしなければならない。

第3節 浚渫工（グラブ船）

6-2-3-1 一般事項

1. 適用工種

本節は、浚渫工（グラブ船）として、浚渫船運転工、作業船運転工、配土工その他これらに類する工種について定める。

2. 一般事項

受注者は、浚渫の作業位置、測量、サンプリング調査、数量、浚渫船、浚渫土砂、余水処理については、設計図書によらなければならない。

3. 避難場所の確保等

受注者は、浚渫工の施工については、洪水に備え浚渫船、作業船及び作業に使用する機材の流出防止や洪水流下のさまたげにならないよう、施工前に避難場所の確保及び退避設備の対策を講じなければならない。

4. 支障落下物の処置

受注者は、浚渫工の施工については、船舶航行に支障をきたす物件を落とした場合には、直ちに関係機関に通報及び監督職員に連絡するとともに、速やかに取り除かなければならない。

5. 標識及び量水標

受注者は、浚渫工の施工については、施工区域に標識及び量水標を設置しなければならない。

6. 水象・気象の調査

受注者は、浚渫工の施工において、潟水位、平水位、最高水位、潮位及び流速・風浪等の水象・気象の施工に必要な資料を施工前に調査をしなければならない。

7. 河水汚濁対策

受注者は、流水中の浚渫工の施工において、船の固定、浚渫時の河水汚濁等についての対策を講じなければならない。

6-2-3-2 浚渫船運転工

浚渫船運転工の施工については、[第 3 編 3-2-16-3 浚渫船運転工](#)の規定による。

6-2-3-3 作業船運転工

受注者は、浚渫にあたり揚錨船、交通船、警戒船等の作業するにあたり[第 1 編 1-1-1-4 施工計画書](#)第 1 項の施工計画の記載内容に加えて次の事項を記載しなければならない。

- (1) 台数
- (2) 設置位置等

6-2-3-4 配土工

配土工の施工については、[第 3 編 3-2-16-2 配土工](#)の規定による。

第4節 浚渫工（バックホウ浚渫船）

6-2-4-1 一般事項

1. 適用工種

本節は、浚渫工（バックホウ浚渫船）として、浚渫船運転工、作業船運転工、揚土工その他これらに類する工種について定める。

2. 一般事項

受注者は、浚渫の作業位置、測量、サンプリング調査、数量、浚渫船、浚渫土砂、余水処理については、[設計図書](#)によらなければならない。

3. 避難場所の確保等

受注者は、浚渫工の施工については、洪水に備え浚渫船、作業船及び作業に使用する機材の流出防止や洪水流下のさまたげにならないよう、施工前に避難場所の確保及び退避設備の対策を講じなければならない。

4. 支障落下物の除去

受注者は、浚渫工の施工については、船舶航行に支障をきたす物件を落とした場合には、直ちに関係機関に通報及び[監督職員](#)に[連絡](#)するとともに、速やかに取り除かなければならない。

5. 標識及び量水標

受注者は、浚渫工の施工については、施工区域に標識及び量水標を設置しなければならない。

6. 水象・気象の調査

受注者は、浚渫工の施工において、潟水位、平水位、最高水位、潮位及び流速・風浪等の水象・気象の施工に必要な資料を施工前に調査をしなければならない。

7. 河水汚濁対策

受注者は、流水中の浚渫工の施工において、船の固定、浚渫時の河水汚濁等についての対策を講じなければならない。

6-2-4-2 浚渫船運転工

浚渫船運転工の施工については、[第 3 編 3-2-16-3 浚渫船運転工](#)の規定による。

6-2-4-3 作業船運転工

作業船運転工の施工については、[第 6 編 6-2-3-3 作業船運転工](#)の規定による。

6-2-4-4 揚土工

揚土工の施工については、[第 3 編 3-2-16-2 配土工](#)の規定による。

第5節 浚渫土処理工

6-2-5-1 一般事項

本節は、浚渫土処理工として、浚渫土処理工その他これらに類する工種について定める。

6-2-5-2 浚渫土処理工

1. 一般事項

受注者は、浚渫土砂を指定した浚渫土砂受入れ地に搬出し、運搬中において漏出等を起こしてはならない。

2. 土砂流出防止施設の設置

受注者は、浚渫土砂受入れ地に土砂の流出を防止する施設を設けなければならない。

また、浚渫土砂受入れ地の状況、排出される土質を考慮し、土砂が流出しない構造としなければならない。

3. 計画埋立断面の相違

受注者は、浚渫土砂受入れ地の計画埋立断面が示された場合において、作業進捗に伴いこれに満たないこと、もしくは、余剰土砂を生ずる見込みが判明した場合には、速やかに[設計図書](#)に関して[監督職員](#)と[協議](#)しなければならない。

4. 不陸防止

受注者は、浚渫土砂受入れ地の表面を不陸が生じないようにしなければならない。

5. 標識等の設置

受注者は、浚渫土砂受入れ地の作業区域に標識等を設置しなければならない。

第 3 章 樋門・樋管

第1節 適用

1. 適用工種

本章は、河川工事における河川土工、軽量盛土工、地盤改良工、樋門・樋管本体工、護床工、水路工、付属物設置工、構造物撤去工、仮設工その他これらに類する工種について適用する。

2. 適用規定（1）

河川土工は、第 1 編 第 2 章 第 3 節河川土工・海岸土工・砂防土工の規定による。

3. 適用規定（2）

構造物撤去工、仮設工は、第 3 編 第 2 章 第 9 節構造物撤去工、第 10 節仮設工の規定による。

4. 適用規定（3）

本章に特に定めのない事項については、第 1 編 共通編、第 2 編 材料編、第 3 編 土木工事共通編の規定による。

5. 水位、潮位の観測

受注者は、河川工事においては、水位、潮位の観測を必要に応じて実施しなければならない。

第2節 適用すべき諸基準

受注者は、設計図書において特に定めのない事項については、次の基準類による。

これにより難しい場合は、監督職員の承諾を得なければならない。

なお、基準類と設計図書に相違がある場合は、原則として設計図書の規定に従うものとし、疑義がある場合は監督職員と協議しなければならない。

国土交通省 仮締切堤設置基準（案）（平成 22 年 6 月一部改正）

建設省 河川砂防技術基準（案）（平成 9 年 10 月）

国土開発技術研究センター 柔構造樋門設計の手引き（平成 10 年 11 月）

国土交通省 機械工事共通仕様書（案）（平成 24 年 3 月）

国土交通省 機械工事施工管理基準（案）（平成 22 年 4 月）

第3節 軽量盛土工

6-3-3-1 一般事項

本節は、軽量盛土工として、軽量盛土工その他これらに類する工種について定める。

6-3-3-2 軽量盛土工

軽量盛土工の施工については、第 3 編 3-2-11-2 軽量盛土工の規定による。

第4節 地盤改良工

6-3-4-1 一般事項

本節は、地盤改良工として、固結工その他これらに類する工種について定める。

6-3-4-2 固結工

固結工の施工については、第 3 編 3-2-7-9 固結工の規定による。

第5節 樋門・樋管本体工

6-3-5-1 一般事項

1. 適用工種

本節は、樋門・樋管本体工として作業土工（床掘り、埋戻し）、既製杭工、場所打杭工、矢板工、函渠工、翼壁工、水叩工その他これらに類する工種について定める。

2. 一般事項

受注者は、樋門及び樋管の施工において、既設堤防の開削、仮締切、仮水路等の施工時期、順序及び構造については、設計図書によらなければならない。

3. 堤防に設ける仮締切

受注者は、堤防に設ける仮締切は、設計図書に基づき施工するが、現地状況によってこれにより難しい仮締切を設置する場合は、設計図書に関して監督職員と協議しなければならない。

なお、その場合の仮締切は、堤防機能が保持できるものとしなければならない。

4. 樋門・樋管の施工

受注者は、樋門・樋管の施工において、設計図書で定められていない仮水路を設ける場合には、内水排除のための河積確保とその流出に耐える構造としなければならない。

5. 土砂の流出防止

受注者は、均しコンクリートの打設終了後、均しコンクリート下面の土砂の流出を防止しなければならない。

6. 樋門・樋管の止水板

受注者は、樋門・樋管の止水板については、塩化ビニル製止水板を用いるが、変位の大きな場合にはゴム製止水板としなければならない。

なお、受注者は、樋管本体の継手に設ける止水板は、修復可能なものを使用しなければならない。

6-3-5-2 作業土工（床掘り・埋戻し）

1. 適用規定

作業土工の施工については、第 3 編 3-2-3-3 作業土工（床掘り・埋戻し）の規定による。

2. 基礎下面の土質等

受注者は、基礎下面の土質及び地盤改良工法等が設計図書と異なる場合は、設計図書に関して監督職員と協議しなければならない。

3. 排水状態の維持

受注者は、仮締切を設置した後の工事箇所は良好な排水状態に維持しなければならない。

4. 地盤改良の施工

地盤改良の施工については、第 3 編 第 2 章 第 7 節地盤改良工の規定による。

6-3-5-3 既製杭工

既製杭工の施工については、第 3 編 3-2-4-4 既製杭工の規定による。

6-3-5-4 場所打杭工

場所打杭工の施工については、第 3 編 3-2-4-5 場所打杭工の規定による。

6-3-5-5 矢板工

1. 適用規定

矢板工の施工については、第 3 編 3-2-3-4 矢板工の規定による。

2. 矢板継手の損傷防止

受注者は、樋門及び樋管の施工において、矢板の継手を損傷しないよう施工しなければならない。

3. 可撓矢板

可撓矢板とは、樋門及び樋管本体と矢板壁の接続部近辺の変位に追随する矢板をいう。

6-3-5-6 函渠工

1. 一般事項

受注者は、函（管）渠工の施工にあたっては、基礎地盤の支持力が均等となるように、かつ不陸を生じないようにしなければならない。

2. 基礎地盤支持力の確認

受注者は、基礎地盤支持力の確認を設計図書で定められている場合は、基礎地盤の支持力を確認し監督職員に報告しなければならない。

3. 沈下観測

受注者は、函（管）渠工の施工にあたっては、施工中の躯体沈下を点検するため必要に応じ定期的に観測し、異常を発見した際は速やかに監督職員に連絡しなければならない。

4. ヒューム管の施工

受注者は、ヒューム管の施工にあたり次の事項により施工しなければならない。

- (1) 受注者は、管渠工の施工にあたっては、管渠の種類と埋設形式（突出型、溝型）の関係を損なうことのないように施工しなければならない。

- (2) 受注者は、ソケット付の管を布設する時は、上流側又は高い側にソケットを向けなければならない。
- (3) 受注者は、基礎工の上に通りよく管を据付けるとともに、管の下面及びカラーの周囲にはコンクリート又は固練りモルタルを充填し、空隙及び漏水が生じないように施工しなければならない。
- (4) 受注者は、管の一部を切断する必要がある場合は、切断によって使用部分に損傷が生じないように施工しなければならない。損傷させた場合は、取換えなければならない。

5. コルゲートパイプの布設

受注者は、コルゲートパイプの布設にあたり次の事項により施工しなければならない。

- (1) 布設するコルゲートパイプの基床及び裏込め土は、砂質土又は砂とし、受注者は、パイプが不均等な外圧等により変形しないよう、十分な締め固めを行わなければならない。
- (2) コルゲートパイプの組立ては、上流側又は高い側のセクションを下流側又は低い側のセクションの内側に重ね合うようにし、重ね合わせ部分の接合はパイプ断面の両側で行うものとする。また重ね合わせは底部及び頂部で行ってはならない。
 なお、埋戻し後も可能な限りボルトの緊結状態を点検し、ゆるんでいるものがあれば締直しを行わなければならない。
- (3) 受注者は、コルゲートパイプの布設条件（地盤条件・出来形等）については設計図書によるものとし、予期しない沈下のおそれがある場合、上げ越しが必要な場合には、設計図書に関して監督職員と協議しなければならない。

6. コンクリート構造の樋門及び樋管

受注者は、鉄筋コンクリート（RC）及びプレストレストコンクリート（PC）構造の樋門及び樋管について次の事項によらなければならない。

- (1) 受注者は、弾性継手材を緊張材により圧縮することによって、函軸弾性構造とする場合には、緊張時における函体の自重による摩擦を軽減する措置を実施しなければならない。
- (2) 受注者は、継手材にプレストレスを与えて弾性継手とする場合には、耐久性があり、弾性に富むゴム等の材料を用いなければならない。
- (3) 受注者は、プレキャストブロック工法における函体ブロックの接合部を、設計荷重作用時においてフルプレストレス状態に保持しなければならないものとし、端面をプレストレス力が良好に伝達できるように処理しなければならない。
- (4) 受注者は、函軸緊張方式におけるアンボンド工法の緊張材が定着部の 1.0m 以上を付着により函体コンクリートと一体化するようにしなければならない。
- (5) 受注者は、緊張材を 1 本ないし数本ずつ組にして順々に緊張する場合には各緊張段階において、コンクリート函体及びプレストレインドゴム継手等の弾性継手材に有害な応力、変位が生じないようにしなければならない。
- (6) 受注者は、摩擦減少層がプレストレス導入時の施工に大きな影響をおよぼすことから、使用材料、均しコンクリートの仕上げ等に注意しなければならない。

- (7) 受注者は、プレキャスト工法等で底版と均しコンクリートの間に空隙が残ることが避けられない場合には、セメントミルク等でグラウトしなければならない。

7. 鋼管の布設

受注者は、鋼管の布設について次の事項によらなければならない。

- (1) 受注者は、設計図書に明示した場合を除き、円形の函体断面を有し、継手がベローズタイプの鋼管を用いるものとし、管体の接合は溶接によらなければならない。
- (2) 受注者は、現場溶接を施工する前に、溶接に伴う収縮、変形、拘束等が全体や細部の構造に与える影響について検討しなければならない。
- (3) 受注者は、溶接部や溶接材料の汚れや乾燥状態に注意し、それらを良好な状態に保つのに必要な諸設備を現場に備え付けなければならない。
- (4) 受注者は、現場溶接に先立ち、開先の状態、材片の拘束状態について注意をはらわなければならない。
- (5) 受注者は、溶接材料、溶接検査等に関する溶接施工上の注意点は、設計図書によらなければならない。
- (6) 受注者は、次の場合には、鋼製部材の現場塗装を行ってはならない。
 - [1] 気温が 5 以下のとき。
 - [2] 湿度が 85%以上のとき。
 - [3] 塗料の乾燥前に降雨、雪、霜のおそれがあるとき。
 - [4] 炎天下で鋼材表面の温度が高く、塗膜に泡が生ずるおそれのあるとき。
 - [5] 降雨等で表面が濡れているとき。
 - [6] 風が強いとき及び塵埃が多いとき。
 - [7] その他、監督職員が不適当と認めたとき。
- (7) 受注者は、塗装作業に先立ち、鋼材表面のさびや黒皮、ごみ、油類その他の付着物を除去しなければならない。
- (8) 受注者は、さび落としを完了した鋼材及び部材が塗装前にさびを生じるおそれのある場合には、プライマー等を塗布しておかななければならない。
- (9) 受注者は、現場塗装に先立ち、塗装面を清掃しなければならない。
- (10) 受注者は、部材の運搬及び組立て中に工場塗装がはがれた部分について、工場塗装と同じ塗装で補修しなければならない。
- (11) 受注者は、下層の塗料が完全に乾いた後でなければ上層の塗装を行ってはならない。

8. ダクタイル鋳鉄管の布設

受注者は、ダクタイル鋳鉄管の布設について次の事項によらなければならない。

- (1) 受注者は、JISG5526（ダクタイル鋳鉄管）及び JISG5527（ダクタイル鋳鉄異形管）に適合したダクタイル鋳鉄管を用いなければならない。
- (2) 受注者は、継手の構造については、設計図書に明示されたものを用いなければならない。
- (3) 受注者は、継手接合前に受口表示マークの管種について確認しなければならない。

- (4) 受注者は、管の据付け前に管の内外に異物等がないことを確かめた上で、メーカーの表示マークの中心部分を管頂にして据付けなければならない。
- (5) 受注者は、継手接合に従事する配管工にダクティル鑄鉄管の配管経験が豊富で、使用する管の材質や継手の特性、構造等を熟知したものを配置しなければならない。
- (6) 受注者は、接合の結果をチェックシートに記録しなければならない。
- (7) 受注者は、塗装前に内外面のさび、その他の付着物を除去後、塗料に適合した方法で鑄鉄管を塗装しなければならない。
- (8) 受注者は、現場で切断した管の端面や、管の外面の塗膜に傷が付いた箇所について、さびやごみ等を落として清掃し、水分を除去してから合成樹脂系塗料で塗装しなければならない。
- (9) 受注者は、塗装箇所が乾燥するまで現場で塗装した管を移動してはならない。

6-3-5-7 翼壁工

1. 一般事項

翼壁工は、樋門及び樋管本体と分離させた構造とする。

2. 水密性の確保

受注者は、設計図書に示す止水板及び伸縮材で本体との継手を施工し、構造上変位が生じても水密性が確保できるように施工しなければならない。

3. 基礎

受注者は、基礎の支持力が均等となり、かつ不陸を生じないように施工しなければならない。

6-3-5-8 水叩工

受注者は、設計図書に示す止水板及び伸縮材で床版との継手を施工し、構造上変位が生じても水密性が確保できるように施工しなければならない。

第6節 護床工

6-3-6-1 一般事項

本節は、護床工として作業土工（床掘り、埋戻し）、根固めブロック工、間詰工、沈床工、捨石工、かご工その他これらに類する工種について定める。

6-3-6-2 作業土工（床掘り・埋戻し）

作業土工の施工については、第 3 編 3-2-3-3 作業土工（床掘り・埋戻し）の規定による。

6-3-6-3 根固めブロック工

根固めブロック工の施工については、第 3 編 3-2-3-17 根固めブロック工の規定による。

6-3-6-4 間詰工

1. 適用規定

間詰コンクリートの施工については、第 1 編 第 3 章 無筋・鉄筋コンクリートの規定による。

2. 吸出し防止材の施工

受注者は、吸出し防止材の施工については、平滑に施工しなければならない。

6-3-6-5 沈床工

沈床工の施工については、第 3 編 3-2-3-18 沈床工の規定による。

6-3-6-6 捨石工

捨石工の施工については、第 3 編 3-2-3-19 捨石工の規定による。

6-3-6-7 かご工

1. 適用規定

かご工の施工については、第 3 編 3-2-14-7 かご工の規定による。

第7節 水路工

6-3-7-1 一般事項

本節は、水路工として作業土工（床掘り、埋戻し）、側溝工、集水桝工、暗渠工、樋門接続暗渠工その他これらに類する工種について定める。

6-3-7-2 作業土工（床掘り・埋戻し）

作業土工の施工については、第 3 編 3-2-3-3 作業土工（床掘り・埋戻し）の規定による。

6-3-7-3 側溝工

側溝工の施工については、第 3 編 3-2-3-29 側溝工の規定による。

6-3-7-4 集水桝工

集水桝工の施工については、第 3 編 3-2-3-30 集水桝工の規定による。

6-3-7-5 暗渠工

1. 適用規定

暗渠工の施工については、第 6 編 6-3-5-6 函渠工の規定による。

2. 一般事項

受注者は、地下排水のための暗渠の施工にあたっては、土質に応じた基礎の締固め後、透水管及び集水用のフィルター材を埋設しなければならない。

透水管及び集水用のフィルター材の種類、規格については、設計図書によらなければならない。

3. フィルター材の施工

受注者は、フィルター材の施工の際に、粘性土が混入しないようにしなければならない。

6-3-7-6 樋門接続暗渠工

樋門接続暗渠工の施工については、第 6 編 6-3-5-6 函渠工の規定による。

第8節 付属物設置工

6-3-8-1 一般事項

本節は、付属物設置工として作業土工（床掘り、埋戻し）、防止柵工、境界工、銘板工、点検施設工、階段工、観測施設工、グラウトホール工その他これらに類する工種について定める。

6-3-8-2 作業土工（床掘り・埋戻し）

作業土工の施工については、第 3 編 3-2-3-3 作業土工（床掘り・埋戻し）の規定による。

6-3-8-3 防止柵工

防止柵工の施工については、第 3 編 3-2-3-7 防止柵工の規定による。

6-3-8-4 境界工

1. 境界杭（鉚）の設置位置

受注者は、境界杭（鉚）の設置位置については、監督職員の確認を受けるものとし、設置に際して隣接所有者と問題が生じた場合、速やかに監督職員に連絡しなければならない。

2. 掘削困難な場合の処置

受注者は、埋設箇所が岩盤等で、設計図書に示す深さまで掘削することが困難な場合は、設計図書に関して監督職員と協議しなければならない。

3. 杭（鉚）の設置

受注者は、杭（鉚）の設置にあたっては、設計図書に示す場合を除き、杭の中心点を用地境界線上に一致させ、文字「県」が内側（官地側）になるようにしなければならない。

4. 境界ブロックの施工

受注者は、境界ブロックの施工においては、据付け前に清掃し、基礎上に安定よく据付け、目地モルタルを充填しなければならない。

5. 境界ブロックの目地

受注者は、境界ブロックの目地間隙を 10mm 以下程度として施工しなければならない。

6-3-8-5 銘板工

受注者は、銘板及び標示板の施工にあたって、材質、大きさ、取付位置並びに諸元や技術者等の氏名等の記載事項について、設計図書に基づき施工しなければならない。

ただし、設計図書に明示のない場合は、設計図書に関して監督職員と協議しなければならない。また、記載する技術者等の氏名について、これにより難しい場合は監督職員と協議しなければならない。

樋門銘板の材質は砲金鋳物とする。

6-3-8-6 点検施設工

受注者は、点検施設を設計図書に基づいて施工できない場合には、設計図書に関して監督職員と協議しなければならない。

6-3-8-7 階段工

受注者は、階段工を設計図書に基づいて施工できない場合には、設計図書に関して監督職員と協議しなければならない。

6-3-8-8 観測施設工

受注者は、観測施設を設計図書に基づいて施工できない場合には、設計図書に関して監督職員と協議しなければならない。

6-3-8-9 グラウトホール工

受注者は、グラウトホールを設計図書に基づいて施工できない場合には、設計図書に関して監督職員と協議しなければならない。

第 4 章 水門

第1節 適用

1. 適用工種

本章は、河川工事における工場製作工，工場製品輸送工，河川土工，軽量盛土工，水門本体工，護床工，付属物設置工，鋼管理橋上部工，橋梁現場塗装工，床版工，橋梁付属物工（鋼管理橋），橋梁足場等設置工（鋼管理橋），コンクリート管理橋上部工（PC 橋），コンクリート管理橋上部工（PC ホロースラブ橋），橋梁付属物工（コンクリート管理橋），橋梁足場等設置工（コンクリート管理橋），舗装工，仮設工その他これらに類する工種について適用する。

2. 適用規定（1）

仮設工は、第 3 編 第 2 章 第 10 節仮設工の規定による。

3. 適用規定（2）

河川土工は、第 1 編 第 2 章 第 3 節河川土工・海岸土工・砂防土工の規定による。

第2節 適用すべき諸基準

受注者は、設計図書において特に定めのない事項については、次の基準類による。

これにより難しい場合は、監督職員の承諾を得なければならない。

なお、基準類と設計図書に相違がある場合は、原則として設計図書の規定に従うものとし、疑義がある場合は監督職員と協議しなければならない。

国土交通省 仮締切堤設置基準（案）（平成 22 年 6 月一部改正）

ダム・堰施設技術協会 ダム・堰施設技術基準（案）（基準解説編・マニュアル編）
（平成 23 年 7 月）

日本道路協会 道路橋示方書・同解説（ 共通編 鋼橋編）（平成 24 年 3 月）

日本道路協会 道路橋示方書・同解説（ 共通編 コンクリート橋編）（平成 24 年 3 月）

日本道路協会 道路橋示方書・同解説（ 共通編 下部構造編）（平成 24 年 3 月）

土木学会 プレストレストコンクリート工法設計施工指針（平成 3 年 3 月）

国土交通省 機械工事施工管理基準（案）（平成 22 年 4 月）

国土交通省 機械工事塗装要領（案）・同解説（平成 22 年 4 月）

日本道路協会 道路橋支承便覧（平成 16 年 4 月）

第3節 工場製作工

6-4-3-1 一般事項

本節は、工場製作工として桁製作工，鋼製伸縮継手製作工，落橋防止装置製作工，鋼製排水
管製作工，橋梁用防護柵製作工，鋳造費，仮設材製作工及び工場塗装工その他これらに類する
工種について定める。

6-4-3-2 材料

材料については、第 3 編 3-2-12-2 材料の規定による。

6-4-3-3 桁製作工

桁製作工の施工については、第 3 編 3-2-12-3 桁製作工の規定による。

6-4-3-4 鋼製伸縮継手製作工

鋼製伸縮継手製作工の施工については、第 3 編 3-2-12-5 鋼製伸縮継手製作工の規定による。

6-4-3-5 落橋防止装置製作工

落橋防止装置製作工の施工については、第 3 編 3-2-12-6 落橋防止装置製作工の規定による。

6-4-3-6 鋼製排水管製作工**1. 製作加工**

- (1) 受注者は、排水管及び取付金具の防食については、設計図書によらなければならない。
- (2) 受注者は、取付金具と桁本体との取付けピースは工場内で溶接を行うものとし、工場溶接と同等以上の条件下で行わなければならない。やむを得ず現場で取付ける場合は十分な施工管理を行わなければならない。
- (3) 受注者は、桁本体に仮組立て時点で取付け、取合いの確認を行わなければならない。

2. 適用規定

ボルト・ナットの施工については、第 3 編 3-2-12-3 桁製作工の規定による。

6-4-3-7 橋梁用防護柵製作工

橋梁用防護柵製作工の施工については、第 3 編 3-2-12-7 橋梁用防護柵製作工の規定による。

6-4-3-8 鋳造費

受注者は、橋歴板の材質については、JISH2202（鋳物用銅合金地金）によらなければならない。

6-4-3-9 仮設材製作工

受注者は、製作・仮組・輸送・架設等に用いる仮設材は、工事目的物の品質・性能が確保できる規模と強度を有することを確認しなければならない。

6-4-3-10 工場塗装工

工場塗装工の施工については、第 3 編 3-2-12-11 工場塗装工の規定による。

第4節 工場製品輸送工**6-4-4-1 一般事項**

本節は、工場製品輸送工として、輸送工その他これらに類する工種について定める。

6-4-4-2 輸送工

輸送工の施工については、第 3 編 3-2-8-2 輸送工の規定による。

第5節 軽量盛土工

6-4-5-1 一般事項

本節は、軽量盛土工として、輸送工その他これらに類する工種について定める。

6-4-5-2 軽量盛土工

軽量盛土工の施工については、[第 3 編 3-2-11-2 軽量盛土工](#)の規定による。

第6節 水門本体工

6-4-6-1 一般事項

1. 適用工種

本節は、水門本体工として作業土工（床掘り・埋戻し）、既製杭工、場所打杭工、矢板工（遮水矢板）、床版工、堰柱工、門柱工、ゲート操作台工、胸壁工、翼壁工、水叩工その他これらに類する工種について定める。

2. 水位潮位の観測

受注者は、水門工の施工においては、水位、潮位の観測を必要に応じて実施しなければならない。

3. 水門の施工

受注者は、水門の施工における既設堤防の開削、仮締切、仮水路等の施工時期、順序及び構造については、[設計図書](#)に基づき施工しなければならない。

4. 仮締切の構造

受注者は、河川堤防の開削に伴って設置する仮締切は堤防機能が保持できる構造物としなければならない。

5. 仮水路の構造

受注者は、水門の施工において、[設計図書](#)に定められていない仮水路を設ける場合には、内水排除のための河積確保とその流出に耐える構造としなければならない。

6-4-6-2 材料

水門工の施工に使用する材料は[設計図書](#)に明示したものとし、記載ない材料を使用する場合には、[監督職員](#)と協議しなければならない。

6-4-6-3 作業土工（床掘り・埋戻し）

作業土工の施工については、[第 3 編 3-2-3-3 作業土工（床掘り・埋戻し）](#)の規定による。

6-4-6-4 既製杭工

既製杭工の施工については、[第 3 編 3-2-4-4 既製杭工](#)の規定による。

6-4-6-5 場所打杭工

場所打杭工の施工については、[第 3 編 3-2-4-5 場所打杭工](#)の規定による。

6-4-6-6 矢板工（遮水矢板）

矢板工の施工については、第 3 編 3-2-3-4 矢板工の規定による。

6-4-6-7 床版工

1. 水密性の確保

受注者は、床版工の施工にあたっては、床付地盤と敷均しコンクリート、本体コンクリート、止水矢板との水密性を確保しなければならない。

2. コンクリート打設

受注者は、コンクリート打設にあたっては、床版工 1 ブロックを打ち継ぎ目なく連続して施工しなければならない。

なお、コンクリートの打設方法は層打ちとしなければならない。

3. コンクリート充填

受注者は、埋設される鋼構造物の周辺コンクリートの打ち込みは、本体コンクリートと同時施工しなければならない。その場合、埋設鋼構造物がコンクリート打ち込み圧、偏荷重、浮力、その他の荷重によって移動しないように据付架台、支保工その他の据付材で固定するほか、コンクリートが充填しやすいように、形鋼等の組合せ部に空気溜りが生じないようにしなければならない。

なお、同時施工が困難な場合は、設計図書に関して監督職員と協議し箱抜き工法（二次コンクリート）とすることができる。その場合、本体（一次）コンクリートと二次コンクリートの付着を確保するため、原則としてチップング等の接合面の処理を行い水密性を確保しなければならない。

4. 打ち込み、締め固め

受注者は、埋設鋼構造物周辺のコンクリートは、所定の強度、付着性、水密性を有するとともにワーカビリティに富んだものとし、適切な施工方法で打ち込み、締め固めをしなければならない。

6-4-6-8 堰柱工

1. 水密性の確保

受注者は、端部堰柱の施工に際して、周辺埋め戻し土との水密性を確保しなければならない。

2. コンクリート打設

受注者は、コンクリート打設にあたっては、原則として堰柱工 1 ブロックを打ち継ぎ目なく連続して施工しなければならない。

3. 適用規定

埋設される鋼構造物の周辺コンクリートの打ち込みについては、第 6 編 6-4-6-7 床版工第 3 項及び第 4 項の規定による。

6-4-6-9 門柱工

埋設される鋼構造物の周辺コンクリートの打ち込みについては、第 6 編 6-4-6-7 床版工第 3 項及び第 4 項の規定による。

6-4-6-10 ゲート操作台工

1. コンクリート打設

受注者は、コンクリート打設にあたっては、操作台 1 ブロックを打ち継ぎ目なく連続して施工しなければならない。

2. 操作台開孔部の施工

受注者は、操作台開孔部の施工については、設計図書に従い補強しなければならない。

6-4-6-11 胸壁工

胸壁工は、水門本体と一体とした構造とするものとする。

6-4-6-12 翼壁工

1. 一般事項

翼壁工は、水門及び水門本体と分離させた構造とするものとする。

2. 水密性の確保

受注者は、設計図書に示す止水板及び伸縮材で本体との継手を施工し、構造上変位が生じても水密性が確保できるように施工しなければならない。

3. 基礎

受注者は、基礎の支持力が均等となり、かつ不陸を生じないように施工しなければならない。

6-4-6-13 水叩工

受注者は、設計図書に示す止水板及び伸縮材で床版との継手を施工し、構造上変位が生じても水密性が確保できるように施工しなければならない。

第7節 護床工

6-4-7-1 一般事項

本節は、護床工として作業土工（床掘り、埋戻し）、根固めブロック工、間詰工、沈床工、捨石工、かご工その他これらに類する工種について定める。

6-4-7-2 作業土工（床掘り・埋戻し）

作業土工の施工については、第 3 編 3-2-3-3 作業土工（床掘り・埋戻し）の規定による。

6-4-7-3 根固めブロック工

根固めブロック工の施工については、第 3 編 3-2-3-17 根固めブロック工の規定による。

6-4-7-4 間詰工

1. 適用規定

間詰コンクリートの施工については、第 1 編 第 3 章 無筋・鉄筋コンクリートの規定による。

2. 吸出し防止材の施工

受注者は、吸出し防止材の施工については、平滑に施工しなければならない。

6-4-7-5 沈床工

沈床工の施工については、第 3 編 3-2-3-18 沈床工の規定による。

6-4-7-6 捨石工

捨石工の施工については、第 3 編 3-2-3-19 捨石工の規定による。

6-4-7-7 かご工

かご工の施工については、第 3 編 3-2-14-7 かご工の規定による。

第8節 付属物設置工

6-4-8-1 一般事項

本節は、付属物設置工として作業土工（床掘り、埋戻し）、防止柵工、境界工、管理橋受台工、銘板工、点検施設工、階段工、観測施設工その他これらに類する工種について定める。

6-4-8-2 作業土工（床掘り・埋戻し）

作業土工の施工については、第 3 編 3-2-3-3 作業土工（床掘り・埋戻し）の規定による。

6-4-8-3 防止柵工

防止柵工の施工については、第 3 編 3-2-3-7 防止柵工の規定による。

6-4-8-4 境界工

境界工の施工については、第 6 編 6-3-8-4 境界工の規定による。

6-4-8-5 管理橋受台工

受注者は、現地の状況により設計図書に示された構造により難しい場合は、設計図書に関して監督職員と協議しなければならない。

6-4-8-6 銘板工

銘板工の施工については、第 6 編 6-3-8-5 銘板工の規定による。

6-4-8-7 点検施設工

点検施設工の施工については、第 6 編 6-3-8-6 点検施設工の規定による。

6-4-8-8 階段工

階段工の施工については、第 6 編 6-3-8-7 階段工の規定による。

6-4-8-9 観測施設工

観測施設工の施工については、第 6 編 6-3-8-8 観測施設工の規定による。

第9節 鋼管理橋上部工

6-4-9-1 一般事項

1. 適用工種

本節は、鋼管理橋上部工として地組工，架設工（クレーン架設），架設工（ケーブルクレーン架設），架設工（ケーブルエレクション架設），架設工（架設桁架設），架設工（送出し架設），架設工（トラベラークレーン架設），支承工，現場継手工その他これらに類する工種について定める。

2. 検測

受注者は、架設準備として下部工の橋座高及び支承間距離の検測を行い、その結果を監督職員に提示しなければならない。

なお、測量結果が設計図書に示されている数値と差異を生じた場合は、監督職員に測量結果を速やかに提出し指示を受けなければならない。

3. 上部工への影響確認

受注者は、架設にあたっては、架設時の部材の応力と変形等を十分検討し、上部工に対する悪影響が無いことを確認しておかなければならない。

4. 架設用・仮設備及び架設用機材

受注者は、架設に用いる仮設備及び架設用機材については、工事目的物の品質・性能が確保できる規模と強度を有することを確認しなければならない。

5. 塗装作業

受注者は、同種塗装工事に従事した経験を有する塗装作業者を工事に従事させなければならない。

6-4-9-2 材料

1. 指定仮設構造物の材料の選定

受注者は、設計図書に定めた仮設構造物の材料の選定にあたっては、次の各項目について調査し、材料の品質・性能を確認しなければならない。

- (1) 仮設物の設置条件（設置期間、荷重頻度等）
- (2) 関係法令
- (3) 部材の腐食、変形等の有無に対する条件（既往の使用状態等）

2. 仮設構造物の点検

受注者は、仮設構造物の変位は上部構造から決まる許容変位量を超えないように点検し、調整しなければならない。

3. 舗装材料

舗装工で次の材料を使用する場合は、設計図書によらなければならない。

- (1) 表層・基層に使用するアスファルト及びアスファルト混合物の種類
- (2) 石粉以外のフィラーの品質

4. 試験結果の提出

受注者は、次の材料を使用する場合は、試験結果を工事に使用する前に監督職員へ提出しなければならない。ただし、これまでに使用実績があるものを用いる場合には、監督職員の承諾を得て、試験結果の提出を省略する事ができる。

- (1) 基層及び表層に使用する骨材

5. 品質証明資料の提出

受注者は、舗装工で次の材料を使用する場合は、工事に使用する前に、材料の品質を証明する資料を監督職員に提出しなければならない。

- (1) 基層及び表層に使用するアスファルト
- (2) プライムコート及びタックコートに使用する瀝青材料

なお、品質の証明を監督職員に承諾された瀝青材料であっても、製造 60 日を経過した材料を使用してはならない。

6. 小規模工事

受注者は、小規模工事においては、本条 4 項の規定に係わず、これまでの実績又は定期試験結果の提出により、次の骨材の骨材試験の実施を省略することができる。

- (1) 基層及び表層に使用する骨材

7. 現場塗装の材料

現場塗装の材料については、第 3 編 3-2-12-2 材料の規定による。

6-4-9-3 地組工

地組工の施工については、第 3 編 3-2-13-2 地組工の規定による。

6-4-9-4 架設工（クレーン架設）

架設工（クレーン架設）の施工については、第 3 編 3-2-13-3 架設工（クレーン架設）の規定による。

6-4-9-5 架設工（ケーブルクレーン架設）

架設工（ケーブルクレーン架設）の施工については、第 3 編 3-2-13-4 架設工（ケーブルクレーン架設）の規定による。

6-4-9-6 架設工（ケーブルエレクション架設）

架設工（ケーブルエレクション架設）の施工については、第 3 編 3-2-13-5 架設工（ケーブルエレクション架設）の規定による。

6-4-9-7 架設工（架設桁架設）

架設工（架設桁架設）の施工については、第 3 編 3-2-13-6 架設工（架設桁架設）の規定による。

6-4-9-8 架設工（送出し架設）

架設工（送出し架設）の施工については、第 3 編 3-2-13-7 架設工（送出し架設）の規定による。

6-4-9-9 架設工（トラベラークレーン架設）

架設工（トラベラークレーン架設）の施工については、第 3 編 3-2-13-8 架設工（トラベラークレーン架設）の規定による。

6-4-9-10 支承工

受注者は、支承工の施工については、「道路橋支承便覧第 5 章 支承部の施工」（日本道路協会，平成 16 年 4 月）による。これにより難しい場合は、監督職員の承諾を得なければならない。

6-4-9-11 現場継手工

現場継手工の施工については、第 3 編 3-2-3-23 現場継手工の規定による。

第10節 橋梁現場塗装工**6-4-10-1 一般事項**

本節は、橋梁現場塗装工として現場塗装工その他これらに類する工種について定める。

6-4-10-2 現場塗装工

現場塗装工の施工については、第 3 編 3-2-3-31 現場塗装工の規定による。

第11節 床版工**6-4-11-1 一般事項**

本節は、床版工として、床版工その他これらに類する工種について定める。

6-4-11-2 床版工

床版工の施工については、第 3 編 3-2-18-2 床版工の規定による。

第12節 橋梁付属物工（鋼管理橋）**6-4-12-1 一般事項**

本節は、橋梁付属物工（鋼管理橋）として伸縮装置工，排水装置工，地覆工，橋梁用防護柵工，橋梁用高欄工，検査路工，銘板工その他これらに類する工種について定める。

6-4-12-2 伸縮装置工

伸縮装置工の施工については、第 3 編 3-2-3-24 伸縮装置工の規定による。

6-4-12-3 排水装置工

受注者は、排水柵の設置にあたっては、路面（高さ、勾配）及び排水柵水抜き孔と床版上面との通水性並びに排水管との接合に支障のないよう、所定の位置、高さ、水平、鉛直性を確保して据付けなければならない。

6-4-12-4 地覆工

受注者は、地覆については、橋の幅員方向最端部に設置しなければならない。

6-4-12-5 橋梁用防護柵工

受注者は、橋梁用防護柵工の施工については、設計図書に従い、正しい位置、勾配、平面線形に設置しなければならない。

6-4-12-6 橋梁用高欄工

受注者は、鋼製高欄の施工については、設計図書に従い、正しい位置、勾配、平面線形に設置しなければならない。また、原則として、橋梁上部工の支間の支保工をゆるめた後でなければ施工を行ってはならない。

6-4-12-7 検査路工

受注者は、検査路工の施工については、設計図書に従い、正しい位置に設置しなければならない。

6-4-12-8 銘板工

銘板工の施工については、第 3 編 3-2-3-25 銘板工の規定による。

第13節 橋梁足場等設置工（鋼管理橋）**6-4-13-1 一般事項**

本節は、橋梁足場等設置工（鋼管理橋）として橋梁足場工、橋梁防護工、昇降用設備工その他これらに類する工種について定める。

6-4-13-2 橋梁足場工

受注者は、足場設備の設置について、設計図書において特に定めのない場合は、河川や道路等の管理条件を踏まえ、本体工事の品質・性能等の確保に支障のない形式等によって施工しなければならない。

6-4-13-3 橋梁防護工

受注者は、歩道あるいは供用道路上等に足場設備工を設置する場合には、必要に応じて交通の障害とならないよう、板張防護、シート張防護などを行わなければならない。

6-4-13-4 昇降用設備工

受注者は、登り桟橋、工事用エレベーターの設置について、設計図書において特に定めのない場合は、河川や道路等の管理条件を踏まえ、本体工事の品質・性能等の確保に支障のない形式等によって施工しなければならない。

第14節 コンクリート管理橋上部工（PC 橋）

6-4-14-1 一般事項

1. 適用工種

本節は、コンクリート管理橋上部工（PC 橋）としてプレテンション桁製作工（購入工）、ポストテンション桁製作工、プレキャストセグメント製作工（購入工）、プレキャストセグメント主桁組立工、支承工、架設工（クレーン架設）、架設工（架設桁架設）、床版・横組工、落橋防止装置工その他これらに類する工種について定める。

2. 施工計画書

受注者は、コンクリート管理橋の製作工については、次の事項を施工計画書に記載しなければならない。

- (1) 使用材料（セメント、骨材、混和材料、鋼材等の品質、数量）
- (2) 施工方法（鉄筋工、型枠工、PC 工、コンクリート工等）
- (3) 主桁製作設備（機種、性能、使用期間等）
- (4) 試験ならびに品質管理計画（作業中の管理、検査等）

3. シースの施工

受注者は、シースの施工については、セメントペーストの漏れない構造とし、コンクリート打設時の圧力に耐える強度を有するものを使用しなければならない。

4. 定着具及び接続具の使用

受注者は、定着具及び接続具の使用については、定着又は接続された PC 鋼材が JIS 又は設計図書に規定された引張荷重値に達する前に有害な変形を生じたり、破壊することのないような構造及び強さを有するものを使用しなければならない。

5. PC 鋼材両端のねじの使用

受注者は、PC 鋼材両端のねじの使用については、JIS B0205（一般用メートルねじ）に適合する転造ねじを使用しなければならない。

6-4-14-2 プレテンション桁製作工（購入工）

プレテンション桁製作工（購入工）の施工については、第 3 編 3-2-3-12 プレテンション桁製作工（購入工）の規定による。

6-4-14-3 ポストテンション桁製作工

ポストテンション桁製作工の施工については、第 3 編 3-2-3-13 ポストテンション桁製作工の規定による。

6-4-14-4 プレキャストセグメント製作工（購入工）

プレキャストブロック購入については、第 3 編 3-2-3-12 プレテンション桁製作工（購入工）の規定による。

6-4-14-5 プレキャストセグメント主桁組立工

プレキャストセグメント主桁組立工については、第 3 編 3-2-3-14 プレキャストセグメント主桁組立工の規定による。

6-4-14-6 支承工

支承工の施工については、「道路橋支承便覧第 5 章支承部の施工」（日本道路協会，平成 16 年 4 月）の規定による。これにより難しい場合は、監督職員の承諾を得なければならない。

6-4-14-7 架設工（クレーン架設）

架設工（クレーン架設）については、第 3 編 3-2-13-3 架設工（クレーン架設）の規定による。

6-4-14-8 架設工（架設桁架設）

桁架設については、第 3 編 3-2-13-3 架設工（クレーン架設）の規定による。

6-4-14-9 床版・横組工

横締め鋼材・横締め緊張・横締めグラウトがある場合の施工については、第 3 編 3-2-3-13 ポストテンション桁製作工の規定による。

6-4-14-10 落橋防止装置工

受注者は、設計図書に基づいて落橋防止装置を施工しなければならない。

第15節 コンクリート管理橋上部工（PC ホロースラブ橋）**6-4-15-1 一般事項**

本節は、コンクリート管理橋上部工（PC ホロースラブ橋）として架設支保工（固定）、支承工、落橋防止装置工、PC ホロースラブ製作工その他これらに類する工種について定める。

6-4-15-2 架設支保工（固定）

支保工及び支保工基礎の施工については、第 1 編 第 3 章 第 8 節型枠・支保の規定による。

6-4-15-3 支承工

支承工の施工については、「道路橋支承便覧第 5 章支承部の施工」（日本道路協会，平成 16 年 4 月）の規定による。これにより難しい場合は、監督職員の承諾を得なければならない。

6-4-15-4 落橋防止装置工

受注者は、設計図書に基づいて落橋防止装置を施工しなければならない。

6-4-15-5 PC ホロースラブ製作工

PC ホロースラブ製作工については、第 3 編 3-2-3-15PC ホロースラブ製作工の規定による。

第16節 橋梁付属物工（コンクリート管理橋）**6-4-16-1 一般事項**

本節は、橋梁付属物工（コンクリート管理橋）として伸縮装置工，排水装置工，地覆工，橋梁用防護柵工，橋梁用高欄工，検査路工，銘板工その他これらに類する工種について定める。

6-4-16-2 伸縮装置工

伸縮装置工の施工については、第 3 編 3-2-3-24 伸縮装置工の規定による。

6-4-16-3 排水装置工

排水装置工の施工については、第 6 編 6-4-12-3 排水装置工の規定による。

6-4-16-4 地覆工

地覆工の施工については、第 6 編 6-4-12-4 地覆工の規定による。

6-4-16-5 橋梁用防護柵工

橋梁用防護柵工の施工については、第 6 編 6-4-12-5 橋梁用防護柵工の規定による。

6-4-16-6 橋梁用高欄工

橋梁用高欄工の施工については、第 6 編 6-4-12-6 橋梁用高欄工の規定による。

6-4-16-7 検査路工

検査路工の施工については、第 6 編 6-4-12-7 検査路工の規定による。

6-4-16-8 銘板工

銘板工の施工については、第 3 編 3-2-3-25 銘板工の規定による。

第17節 橋梁足場等設置工（コンクリート管理橋）**6-4-17-1 一般事項**

本節は、橋梁足場等設置工（コンクリート管理橋）として橋梁足場工，橋梁防護工，昇降用設備工その他これらに類する工種について定める。

6-4-17-2 橋梁足場工

橋梁足場工の施工については、第 6 編 6-4-13-2 橋梁足場工の規定による。

6-4-17-3 橋梁防護工

橋梁防護工の施工については、第 6 編 6-4-13-3 橋梁防護工の規定による。

6-4-17-4 昇降用設備工

昇降用設備工の施工については、第 6 編 6-4-13-4 昇降用設備工の規定による。

第18節 舗装工

6-4-18-1 一般事項

1. 適用工種

本節は、舗装工として舗装準備工、橋面防水工、アスファルト舗装工、半たわみ性舗装工、排水性舗装工、透水性舗装工、グースアスファルト舗装工、コンクリート舗装工、薄層カラー舗装工、ブロック舗装工の施工その他これらに類する工種について定める。

2. 舗装工

受注者は、舗装工において、使用する材料のうち、試験が伴う材料については、「舗装調査・試験法便覧」（日本道路協会、平成 19 年 6 月）の規定に基づき試験を実施しなければならない。

3. 異常時の処置

受注者は、路盤の施工において、路床面又は下層路盤面に異常を発見したときは、設計図書に関して監督職員と協議しなければならない。

4. 有害物の除去

受注者は、路盤の施工に先立って、路床面の浮石、その他の有害物を除去しなければならない。

6-4-18-2 材料

材料については、第 3 編 3-2-6-2 材料の規定による。

6-4-18-3 舗装準備工

舗装準備工の施工については、第 3 編 3-2-6-5 舗装準備工の規定による。

6-4-18-4 橋面防水工

橋面防水工の施工については、第 3 編 3-2-6-6 橋面防水工の規定による。

6-4-18-5 アスファルト舗装工

アスファルト舗装工の施工については、第 3 編 3-2-6-7 アスファルト舗装工の規定による。

6-4-18-6 半たわみ性舗装工

半たわみ性舗装工の施工については、第 3 編 3-2-6-8 半たわみ性舗装工の規定による。

6-4-18-7 排水性舗装工

排水性舗装工の施工については、第 3 編 3-2-6-9 排水性舗装工の規定による。

6-4-18-8 透水性舗装工

透水性舗装工の施工については、第 3 編 3-2-6-10 透水性舗装工の規定による。

6-4-18-9 グースアスファルト舗装工

グースアスファルト舗装工の施工については、第 3 編 3-2-6-11 グースアスファルト舗装工の規定による。

6-4-18-10 コンクリート舗装工**1. 適用規定**

コンクリート舗装工の施工については、第 3 編 3-2-6-12 コンクリート舗装工の規定による。

2. 配合

現場練りコンクリートを使用する場合は、配合設計を行い、設計図書に関して監督職員の承諾を得るものとする。

3. 粗面仕上げ

粗面仕上げは、フロート、ハケ及びほうき等で行うものとする。

4. 初期養生

初期養生においては、コンクリート皮膜養生剤を原液濃度で 70g/m² 程度を入念に散布し、三角屋根、麻袋等で十分に行うものとする。

5. 目地注入材

目地注入材は、加熱注入式高弾性タイプ（路肩側低弾性タイプ）を使用するものとする。

6. 横収縮目地及び縦目地

横収縮目地及び縦目地は、カット目地とし、横収縮目地は 30m に 1 箇所程度の打込み目地とするものとする。

6-4-18-11 薄層カラー舗装工

薄層カラー舗装工の施工については、第 3 編 3-2-6-13 薄層カラー舗装工の規定による。

6-4-18-12 ブロック舗装工

ブロック舗装工の施工については、第 3 編 3-2-6-14 ブロック舗装工の規定による。

第 5 章 堰

第1節 適用

1. 適用工種

本章は、河川工事における工場製作工，工場製品輸送工，河川土工，軽量盛土工，可動堰本体工，固定堰本体工，魚道工，管理橋下部工，鋼管理橋上部工，橋梁現場塗装工，床版工，橋梁付属物工（鋼管理橋），橋梁足場等設置工（鋼管理橋），コンクリート管理橋上部工（PC 橋），コンクリート管理橋上部工（PC ホロースラブ橋），コンクリート管理橋上部工（PC 箱桁橋），橋梁付属物工（コンクリート管理橋），橋梁足場等設置工（コンクリート管理橋），付属物設置工，仮設工その他これらに類する工種について適用する。

2. 適用規定（1）

河川土工，仮設工は，第 1 編 第 2 章 第 3 節河川土工・海岸土工・砂防土工，第 3 編 第 2 章 第 10 節仮設工の規定による。

3. 適用規定（2）

本章に特に定めのない事項については，第 1 編 共通編，第 2 編 材料編，第 3 編 土木工事共通編の規定による。

4. 水位，潮位の観測

受注者は，河川工事において，水位，潮位の観測を必要に応じて実施しなければならない。

5. 適用規定（3）

受注者は，扉体，戸当り及び開閉装置の製作，据付けは機械工事共通仕様書（案）の規定による。

第2節 適用すべき諸基準

受注者は，設計図書において特に定めのない事項については，次の基準類による。

これにより難い場合は，監督職員の承諾を得なければならない。

なお，基準類と設計図書に相違がある場合は，原則として設計図書の規定に従うものとし，疑義がある場合は監督職員と協議しなければならない。

ダム・堰施設技術協会 ダム・堰施設技術基準（案）（基準解説編・マニュアル編）

（平成 23 年 7 月）

国土開発技術研究センター ゴム引布製起伏堰技術基準（案）

（平成 12 年 10 月）

国土交通省 仮締切堤設置基準（案）

（平成 22 年 6 月一部改正）

日本道路協会 道路橋示方書・同解説（ 共通編 鋼橋編）

（平成 24 年 3 月）

日本道路協会 道路橋示方書・同解説（ 共通編 コンクリート橋編）

（平成 24 年 3 月）

日本道路協会 道路橋示方書・同解説（ 下部構造編）

（平成 24 年 3 月）

日本道路協会 鋼道路橋施工便覧

（昭和 60 年 2 月）

日本道路協会 道路橋支承便覧

（平成 16 年 4 月）

第3節 工場製作工

6-5-3-1 一般事項

1. 適用工種

本節は、工場製作工として、刃口金物製作工、桁製作工、検査路製作工、鋼製伸縮継手製作工、落橋防止装置製作工、鋼製排水管製作工、プレビーム用桁製作工、橋梁用防護柵製作工、鑄造費、アンカーフレーム製作工、仮設材製作工、工場塗装工、その他これらに類する工種について定める。

2. 施工計画書

受注者は、原寸、工作、溶接及び仮組立に関する事項を施工計画書へ記載しなければならない。

なお、設計図書に示されている場合又は設計図書に関して監督職員の承諾を得た場合は、上記項目の全部又は一部を省略することができるものとする。

3. 名簿の整備

受注者は、溶接作業に従事する溶接工の名簿を整備し、監督職員の請求があった場合は速やかに提示しなければならない。

4. 鑄鉄品及び鑄鋼品の使用

受注者は、鑄鉄品及び鑄鋼品の使用にあたって、設計図書に示す形状寸法のもので、応力上問題のあるキズ又は著しいひずみ及び内部欠陥がないものを使用しなければならない。

5. 主要部材

主要部材とは、主構造と床組、二次部材とは、主要部材以外の二次的な機能を持つ部材をいうものとする。

6-5-3-2 材料

堰の材料については、第 3 編 3-2-12-2 材料の規定による。

6-5-3-3 刃口金物製作工

刃口金物製作工の施工については、第 3 編 3-2-12-3 桁製作工の規定による。

6-5-3-4 桁製作工

桁製作工の施工については、第 3 編 3-2-12-3 桁製作工の規定による。

6-5-3-5 検査路製作工

検査路製作工の施工については、第 3 編 3-2-12-4 検査路製作工の規定による。

6-5-3-6 鋼製伸縮継手製作工

鋼製伸縮継手製作工については、第 3 編 3-2-12-5 鋼製伸縮継手製作工の規定による。

6-5-3-7 落橋防止装置製作工

落橋防止装置製作工については、第 3 編 3-2-12-6 落橋防止装置製作工の規定による。

6-5-3-8 鋼製排水管製作工

鋼製排水管製作工については、第 3 編 3-2-12-10 鋼製排水管製作工の規定による。

6-5-3-9 プレベーム用桁製作工

プレベーム用桁製作工については、第 3 編 3-2-12-9 プレベーム用桁製作工の規定による。

6-5-3-10 橋梁用防護柵製作工

橋梁用防護柵製作工については、第 3 編 3-2-12-7 橋梁用防護柵製作工の規定による。

6-5-3-11 鋳造費

鋳造費については、第 6 編 6-4-3-8 鋳造費の規定による。

6-5-3-12 アンカーフレーム製作工

アンカーフレーム製作工については、第 3 編 3-2-12-8 アンカーフレーム製作工の規定による。

6-5-3-13 仮設材製作工

仮設材製作工については、第 6 編 6-4-3-9 仮設材製作工の規定による。

6-5-3-14 工場塗装工

工場塗装工の施工については、第 3 編 3-2-12-11 工場塗装工の規定による。

第4節 工場製品輸送工**6-5-4-1 一般事項**

本節は、工場製品輸送工として、輸送工その他これらに類する工種について定める。

6-5-4-2 輸送工

輸送工の施工については、第 3 編 3-2-8-2 輸送工の規定による。

第5節 軽量盛土工**6-5-5-1 一般事項**

本節は、軽量盛土工として、軽量盛土工その他これらに類する工種について定める。

6-5-5-2 軽量盛土工

軽量盛土工の施工については、第 3 編 3-2-11-2 軽量盛土工の規定による。

第6節 可動堰本体工

6-5-6-1 一般事項

1. 適用工種

本節は、可動堰本体工として作業土工（床掘り・埋戻し）、既製杭工、場所打杭工、オープンケーソン基礎工、ニューマチックケーソン基礎工、矢板工、床版工、堰柱工、門柱工、ゲート操作台工、水叩工、閘門工、土砂吐工、取付擁壁工その他これらに類する工種について定める。

2. 適用規定

受注者は、可動堰本体工の施工にあたっては、ダム・堰施設技術基準（案）（基準解説編・マニュアル編）第7章施工の規定による。これにより難い場合は、監督職員の承諾を得なければならない。

6-5-6-2 作業土工（床掘り・埋戻し）

作業土工の施工については、第3編 3-2-3-3 作業土工（床掘り・埋戻し）の規定による。

6-5-6-3 既製杭工

既製杭工の施工については、第3編 3-2-4-4 既製杭工の規定による。

6-5-6-4 場所打杭工

場所打杭工の施工については、第3編 3-2-4-5 場所打杭工の規定による。

6-5-6-5 オープンケーソン基礎工

オープンケーソン基礎工の施工については、第3編 3-2-4-7 オープンケーソン基礎工の規定による。

6-5-6-6 ニューマチックケーソン基礎工

ニューマチックケーソン基礎工の施工については、第3編 3-2-4-8 ニューマチックケーソン基礎工の規定による。

6-5-6-7 矢板工

矢板工の施工については、第3編 3-2-3-4 矢板工の規定による。

6-5-6-8 床版工

床版工の施工については、第6編 6-4-6-7 床版工の規定による。

6-5-6-9 堰柱工

堰柱工については、第6編 6-4-6-8 堰柱工の規定による。

6-5-6-10 門柱工

埋設される鋼構造物の周辺コンクリートの打ち込みは、第6編 6-4-6-7 床版工第3項及び第4項の規定による。

6-5-6-11 ゲート操作台工

ゲート操作台工については、第 6 編 6-4-6-10 ゲート操作台工の規定による。

6-5-6-12 水叩工

1. 水密性の確保

受注者は、水叩工の施工にあたっては、床付地盤と均しコンクリート、本体コンクリート及び止水矢板との水密性を確保しなければならない。

2. コンクリート打設

受注者は、コンクリート打設にあたっては、水叩工 1 ブロックを打ち継ぎ目なく連続して施工しなければならない。

6-5-6-13 閘門工

閘門工の施工については、第 6 編 6-4-6-8 堰柱工の規定による。

6-5-6-14 土砂吐工

土砂吐工の施工については、第 6 編 6-5-7-8 堰本体工の規定による。

6-5-6-15 取付擁壁工

受注者は、取付擁壁の施工時期については、仮締切工の切替時期等を考慮した工程としなければならない。

第7節 固定堰本体工

6-5-7-1 一般事項

1. 適用工種

本節は、固定堰本体工として作業土工（床掘り・埋戻し）、既製杭工、場所打杭工、オーブソーケソン基礎工、ニューマチックケーソン基礎工、矢板工、堰本体工、水叩工、土砂吐工、取付擁壁工その他これらに類する工種について定める。

2. 適用規定

受注者は、固定堰本体工の施工にあたっては、ダム・堰施設技術基準（案）（基準解説編・マニュアル編）第 7 章施工の規定による。これにより難しい場合は、監督職員の承諾を得なければならない。

6-5-7-2 作業土工（床掘り・埋戻し）

作業土工の施工については、第 3 編 3-2-3-3 作業土工（床掘り・埋戻し）の規定による。

6-5-7-3 既製杭工

既製杭工の施工については、第 3 編 3-2-4-4 既製杭工の規定による。

6-5-7-4 場所打杭工

場所打杭工の施工については、第 3 編 3-2-4-5 場所打杭工の規定による。

6-5-7-5 オープンケーソン基礎工

オープンケーソン基礎工の施工については、第 3 編 3-2-4-7 オープンケーソン基礎工の規定による。

6-5-7-6 ニューマチックケーソン基礎工

ニューマチックケーソン基礎工の施工については、第 3 編 3-2-4-8 ニューマチックケーソン基礎工の規定による。

6-5-7-7 矢板工

矢板工の施工については、第 3 編 3-2-3-4 矢板工の規定による。

6-5-7-8 堰本体工

1. 水密性の確保

受注者は、床版部の施工にあたっては、床付地盤と敷均しコンクリート、本体コンクリート、止水矢板との水密性を確保しなければならない。

2. 適用規定

仮締切の施工手順によって、本体コンクリートを打ち継ぐ場合の施工については、第 1 編 1-3-6-7 打継目の規定による。

6-5-7-9 水叩工

水叩工の施工については、第 6 編 6-5-6-12 水叩工の規定による。

6-5-7-10 土砂吐工

土砂吐工の施工については、第 6 編 6-5-7-8 堰本体工の規定による。

6-5-7-11 取付擁壁工

取付擁壁工の施工については、第 6 編 6-5-6-15 取付擁壁工の規定による。

第8節 魚道工

6-5-8-1 一般事項

1. 適用工種

本節は、魚道工として作業土工（床掘り・埋戻し）、魚道本体工その他これらに類する工種について定める。

2. 適用規定

受注者は、魚道工の施工にあたっては、ダム・堰施設技術基準（案）（基準解説編・マニュアル編）第 7 章施工の規定による。これにより難しい場合は、監督職員の承諾を得なければならない。

6-5-8-2 作業土工（床掘り・埋戻し）

作業土工の施工については、第 3 編 3-2-3-3 作業土工（床掘り・埋戻し）の規定による。

6-5-8-3 魚道本体工

受注者は、床版部の施工にあたっては、床付地盤と敷均しコンクリート、本体コンクリート、止水矢板との水密性を確保しなければならない。

第9節 管理橋下部工

6-5-9-1 一般事項

本節は、管理橋下部工として管理橋橋台工その他これらに類する工種について定める。

6-5-9-2 管理橋橋台工

受注者は、現地の状況により設計図書に示された構造により難しい場合は、設計図書に関して監督職員と協議しなければならない。

第10節 鋼管理橋上部工

6-5-10-1 一般事項

1. 適用工種

本節は、鋼管理橋上部工として地組工、架設工（クレーン架設）、架設工（ケーブルクレーン架設）、架設工（ケーブルエレクション架設）、架設工（架設桁架設）、架設工（送出し架設）、架設工（トラベラークレーン架設）、支承工、現場継手工その他これらに類する工種について定める。

2. 検測

受注者は、架設準備として下部工の橋座高及び支承間距離の検測を行い、その結果を監督職員に提示しなければならない。

なお、測量結果が設計図書に示されている数値と差異を生じた場合は、監督職員に測量結果を速やかに提出し指示を受けなければならない。

3. 上部工への影響確認

受注者は、架設にあたっては、架設時の部材の応力と変形等を十分検討し、上部工に対する悪影響が無いことを確認しておかなければならない。

4. 架設用仮設備及び架設用機材

受注者は、架設に用いる仮設備及び架設用機材については、工事目的物の品質・性能が確保できる規模と強度を有することを確認しなければならない。

5. 塗装作業

受注者は、同種塗装工事に従事した経験を有する塗装作業者を工事に従事させなければならない。

6-5-10-2 材料

鋼管理橋上部工材料については、第 6 編 6-4-9-2 材料の規定による。

6-5-10-3 地組工

地組工の施工については、第 3 編 3-2-13-2 地組工の規定による。

6-5-10-4 架設工（クレーン架設）

架設工（クレーン架設）の施工については、第 3 編 3-2-13-3 架設工（クレーン架設）の規定による。

6-5-10-5 架設工（ケーブルクレーン架設）

架設工（ケーブルクレーン架設）の施工については、第 3 編 3-2-13-4 架設工（ケーブルクレーン架設）の規定による。

6-5-10-6 架設工（ケーブルエレクション架設）

架設工（ケーブルエレクション架設）の施工については、第 3 編 3-2-13-5 架設工（ケーブルエレクション架設）の規定による。

6-5-10-7 架設工（架設桁架設）

架設工（架設桁架設）の施工については、第 3 編 3-2-13-6 架設工（架設桁架設）の規定による。

6-5-10-8 架設工（送出し架設）

架設工（送出し架設）の施工については、第 3 編 3-2-13-7 架設工（送出し架設）の規定による。

6-5-10-9 架設工（トラベラークレーン架設）

架設工（トラベラークレーン架設）の施工については、第 3 編 3-2-13-8 架設工（トラベラークレーン架設）の規定による。

6-5-10-10 支承工

受注者は、支承工の施工については、道路橋支承便覧（日本道路協会）第 5 章支承部の施工による。これにより難しい場合は、監督職員の承諾を得なければならない。

6-5-10-11 現場継手工

現場継手工の施工については、第 3 編 3-2-3-23 現場継手工の規定による。

第11節 橋梁現場塗装工

6-5-11-1 一般事項

本節は、橋梁現場塗装工として現場塗装工その他これらに類する工種について定める。

6-5-11-2 現場塗装工

現場塗装工の施工については、第 3 編 3-2-3-31 現場塗装工の規定による。

第12節 床版工

6-5-12-1 一般事項

本節は、床版工として、床版工その他これらに類する工種について定める。

6-5-12-2 床版工

床版工の施工については、第 3 編 3-2-18-2 床版工の規定による。

第13節 橋梁付属物工（鋼管理橋）

6-5-13-1 一般事項

本節は、橋梁付属物工（鋼管理橋）として伸縮装置工，排水装置工，地覆工，橋梁用防護柵工，橋梁用高欄工，検査路工，銘板工その他これらに類する工種について定める。

6-5-13-2 伸縮装置工

伸縮装置工の施工については、第 3 編 3-2-3-24 伸縮装置工の規定による。

6-5-13-3 排水装置工

排水装置工の施工については、第 6 編 6-4-12-3 排水装置工の規定による。

6-5-13-4 地覆工

地覆工の施工については、第 6 編 6-4-12-4 地覆工の規定による。

6-5-13-5 橋梁用防護柵工

橋梁用防護柵工の施工については、第 6 編 6-4-12-5 橋梁用防護柵工の規定による。

6-5-13-6 橋梁用高欄工

橋梁用高欄工の施工については、第 6 編 6-4-12-6 橋梁用高欄工の規定による。

6-5-13-7 検査路工

検査路工の施工については、第 6 編 6-4-12-7 検査路工の規定による。

6-5-13-8 銘板工

銘板工の施工については、第 3 編 3-2-3-25 銘板工の規定による。

第14節 橋梁足場等設置工（鋼管理橋）

6-5-14-1 一般事項

本節は、橋梁足場等設置工（鋼管理橋）として橋梁足場工，橋梁防護工，昇降用設備工その他これらに類する工種について定める。

6-5-14-2 橋梁足場工

橋梁足場工の施工については、第 6 編 6-4-13-2 橋梁足場工の規定による。

6-5-14-3 橋梁防護工

橋梁防護工の施工については、第 6 編 6-4-13-3 橋梁防護工の規定による。

6-5-14-4 昇降用設備工

昇降用設備工の施工については、第 6 編 6-4-13-4 昇降用設備工の規定による。

第15節 コンクリート管理橋上部工（PC 橋）

6-5-15-1 一般事項

1. 適用工種

本節は、コンクリート管理橋上部工（PC 橋）としてプレテンション桁製作工（購入工）、ポストテンション桁製作工、プレキャストセグメント製作工（購入工）、プレキャストセグメント主桁組立工、支承工、架設工（クレーン架設）、架設工（架設桁架設）、床版・横組工、落橋防止装置工その他これらに類する工種について定める。

2. 施工計画書

受注者は、コンクリート管理橋の製作工については、施工計画書へ次の事項を記載しなければならない。

- (1) 使用材料（セメント、骨材、混和材料、鋼材等の品質、数量）
- (2) 施工方法（鉄筋工、型枠工、PC 工、コンクリート工等）
- (3) 主桁製作設備（機種、性能、使用期間等）
- (4) 試験ならびに品質管理計画（作業中の管理、検査等）

3. シースの施工

受注者は、シースの施工については、セメントペーストの漏れない構造とし、コンクリート打設時の圧力に耐える強度を有するものを使用しなければならない。

4. 定着具及び接続具の使用

受注者は、定着具及び接続具の使用については、定着又は接続された PC 鋼材が JIS 又は設計図書に規定された引張荷重値に達する前に有害な変形を生じたり、破壊することのないような構造及び強さを有するものを使用しなければならない。

5. PC 鋼材両端のねじの使用

受注者は、PC 鋼材両端のねじの使用については、JIS B0205（一般用メートルねじ）に適合するを使用しなければならない。

6-5-15-2 プレテンション桁製作工（購入工）

プレテンション桁製作工（購入工）の施工については、第 3 編 3-2-3-12 プレテンション桁製作工（購入工）の規定による。

6-5-15-3 ポストテンション桁製作工

ポストテンション桁製作工の施工については、第 3 編 3-2-3-13 ポストテンション桁製作工の規定による。

6-5-15-4 プレキャストセグメント製作工（購入工）

プレキャストブロック購入については、第 3 編 3-2-3-12 プレテンション桁製作工（購入工）の規定による。

6-5-15-5 プレキャストセグメント主桁組立工

プレキャストセグメント主桁組立工については、第 3 編 3-2-3-14 プレキャストセグメント主桁組立工の規定による。

6-5-15-6 支承工

支承工の施工については、道路橋支承便覧（日本道路協会）第 5 章支承部の施工の規定による。これにより難しい場合は、監督職員の承諾を得なければならない。

6-5-15-7 架設工（クレーン架設）

プレキャスト桁の運搬については、第 3 編 第 2 章 第 8 節工場製品輸送工の規定による。

6-5-15-8 架設工（架設桁架設）

桁架設については、第 3 編 3-2-13-6 架設工（架設桁架設）の規定による。

6-5-15-9 床版・横組工

横締め鋼材・横締め緊張・横締めグラウトがある場合の施工については、第 3 編 3-2-3-13 ポストテンション桁製作工の規定による。

6-5-15-10 落橋防止装置工

落橋防止装置工の施工については、第 6 編 6-4-14-10 落橋防止装置工の規定による。

第16節 コンクリート管理橋上部工（PC ホロースラブ橋）**6-5-16-1 一般事項****1. 適用工種**

本節は、コンクリート管理橋上部工（PC ホロースラブ橋）として架設支保工（固定）、支承工、落橋防止装置工、PC ホロースラブ製作工その他これらに類する工種について定める。

2. 施工計画書

受注者は、コンクリート管理橋の製作工については、施工計画書へ次の事項を記載しなければならない。

- (1) 使用材料（セメント、骨材、混和材料、鋼材等の品質、数量）
- (2) 施工方法（鉄筋工、型枠工、PC 工、コンクリート工等）
- (3) 主桁製作設備（機種、性能、使用期間等）
- (4) 試験ならびに品質管理計画（作業中の管理、検査等）

3. シースの施工

受注者は、シースの施工については、セメントペーストの漏れない構造とし、コンクリート打設時の圧力に耐える強度を有するものを使用しなければならない。

4. 定着具及び接続具の使用

受注者は、定着具及び接続具の使用については、定着又は接続された PC 鋼材が JIS 又は設計図書に規定された引張荷重値に達する前に有害な変形を生じたり、破壊することのないような構造及び強さを有するものを使用しなければならない。

5. PC 鋼材両端のねじの使用

受注者は、PC 鋼材両端のねじの使用については、JISB0205（一般用メートルねじ）に適合する転造ねじを使用しなければならない。

6-5-16-2 架設支保工（固定）

支保工及び支保工基礎の施工については、第 1 編 第 3 章 第 8 節型枠・支保の規定による。

6-5-16-3 支承工

支承工の施工については、道路橋支承便覧（日本道路協会）第 5 章支承部の施工の規定による。これにより難しい場合は、監督職員の承諾を得なければならない。

6-5-16-4 落橋防止装置工

落橋防止装置工の施工については、第 6 編 6-4-14-10 落橋防止装置工の規定による。

6-5-16-5 PC ホロースラブ製作工

PC ホロースラブ製作工の施工については、第 3 編 3-2-3-15PC ホロースラブ製作工の規定による。

第17節 コンクリート管理橋上部工（PC 箱桁橋）

6-5-17-1 一般事項

1. 適用工種

本節は、コンクリート管理橋上部工（PC 箱桁橋）として架設支保工（固定）、支承工、PC 箱桁製作工、落橋防止装置工、その他これらに類する工種について定める。

2. 施工計画書

受注者は、コンクリート管理橋の製作工については、施工計画書へ次の事項を記載しなければならない。

- (1) 使用材料（セメント、骨材、混和材料、鋼材等の品質、数量）
- (2) 施工方法（鉄筋工、型枠工、PC 工、コンクリート工等）
- (3) 主桁製作設備（機種、性能、使用期間等）
- (4) 試験ならびに品質管理計画（作業中の管理、検査等）

3. シースの施工

受注者は、シースの施工については、セメントペーストの漏れない構造とし、コンクリート打設時の圧力に耐える強度を有するものを使用しなければならない。

4. 定着具及び接続具の使用

受注者は、定着具及び接続具の使用については、定着又は接続された PC 鋼材が JIS 又は設計図書に規定された引張荷重値に達する前に有害な変形を生じたり、破壊することのないような構造及び強さを有するものを使用しなければならない。

5. PC 鋼材両端のねじの使用

受注者は、PC 鋼材両端のねじの使用については、JISB0205（一般用メートルねじ）に適合する転造ねじを使用しなければならない。

6-5-17-2 架設支保工（固定）

支保工及び支保工基礎の施工については、第 1 編 第 3 章 第 8 節型枠・支保の規定による。

6-5-17-3 支承工

支承工の施工については、道路橋支承便覧（日本道路協会）第 5 章支承部の施工の規定による。これにより難しい場合は、監督職員の承諾を得なければならない。

6-5-17-4 PC 箱桁製作工

PC 箱桁製作工については、第 3 編 3-2-3-16PC 箱桁製作工の規定による。

6-5-17-5 落橋防止装置工

落橋防止装置工の施工については、第 6 編 6-4-14-10 落橋防止装置工の規定による。

第18節 橋梁付属物工（コンクリート管理橋）

6-5-18-1 一般事項

本節は、橋梁付属物工（コンクリート管理橋）として伸縮装置工、排水装置工、地覆工、橋梁用防護柵工、橋梁用高欄工、検査路工、銘板工その他これらに類する工種について定める。

6-5-18-2 伸縮装置工

伸縮装置工の施工については、第 3 編 3-2-3-24 伸縮装置工の規定による。

6-5-18-3 排水装置工

排水装置工の施工については、第 6 編 6-4-12-3 排水装置工の規定による。

6-5-18-4 地覆工

地覆工の施工については、第 6 編 6-4-12-4 地覆工の規定による。

6-5-18-5 橋梁用防護柵工

橋梁用防護柵工の施工については、第 6 編 6-4-12-5 橋梁用防護柵工の規定による。

6-5-18-6 橋梁用高欄工

橋梁用高欄工の施工については、第 6 編 6-4-12-6 橋梁用高欄工の規定による。

6-5-18-7 検査路工

検査路工の施工については、第 6 編 6-4-12-7 検査路工の規定による。

6-5-18-8 銘板工

銘板工の施工については、第 3 編 3-2-3-25 銘板工の規定による。

第19節 橋梁足場等設置工（コンクリート管理橋）**6-5-19-1 一般事項**

本節は、橋梁足場等設置工（コンクリート管理橋）として橋梁足場工、橋梁防護工、昇降用設備工その他これらに類する工種について定める。

6-5-19-2 橋梁足場工

橋梁足場工の施工については、第 6 編 6-4-13-2 橋梁足場工の規定による。

6-5-19-3 橋梁防護工

橋梁防護工の施工については、第 6 編 6-4-13-3 橋梁防護工の規定による。

6-5-19-4 昇降用設備工

昇降用設備工の施工については、第 6 編 6-4-13-4 昇降用設備工の規定による。

第20節 付属物設置工**6-5-20-1 一般事項**

本節は、付属物設置工として作業土工（床掘り、埋戻し）、防止柵工、境界工、銘板工、点検施設工、階段工、観測施設工、グラウトホール工その他これらに類する工種について定める。

6-5-20-2 作業土工（床掘り・埋戻し）

作業土工の施工については、第 3 編 3-2-3-3 作業土工（床掘り・埋戻し）の規定による。

6-5-20-3 防止柵工

防止柵工の施工については、第 3 編 3-2-3-7 防止柵工の規定による。

6-5-20-4 境界工

境界工の施工については、第 6 編 6-3-8-4 境界工の規定による。

6-5-20-5 銘板工

銘板工の施工については、第 6 編 6-3-8-5 銘板工の規定による。

6-5-20-6 点検施設工

点検施設工の施工については、第 6 編 6-3-8-6 点検施設工の規定による。

6-5-20-7 階段工

階段工の施工については、第 6 編 6-3-8-7 階段工の規定による。

6-5-20-8 観測施設工

観測施設工の施工については、[第 6 編 6-3-8-8 観測施設工](#)の規定による。

6-5-20-9 グラウトホール工

グラウトホール工の施工については、[第 6 編 6-3-8-9 グラウトホール工](#)の規定による。

第 6 章 排水機場

第1節 適用

1. 適用工事

本章は、河川工事における河川土工、軽量盛土工、機場本体工、沈砂池工、吐出水槽工、仮設工その他これら類する工事について適用する。

2. 適用規定（1）

河川土工、仮設工は、第 1 編 第 2 章 第 3 節河川土工・海岸土工・砂防土工、第 3 編 第 2 章 第 10 節仮設工の規定による。

3. 適用規定（2）

本章に特に定めのない事項については、第 1 編 共通編、第 2 編 材料編、第 3 編 土木工事共通編の規定による。

4. 水位、潮位の観測

受注者は、河川工事においては、水位、潮位の観測を必要に応じて実施しなければならない。

第2節 適用すべき諸基準

受注者は、設計図書において特に定めのない事項については、次の基準類による。

これにより難い場合は、監督職員の承諾を得なければならない。

なお、基準類と設計図書に相違がある場合は、原則として設計図書の規定に従うものとし、疑義がある場合は監督職員と協議しなければならない。

ダム・堰施設技術協会 ダム・堰施設技術基準（案）（基準解説編・マニュアル編）

（平成 23 年 7 月）

国土交通省 仮締切堤設置基準（案）

（平成 22 年 6 月一部改正）

河川ポンプ施設技術協会 揚排水ポンプ設備技術基準（案）同解説

（平成 13 年）

河川ポンプ施設技術協会 揚排水ポンプ設備設計指針（案）同解説

（平成 13 年）

第3節 軽量盛土工

6-6-3-1 一般事項

本節は、軽量盛土工として、軽量盛土工その他これらに類する工種について定める。

6-6-3-2 軽量盛土工

軽量盛土工の施工については、第 3 編 3-2-11-2 軽量盛土工の規定による。

第4節 機場本体工

6-6-4-1 一般事項

1. 適用工種

本節は、機場本体工として作業土工（床掘り、埋戻し）、既製杭工、場所打杭工、矢板工、本体工、燃料貯油槽工その他これらに類する工種について定める。

2. 一般事項

受注者は、機場本体工の施工において、既設堤防の開削、仮締切、仮水路等の施工時期、順序及び構造については、設計図書によらなければならない。

3. 堤防に設ける仮締切

受注者は、堤防に設ける仮締切は、設計図書に基づき施工するが、現地状況によってこれにより難しい仮締切を設置する場合は、設計図書に関して監督職員と協議しなければならない。

なお、その場合の仮締切は、堤防機能が保持できるものとしなければならない。

4. 仮水路

受注者は、機場本体工の施工に必要となる仮水路は、設計図書に基づき施工するが、現地状況によってこれによりがたい場合は、設計図書に関して監督職員と協議しなければならない。

なお、その場合の仮水路は、内水排除のための断面を確保し、その流量に耐える構造でなければならない。

6-6-4-2 作業土工（床掘り・埋戻し）

1. 適用規定

作業土工の施工については、第 3 編 3-2-3-3 作業土工（床掘り・埋戻し）の規定による。

2. 基礎下面土質の相違

受注者は、基礎下面の土質が設計図書と異なる場合には、設計図書に関して監督職員と協議しなければならない。

3. 排水状態の維持

受注者は、仮締切を設置した後の工事箇所は良好な排水状態に維持しなければならない。

6-6-4-3 既製杭工

既製杭工の施工については、第 3 編 3-2-4-4 既製杭工の規定による。

6-6-4-4 場所打杭工

場所打杭工の施工については、第 3 編 3-2-4-5 場所打杭工の規定による。

6-6-4-5 矢板工

矢板工の施工については、第 3 編 3-2-3-4 矢板工の規定による。

6-6-4-6 本体工

1. 基礎材の敷均し締固め

受注者は、基礎材の敷均し、締固めにあたり、支持力が均等となり、かつ不陸を生じないように施工しなければならない。

2. 均しコンクリートの施工

受注者は、均しコンクリートの施工については不陸が生じないようにしなければならない。

3. 均しコンクリートの打設後の注意

受注者は、均しコンクリートの打設終了後、コンクリート下面の土砂の流出を防止しなければならない。

4. 打継ぐ場合の処置

受注者は、硬化した本体コンクリートに二次コンクリートを打継ぐ場合、ハンドブレーカー、たがね等により打継ぎ面に目荒らし、チップングを行い、清掃、吸水等の適切な処理を施さなければならない。

5. 材料分離の防止

受注者は、二次コンクリートの打設にあたり、材料の分離が生じないよう適切な方法により施工し、1 作業区画内の二次コンクリートについては、これを完了するまで連続して打設しなければならない。

6. 打設順序、締固め方法

受注者は、二次コンクリートの打設にあたり、天候、設備能力等を検討して、構造物の強度、耐久性及び外観を損なわないような、打設順序、締固め方法で施工しなければならない。

7. 目地材の施工位置

受注者は、目地材の施工位置については、設計図書によらなければならない。

8. 水密性の確保

受注者は、設計図書に示す止水板及び伸縮材で継手を施工し、構造上変位が生じても水密性が確保できるよう施工しなければならない。

6-6-4-7 燃料貯油槽工

1. 基礎材の敷均し締固め

受注者は、基礎材の敷均し、締固めにあたり、支持力が均等となり、かつ不陸を生じないように施工しなければならない。

2. 均しコンクリートの施工

受注者は、均しコンクリートの施工については不陸が生じないようにしなければならない。

3. 均しコンクリート打設後の注意

受注者は、均しコンクリートの打設終了後、コンクリート下面の土砂の流出を防止しなければならない。

4. 打継ぐ場合の処置

受注者は、硬化した本体コンクリートに二次コンクリートを打継ぐ場合、ハンドブレーカー、たがね等により打継ぎ面に目荒らし、チッピングを行い、清掃、吸水等の適切な処理を施さなければならない。

5. 材料分離の防止

受注者は、二次コンクリートの打設にあたり、材料の分離が生じないよう適切な方法により施工し、1 作業区画内の二次コンクリートについては、これを完了するまで連続して打設しなければならない。

6. 打設順序、締固め方法

受注者は、二次コンクリートの打設にあたり、天候、設備能力等を検討して、構造物の強度、耐久性及び外観を損なわないような、打設順序、締固め方法で施工しなければならない。

7. 防水モルタルの施工

受注者は、防水モルタルの施工にあたっては、設計図書に基づき燃料貯油槽に外部から雨水等が進入しないよう施工しなければならない。

8. 充填砂の施工

受注者は、充填砂を施工する場合は、タンクと燃料貯油槽の間に充填砂が十分いきわたるよう施工しなければならない。

なお、充填砂は、特に指定のない場合は、乾燥した砂でなければならない。

9. アンカーボルトの施工

受注者は、アンカーボルトの施工にあたっては、アンカーボルトが、コンクリートの打込みにより移動することがないように設置しなければならない。

10. 目地材の施工位置

受注者は、目地材の施工位置については、設計図書によらなければならない。

第5節 沈砂池工

6-6-5-1 一般事項

1. 適用工事

本節は、沈砂池工として作業土工（床掘り・埋戻し）、既製杭工、場所打杭工、矢板工、場所打擁壁工、コンクリート床版工、ブロック床版工、場所打水路工その他これらに類する工事について定める。

2. 一般事項

受注者は、沈砂池工の施工において、既設堤防の開削、仮締切、仮水路等の施工時期、順序及び構造については、設計図書によらなければならない。

3. 仮締切

受注者は、堤防に設ける仮締切は、設計図書に基づき施工するが、現地状況によってこれにより難しい仮締切を設置する場合は、設計図書に関して監督職員と協議しなければならない。

なお、その場合の仮締切は、堤防機能が保持できるものとしなければならない。

4. 仮水路

受注者は、沈砂池工の施工に必要となる仮水路は、設計図書に基づき施工するが、現地状況によってこれにより難しい仮締切を設置する場合は、設計図書に関して監督職員と協議しなければならない。

なお、その場合の仮水路は、内水排除のための断面を確保し、その流量に耐える構造でなければならない。

6-6-5-2 作業土工（床掘り・埋戻し）

1. 適用規定

作業土工の施工については、第 3 編 3-2-3-3 作業土工（床掘り・埋戻し）の規定による。

2. 基礎下面土質の相違

受注者は、基礎下面の土質が設計図書と異なる場合には、設計図書に関して監督職員と協議しなければならない。

3. 排水状態の維持

受注者は、仮締切を設置した後の工事箇所は良好な排水状態に維持しなければならない。

6-6-5-3 既製杭工

既製杭工の施工については、第 3 編 3-2-4-4 既製杭工の規定による。

6-6-5-4 場所打杭工

場所打杭工の施工については、第 3 編 3-2-4-5 場所打杭工の規定による。

6-6-5-5 矢板工

矢板工の施工については、第 3 編 3-2-3-4 矢板工の規定による。

6-6-5-6 場所打擁壁工

場所打擁壁工の施工については、第 6 編 6-6-4-6 本體工の規定による。

6-6-5-7 コンクリート床版工

コンクリート床版工の施工については、第 6 編 6-6-4-6 本體工の規定による。

6-6-5-8 ブロック床版工

1. 一般事項

受注者は、根固めブロック製作後、製作数量等が確認できるように記号を付けなければならない。

2. 根固めブロックの損傷防止

受注者は、根固めブロックの運搬及び据付けについては、根固めブロックに損傷を与えないように施工しなければならない。

3. 根固めブロックの据付け

受注者は、根固めブロックの据付けについては、各々の根固めブロックを連結する場合は、連結ナットが抜けないようにネジ山をつぶさなければならない。

4. コンクリート打込み

受注者は、根固めブロック、場所打ブロックのコンクリートの打込みについては、打継目を設けてはならない。

5. 場所打ブロックの施工

受注者は、場所打ブロックの施工については、コンクリートの水中打込みを行ってはならない。

6. 適用規定

間詰コンクリートの施工については、第 1 編 第 3 章 無筋・鉄筋コンクリートの規定による。

7. 吸出し防止材

受注者は、吸出し防止材の施工については、平滑に設置しなければならない。

6-6-5-9 場所打水路工**1. 基礎材の敷均し締固め**

受注者は、基礎材の敷均し、締固めにあたり、支持力が均等となり、かつ不陸を生じないように施工しなければならない。

2. 均しコンクリートの施工

受注者は、均しコンクリートの施工については不陸が生じないようにしなければならない。

3. 均しコンクリートの打設後の注意

受注者は、均しコンクリートの打設終了後、コンクリート下面の土砂の流出を防止しなければならない。

4. 目地材の施工

受注者は、目地材の施工については、設計図書によらなければならない。

5. 水密性の確保

受注者は、設計図書に示す止水板及び伸縮材で継手を施工し、構造上変位が生じても水密性が確保できるよう施工しなければならない。

第6節 吐出水槽工

6-6-6-1 一般事項

1. 適用工種

本節は、吐出水槽工として作業土工（床掘り、埋戻し）、既製杭工、場所打杭工、矢板工、本体工その他これらに類する工種について定める。

2. 一般事項

受注者は、吐出水槽工の施工において、既設堤防の開削、仮締切、仮水路等の施工時期、順序及び構造については設計図書によらなければならない。

3. 仮締切

受注者は、堤防に設ける仮締切は、設計図書に基づき施工するが、現地状況によってこれにより難しい仮締切を設置する場合は、設計図書に関して監督職員と協議しなければならない。

なお、その場合の仮締切は、堤防機能が保持できるものとしなければならない。

4. 仮水路

受注者は、吐出水槽工の施工に必要な仮水路は、設計図書に基づき施工するが、現地状況によってこれにより難しい場合は、設計図書に関して監督職員と協議しなければならない。

なお、その場合の仮水路は、内水排除のための断面を確保し、その流量に耐える構造でなければならない。

6-6-6-2 作業土工（床掘り・埋戻し）

1. 適用規定

作業土工の施工については、第 3 編 3-2-3-3 作業土工（床掘り・埋戻し）の規定による。

2. 基礎下面土質の相違

受注者は、基礎下面の土質が設計図書と異なる場合には、設計図書に関して監督職員と協議しなければならない。

3. 排水状態の維持

受注者は、設計図書に定めた仮締切を設置した後の工事箇所は良好な排水状態に維持しなければならない。

なお、当該仮締切内に予期しない湧水のある場合には、設計図書に関して監督職員と協議しなければならない。

6-6-6-3 既製杭工

既製杭工の施工については、第 3 編 3-2-4-4 既製杭工の規定による。

6-6-6-4 場所打杭工

場所打杭工の施工については、第 3 編 3-2-4-5 場所打杭工の規定による。

6-6-6-5 矢板工

矢板工の施工については、第 3 編 3-2-3-4 矢板工の規定による。

6-6-6-6 本體工

本體工の施工については、[第 6 編 6-6-4-6 本體工](#)の規定による。

第 7 章 床止め・床固め

第1節 適用

1. 適用工種

本章は、河川工事における河川土工、軽量盛土工、床止め工、床固め工、山留擁壁工、仮設工その他これらに類する工種について適用する。

2. 適用規定（1）

河川土工、仮設工は、第 1 編 第 2 章 第 3 節河川土工・海岸土工・砂防土工、第 3 編 第 2 章 第 10 節仮設工の規定による。

3. 適用規定（2）

本章に特に定めのない事項については、第 1 編 共通編、第 2 編 材料編、第 3 編 土木工事共通編の規定による。

4. 水位、潮位の観測

受注者は、河川工事において、水位、潮位の観測を必要に応じて実施しなければならない。

第2節 適用すべき諸基準

受注者は、設計図書において特に定めのない事項については、次の基準類による。

これにより難しい場合は、監督職員の承諾を得なければならない。

なお、基準類と設計図書に相違がある場合は、原則として設計図書の規定に従うものとし、疑義がある場合は監督職員と協議しなければならない。

国土交通省 仮締切堤設置基準（案）

（平成 22 年 6 月一部改正）

第3節 軽量盛土工

6-7-3-1 一般事項

本節は、軽量盛土工として、軽量盛土工その他これらに類する工種について定める。

6-7-3-2 軽量盛土工

軽量盛土工の施工については、第 3 編 3-2-11-2 軽量盛土工の規定による。

第4節 床止め工

6-7-4-1 一般事項

1. 適用工種

本節は、床止め工として、作業土工、既製杭工、矢板工、本体工、取付擁壁工、水叩工、その他これらに類する工種について定める。

2. 一般事項

受注者は、床止め工の施工にあたっては、仮締切堤設置基準（案）及び各々の条・項の規定による。

3. 床止め工の施工

受注者は、床止め工の施工にあたって、仮締切を行う場合、確実な施工に努めるとともに、河積阻害や河川管理施設、許可工作物等に対する局所的な洗掘等を避けるような施工をしなければならない。

4. 排水工

受注者は、床止め工の施工にあたって、自然浸透した水の排水及び地下水位を低下させるなどの排水工を行う場合、現場の土質条件、地下水位、工事環境などを調査し、条件の変化に対処しうるようにしなければならない。

5. 異常時の処置

受注者は、床止め工の施工にあたって、予期しない障害となる工作物等が現れた場合には、速やかに監督職員に連絡し、設計図書に関して監督職員と協議し、これを処理しなければならない。

6. 遮水シート及び止水シート

受注者は、本体工又は、取付擁壁工の施工に際して、遮水シート及び止水シートを設置する場合は、施工面を平滑に仕上げてから布設しなければならない。

また、シートの重ね合わせ及び端部の接着はずれ、剥離等のないように施工しなければならない。

6-7-4-2 材料

床止め工の材料については、第 6 編 6-1-7-2 材料の規定による。

6-7-4-3 作業土工（床掘り・埋戻し）

作業土工の施工については、第 3 編 3-2-3-3 作業土工（床掘り・埋戻し）の規定による。

6-7-4-4 既製杭工

既製杭工の施工については、第 3 編 3-2-4-4 既製杭工の規定による。

6-7-4-5 矢板工

矢板工の施工については、第 3 編 3-2-3-4 矢板工の規定による。

6-7-4-6 本体工

1. 適用規定

本体工の施工については、第 1 編 第 3 章 無筋・鉄筋コンクリートの規定による。

また、河川が本来有している生物の良好な生育環境、自然環境に配慮して計画された多自然型河川工法による本体工の施工については、工法の主旨を踏まえ施工しなければならない。

2. 止水板の施工

受注者は、本体工の止水板の施工に際して、空隙を生じず、かつ、漏水をきたさないよう注意して施工しなければならない。

3. 植石張りの施工

植石張りの施工については、第 3 編 3-2-5-5 石積（張）工の規定による。

4. 根固めブロックの施工

受注者は、根固めブロックの施工にあたって、据付け箇所直接製作するブロック以外は、製作後、現場確認できるよう記号を付さなければならない。

5. ブロックの運搬及び据付け

受注者は、ブロックの運搬及び据付けにあたっては、設計強度を確認後、ブロックに損傷を与えないように施工しなければならない。

6. ブロックの連結

受注者は、ブロックの据付けにあたり、各々のブロックを連結する場合は、連結ナットが抜けないようにネジ山をつぶさなければならない。

7. 間詰工の施工

間詰工の施工については、第 3 編 3-2-5-5 石積（張）工の規定による。

8. 吸出し防止材の敷設

受注者は、吸出し防止材の敷設に際して、施工位置については設計図書に従って施工しなければならない。

9. ふとんかごの詰石の施工

受注者は、ふとんかごの詰石の施工については、できるだけ空隙を少なくしなければならない。また、かご材を傷つけないように注意するとともに詰石の施工の際、側壁、仕切りが偏平にならないように留意しなければならない。

10. ふとんかごの中詰用ぐり石

受注者は、ふとんかごの中詰用ぐり石については、15～20cm の大きさとし、ふとんかごの網目より大きな天然石又は割ぐり石を使用しなければならない。

6-7-4-7 取付擁壁工

取付擁壁工の施工については、第 6 編 6-5-6-15 取付擁壁工の規定による。

6-7-4-8 水叩工

1. 水密性の確保

受注者は、水叩工の施工については、設計図書に示す止水板及び伸縮材で床版との継手を施工し、構造上変位が生じて水密性が確保できるよう施工しなければならない。

2. 適用規定

水叩工の施工については、第 1 編 第 3 章 無筋・鉄筋コンクリートの規定による。

3. 空隙，漏水の防止

受注者は，水叩工の止水板の施工に際して，空隙を生じず，かつ，漏水をきたさないよう注意して施工しなければならない。

4. 適用規定

受注者は，巨石張りの施工については，第 3 編 3-2-5-5 石積（張）工の規定による。
これにより難い場合は，監督職員の承諾を得なければならない。

5. 根固めブロックの施工

受注者は，根固めブロックの施工にあたって，据付け箇所直接製作するブロック以外は，製作後，現場確認できるよう記号を付さなければならない。

6. ブロックの運搬及び据付け

受注者は，ブロックの運搬及び据付けにあたっては，設計強度を確認後，ブロックに損傷を与えないように施工しなければならない。

7. ブロックの連結

受注者は，ブロックの据付けにあたり，各々のブロックを連結する場合は，連結ナットが抜けないようにネジ山をつぶさなければならない。

8. 間詰工の施工

間詰工の施工については，第 3 編 3-2-5-5 石積（張）工の規定による。

9. 吸出し防止材の敷設

受注者は，吸出し防止材の敷設に際して，施工位置については設計図書に従って施工しなければならない。

第5節 床固め工**6-7-5-1 一般事項****1. 適用工種**

本節は，床固め工として，作業土工（床掘り，埋戻し），本堤工，垂直壁工，側壁工，水叩工，その他これらに類する工種について定める。

2. 適用規定

受注者は，床固め工の施工にあたっては，仮締切堤設置基準（案）及び各々の条・項の規定による。

3. 床固め施工

受注者は，床固め工の施工にあたって，仮締切を行う場合，確実な施工に努めるとともに，河積阻害や河川管理施設，許可工作物等に対する局所的な洗掘等を避けるような施工をしなければならない。

4. 排水工

受注者は、床固め工の施工にあたって、自然浸透した水の排水及び地下水位を低下させるなどの排水工を行う場合、現場の土質条件、地下水位、工事環境などを調査し、条件の変化に対処しうるようにしなければならない。

5. 異常時の処置

受注者は、床固め工の施工にあたって、予期しない障害となる工作物等が現れた場合には、速やかに監督職員に連絡し、設計図書に関して監督職員と協議し、これを処理しなければならない。

6. 遮水シート及び止水シートの設置

受注者は、本体工及び側壁工の施工に際して、遮水シート及び止水シートを設置する場合は、施工面を平滑に仕上げてから布設しなければならない。

また、シートの重ね合わせ及び端部の接着はずれ、剥離等のないように施工しなければならない。

6-7-5-2 材料

床固め工の材料については、第 6 編 6-1-7-2 材料の規定による。

6-7-5-3 作業土工（床掘り・埋戻し）

作業土工の施工については、第 3 編 3-2-3-3 作業土工（床掘り・埋戻し）の規定による。

6-7-5-4 本堤工

1. 適用規定（1）

本堤工の施工については、第 1 編 第 3 章 無筋・鉄筋コンクリートの規定による。

2. 一般事項

受注者は、本堤工の止水板の施工に際して、空隙を生じず、かつ、漏水をきたさないよう注意して施工しなければならない。

3. 植石張りの施工

植石張りの施工については、第 3 編 3-2-5-5 石積（張）工の規定による。

4. 根固めブロックの施工

受注者は、根固めブロックの施工にあたって、据付け箇所で直接製作するブロック以外は、製作後、現場確認できるよう記号を付さなければならない。

5. ブロックの運搬及び据付け

受注者は、ブロックの運搬及び据付けにあたっては、設計強度を確認後、ブロックに損傷を与えないように施工しなければならない。

6. ブロックの連結

受注者は、ブロックの据付けにあたり、各々のブロックを連結する場合は、連結ナットが抜けないようにネジ山をつぶさなければならない。

7. 間詰工の施工

間詰工の施工については、第 3 編 3-2-5-5 石積（張）工の規定による。

8. 吸出し防止材の敷設

受注者は、吸出し防止材の敷設に際して、施工位置については設計図書に従って施工しなければならない。

6-7-5-5 垂直壁工

1. 適用規定

垂直壁工の施工については、第 1 編 第 3 章 無筋・鉄筋コンクリートの規定による。

2. 植石張りの施工

植石張りの施工については、第 3 編 3-2-5-5 石積（張）工の規定による。

3. 垂直壁工の止水板の施工

受注者は、垂直壁工の止水板の施工に際して、空隙を生じず、かつ、漏水をきたさないよう注意して施工しなければならない。

6-7-5-6 側壁工

1. 適用規定

側壁工の施工については、第 1 編 第 3 章 無筋・鉄筋コンクリートの規定による。

2. 植石張りの施工

植石張りの施工については、第 3 編 3-2-5-5 石積（張）工の規定による。

3. 水抜パイプ

受注者は、側壁工の施工において水抜パイプの施工位置については、設計図書に従って施工しなければならない。

4. 裏込工

受注者は、側壁工の施工に際して、裏込工を施工する場合、設計図書に示す厚さに栗石又は、碎石を敷均し、締め固めを行わなければならない。

5. 止水板の施工

受注者は、側壁工の止水板の施工に際して、空隙を生じず、かつ、漏水をきたさないよう注意して施工しなければならない。

6-7-5-7 水叩工

水叩工の施工については、第 6 編 6-7-4-8 水叩工の規定による。

第6節 山留擁壁工

6-7-6-1 一般事項

1. 適用工種

本節は、山留擁壁工として作業土工（床掘り、埋戻し）、コンクリート擁壁工、ブロック積擁壁工、石積擁壁工、山留擁壁基礎工その他これらに類する工種について定める。

2. 異常時の処置

受注者は、山留擁壁工の施工にあたって、予期しない障害となる工作物等が現れた場合には、速やかに監督職員に連絡し、設計図書に関して監督職員と協議し、これを処理しなければならない。

6-7-6-2 作業土工（床掘り・埋戻し）

作業土工の施工については、第 3 編 3-2-3-3 作業土工（床掘り・埋戻し）の規定による。

6-7-6-3 コンクリート擁壁工

1. 一般事項

受注者は、コンクリート擁壁工の施工に先だって設計図書に示す厚さに砕石、割栗石、又は、クラッシャランを敷設し、締め固めを行わなければならない。

2. 適用規定

コンクリート擁壁工の施工については、第 1 編 第 3 章 無筋・鉄筋コンクリートの規定による。

3. 止水板の施工

受注者は、コンクリート擁壁工の止水板の施工に際して、空隙を生じず、かつ、漏水をきたさないよう注意して施工しなければならない。

6-7-6-4 ブロック積擁壁工

ブロック積擁壁工の施工については、第 3 編 3-2-5-3 コンクリートブロック工の規定による。

6-7-6-5 石積擁壁工

石積擁壁工の施工については、第 3 編 3-2-5-5 石積（張）工の規定による。

6-7-6-6 山留擁壁基礎工

山留擁壁基礎工の施工については、第 3 編 3-2-4-3 基礎工（護岸）の規定による。

第 8 章 河川維持

第1節 適用

1. 適用工種

本章は、河川工事における巡視・巡回工，除草工，堤防養生工，構造物補修工，路面補修工，付属物復旧工，付属物設置工，光ケーブル配管工，清掃工，植栽維持工，応急処理工，撤去物処理工，仮設工その他これらに類する工種について適用する。

2. 適用規定（1）

仮設工は、第 3 編 第 2 章 第 10 節仮設工の規定による。

3. 適用規定（2）

本章に特に定めのない事項については、第 1 編 共通編，第 2 編 材料編，第 3 編 土木工事共通編，及び本編第 1 章～7 章の規定による。

4. 水位，潮位の観測

受注者は、河川工事においては、水位，潮位の観測を必要に応じて実施しなければならない。

第2節 適用すべき諸基準

受注者は、設計図書において特に定めのない事項については、次の基準類による。

これにより難しい場合は、監督職員の承諾を得なければならない。

なお、基準類と設計図書に相違がある場合は、原則として設計図書の規定に従うものとし、疑義がある場合は監督職員と協議しなければならない。

日本道路協会 道路維持修繕要綱

（昭和 53 年 7 月）

第3節 巡視・巡回工

6-8-3-1 一般事項

本節は、巡視・巡回工として河川巡視工その他これに類する工種について定める。

6-8-3-2 河川巡視工

1. 一般事項

受注者は、巡視にあたり、設計図書に示す巡視に必要な物品及び書類等を所持しなければならない。

2. 巡視の実施時期

受注者は、巡視の実施時期について、設計図書に示す以外の時期に巡視が必要となった場合には、巡視前に設計図書に関して監督職員と協議しなければならない。

3. 支障をきたす事実の処置

受注者は、巡視途上において、河川管理施設及び河川管理に支障をきたす事実を発見した場合は、直ちに監督職員に連絡しなければならない。

4. 住民等からの通報の処置

受注者は、巡視途上において、河川管理に関して一般住民等から通報を受けた場合は、直ちに監督職員にその内容を連絡しなければならない。

5. 巡視結果の報告

受注者は、巡視結果について別に定めた様式により監督職員に提出しなければならない。

6. 河川巡視員

受注者は、設計図書で定めた資格を有する者を、河川巡視員に定めなければならない。

第4節 除草工

6-8-4-1 一般事項

本節は、除草工として堤防除草工その他これに類する工種について定める。

6-8-4-2 堤防除草工

1. 草刈りの範囲

受注者は、兼用道路区間について、肩及びのり先（小段が兼用道路）より 1m は草刈りをしない。

2. 刈残し

受注者は、補助刈り等を含め刈残しがないように草刈りしなければならない。

3. 刈取り高

受注者は、草の刈取り高については、10cm 以下として施工しなければならない。

ただし、機械施工において現地盤の不陸及び法肩等で草の刈取り高 10cm 以下で施工できない場合は、設計図書に関して監督職員と協議しなければならない。

4. 自走式除草機械

受注者は、自走式除草機械を使用して施工する場合は、のり面の状況を把握して、堤防に損傷を与えないよう施工しなければならない。

5. 集草

受注者は、除草区域の集草を実施する場合には刈草が残らないように施工しなければならない。

第5節 堤防養生工

6-8-5-1 一般事項

本節は、堤防養生工として芝養生工、伐木除根工その他これらに類する工種について定める。

6-8-5-2 芝養生工

1. 草等の処理

受注者は、抜き取りした草等をすべて処理しなければならない。ただし、設計図書及び監督職員の指示した場合はこの限りではない。

2. 肥料

受注者は、使用する肥料の種類、散布量及び配合は設計図書によらなければならない。また、肥料については、施工前に監督職員に確認を得なければならない。

なお、設計図書に示す材料、使用量及び配合等が施工箇所に適さない場合は、設計図書に関して監督職員と協議しなければならない。

3. 雑草

受注者は、人力により雑草の抜き取りを施工しなければならない。

6-8-5-3 伐木除根工

1. 発生材の処理

受注者は、伐木及び除根した木等をすべて適正に処理しなければならない。ただし、設計図書及び監督職員の指示した場合はこの限りではない。

2. 施設の損傷防止

受注者は、河川管理施設を傷めないように施工しなければならない。また、除根後の凹部には、同等の材料で補修しなければならない。

第6節 構造物補修工

6-8-6-1 一般事項

本節は、構造物補修工としてクラック補修工、ボーリンググラウト工、欠損部補修工その他これに類する工種について定める。

6-8-6-2 材料

クラック補修工、ボーリンググラウト工、欠損部補修工に使用するコンクリート及びセメントミルクについては設計図書によらなければならない。

6-8-6-3 クラック補修工

1. クラック補修の施工

受注者は、クラック補修の施工については、水中施工を行ってはいけない。

2. 前処理

受注者は、下地処理及び清掃により不純物の除去を行なった後、クラック補修の施工に着手しなければならない。

3. 充填

受注者は、クラック補修箇所への充填材料は、確実に充填しなければならない。

4. 使用材料及び施工方法

受注者は、使用材料及び施工方法については、設計図書及び監督職員の指示によらなければならない。

6-8-6-4 ポーリンググラウト工

1. ポーリンググラウト工の施工

受注者は、施工にあたっては、水中施工を行ってはならない。

2. 充填

受注者は、グラウト材料等を、確実に充填しなければならない。

3. せん孔機械

受注者は、設計図書に示す仕様のせん孔機械を使用しなければならない。

4. せん孔順序

受注者は、設計図書に示す順序でせん孔しなければならない。

5. 機械の移動

受注者は、監督職員が行うせん孔長の確認後でなければ、せん孔機械を移動してはならない。

6. 孔内洗浄

受注者は、設計図書に示す所定の深度までせん孔した後は、圧力水により孔内のスライムを除去し、洗浄しなければならない。

7. 注入機械

受注者は、設計図書に示す仕様の注入機械を使用しなければならない。

8. 配管方式

受注者は、グラウチング用配管の配管方式について、設計図書によらなければならない。

9. セメントミルク

受注者は、設計図書に示す方法により、セメントミルクを製造し、輸送しなければならない。

10. 計量

受注者は、水及びセメントの計量にあたっては、設計図書に示す方法によらなければならない。ただし、これ以外の場合は、設計図書に関して監督職員の承諾を得なければならない。

11. セメントミルクの濃度管理

受注者は、製造されたセメントミルクの濃度を設計図書に従い管理しなければならない。

12. 注入の開始及び完了

受注者は、注入の開始及び完了にあたっては、設計図書に関して監督職員の承諾を得なければならない。

13. 一時中断の処置

受注者は、注入中に異状が認められ、やむを得ず注入を一時中断する場合には、設計図書に関して監督職員の承諾を得なければならない。

14. コーキングの実施

受注者は、注入中、堤体等にミルクの漏えいを認めたときには糸鉛，綿鉛，モルタルによりコーキングを行わなければならない。

15. 追加グラウチングの実施

受注者は、監督職員から指示された場合には、追加グラウチングを行わなければならない。
なお、追加孔の位置，方向，深度等は、監督職員の指示によらなければならない。

6-8-6-5 欠損部補修工

1. 一般事項

受注者は、補修方法について、設計図書に示す以外の施工方法による場合は、設計図書に関して監督職員と協議しなければならない。

2. 有害物の除去

受注者は、施工前に欠損箇所の有害物の除去を行わなければならない。

第7節 路面補修工

6-8-7-1 一般事項

本節は、路面補修工として不陸整正工，コンクリート舗装補修工，アスファルト舗装補修工その他これらに類する工種について定める。

6-8-7-2 材料

1. 適用規定

路面補修工で使用する材料については、第 3 編 3-2-3-2 材料，3-2-6-3 アスファルト舗装の材料，3-2-6-4 コンクリート舗装の材料の規定による。

2. アスファルト注入に使用する注入材料

アスファルト注入に使用する注入材料は、ブローンアスファルトとし、JISK2207（石油アスファルト）の規格に適合する。

なお、ブローンアスファルトの針入度は設計図書によらなければならない。

3. クラック防止シート

受注者は、目地補修に使用するクラック防止シートについては、施工前に設計図書に関して監督職員の承諾を得なければならない。

4. 堤体材料

堤体材料については、現況堤体材料と同等の材料を使用しなければならない。

6-8-7-3 不陸整正工

1. 一般事項

受注者は、補修面を平坦に整正した後、補修材を均等に敷均し締固めなければならない。

2. 同等材料の補充

受注者は、補修面の凹部については、堤体と同等品質の材料を補充しなければならない。

6-8-7-4 コンクリート舗装補修工

コンクリート舗装補修工の施工については、第 3 編 3-2-6-19 コンクリート舗装補修工の規定による。

6-8-7-5 アスファルト舗装補修工

アスファルト舗装補修工の施工については、第 3 編 3-2-6-18 アスファルト舗装補修工の規定による。

第8節 付属物復旧工

6-8-8-1 一般事項

本節は、付属物復旧工として付属物復旧工その他これらに類する工種について定める。

6-8-8-2 付属物復旧工

1. 一般事項

受注者は、付属物復旧については、時期、箇所、材料、方法等について監督職員より指示を受けるものとし、完了後速やかに復旧数量等を監督職員に報告しなければならない。

2. 支柱建込

受注者は、土中埋込み式の支柱を打込み機、オーガーボーリングなどを用いて堅固に建て込まなければならない。この場合受注者は、地下埋設物に破損や障害が発生させないようにすると共に既設舗装に悪影響を及ぼさないよう施工しなければならない。

3. 掘削埋戻方法

受注者は、支柱の施工にあたって設置穴を掘削して埋戻す方法で土中埋込み式の支柱を建て込む場合、支柱が沈下しないよう穴の底部を締固めておかなければならない。

4. コンクリート中の防護柵の設置

受注者は、支柱の施工にあたって橋梁、擁壁、函渠などのコンクリートの中に防護柵を設置する場合、設計図書によるがその位置に支障があるとき又は、位置が明示されていない場合、設計図書に関して監督職員と協議しなければならない。

5. ガードレールビーム取付け

受注者は、ガードレールのビームを取付ける場合は、自動車進行方向に対してビーム端の小口が見えないように重ね合わせ、ボルト・ナットで十分締付けなければならない。

第9節 付属物設置工

6-8-9-1 一般事項

本節は、付属物設置工として防護柵工，境界杭工，作業土工（床掘り，埋戻し），付属物設置工その他これらに類する工種について定める。

6-8-9-2 作業土工（床掘り・埋戻し）

作業土工の施工については，第 3 編 3-2-3-3 作業土工（床掘り・埋戻し）の規定による。

6-8-9-3 防護柵工

防護柵工の施工については，第 3 編 3-2-3-8 路側防護柵工の規定による。

6-8-9-4 境界杭工

境界杭工の施工については，第 6 編 6-3-8-4 境界工の規定による。

6-8-9-5 付属物設置工

付属物設置工の施工については，第 3 編 3-2-3-10 道路付属物工の規定による。

第10節 光ケーブル配管工

6-8-10-1 一般事項

本節は、光ケーブル配管工として作業土工（床掘り，埋戻し），配管工，ハンドホール工その他これらに類する工種について定める。

6-8-10-2 作業土工（床掘り・埋戻し）

作業土工の施工については，第 3 編 3-2-3-3 作業土工（床掘り・埋戻し）の規定による。

6-8-10-3 配管工

配管の設置については，第 6 編 6-1-13-3 配管工の規定による。

6-8-10-4 ハンドホール工

ハンドホール工の施工については，第 3 編 3-2-3-21 ハンドホール工の規定による。

第11節 清掃工

6-8-11-1 一般事項

本節は、清掃工として塵芥処理工，水面清掃工その他これらに類する工種について定める。

6-8-11-2 材料

塵芥処理工及び水面清掃工に使用する材料については，設計図書によらなければならない。

6-8-11-3 塵芥処理工

受注者は、塵芥処理工の施工については，設計図書に示す以外の施工方法による場合には，設計図書に関して監督職員と協議しなければならない。

6-8-11-4 水面清掃工

受注者は、水面清掃工の施工については、設計図書に示す以外の施工方法による場合には、設計図書に関して監督職員と協議しなければならない。

第12節 植栽維持工

6-8-12-1 一般事項

本節は、植栽維持工として樹木・芝生管理工その他これらに類する工種について定める。

6-8-12-2 材料

材料の規定については、第 3 編 3-2-17-2 材料の規定による。

6-8-12-3 樹木・芝生管理工

樹木・芝生管理工の施工については、第 3 編 3-2-17-29 公園、街路樹等における病虫害防除に当たっての遵守事項

学校、保育所、病院、公園等の公共施設内の植物、街路樹及び住宅地に近接する森林等、人が居住し、滞在し、又は頻繁に訪れる土地又は施設の植栽における病虫害防除等にあたっては、当該土地・施設等の管理者、病虫害防除等の責任者その他の農薬使用委託者は、各事項の実施を確実なものとするため、農薬使用者の責任を明確にするとともに、適切な研修を受講した者を作業に従事させるよう努めること。

- (1) 植栽の実施及び更新の際には、植栽の設置目的等を踏まえ、当該地域の自然条件に適応し、農薬による防除を必要とする病虫害が発生しにくい植物及び品種を選定するよう努めるとともに、多様な植栽による環境の多様性確保に努めること。
- (2) 病虫害の発生や被害の有無にかかわらず定期的に農薬を散布することをやめ、日常的な観測によって病虫害被害や雑草の発生を早期に発見し、被害を受けた部分のせん定や捕殺、機会除草等の物理的排除により対応するよう最大限努めること。
- (3) 病虫害の発生による植栽への影響や人への被害を防止するためやむを得ず農薬を使用する場合（森林病虫害等防除法（昭和 25 年法律第 53 号）に基づき周辺の被害状況から見て松くい虫等の防除のための予防散布を行わざるを得ない場合を含む。）は、誘殺、塗布、樹幹注入等散布以外の方法を活用するとともに、やむを得ず散布する場合であっても、最小限の部位及び区域における農薬散布にとどめること。また、可能な限り、微生物農薬など人の健康への悪影響が小さいと考えられる農薬の使用の選択に努めること。
- (4) 受注者は、農薬取締法（昭和 23 年法律第 82 号）に基づいて登録された、当該植物の適用のある農薬を、ラベルに記載されている使用方法（使用回数、使用量、使用濃度等）及び使用上の注意事項を守って使用すること。
- (5) 病虫害の発生前に予防的に農薬を散布しようとして、いくつかの農薬を混ぜて使用するいわゆる「現地混用」が行われてる事例が見られるが、公園、街路樹等における病虫害防除では、病虫害の発生による植栽への影響や人への被害を防止するためにやむを得ず農薬を使用することが原則であり、複数の病虫害に対して同時に農薬を使用することが必要となる状況はあまり想定されないことから、このような現地混用は行わないこと。

なお、現に複数の病害虫が発生し現地混用をせざるを得ない場合であっても、有機リン系農薬同士の混用は、混用によって毒性影響が相加的に強まることを示唆する知見もあることから、決して行わないこと。

- (6) 受注者は、無風又は風が弱いときに農薬散布を行うなど、近隣に影響が少ない天候の日や時間帯を選び、農薬の飛散を抑制するノズル（以下「飛散低減ノズル」という。）の使用に努めるとともに、風向き、ノズルの向き等に注意して行うこと。
- (7) 受注者は、農薬の散布にあたっては、事前に周辺住民に対して、農薬使用の目的、散布日時、使用農薬の種類及び農薬使用者等の連絡先を十分な時間的余裕をもって幅広く周知すること。その際、過去の相談等により、近辺に化学物質に敏感な人が居住していることを把握している場合には、十分配慮すること。また、農薬散布区域の近隣に学校、通学路等がある場合には、万が一にも子どもが農薬を浴びることのないように散布の時間帯に最大限配慮するとともに、当該学校や子どもの保護者等への周知を図ること。さらに立て看板の標示、立入制限範囲の設定等により、散布時や散布直後に、農薬使用者以外の者が散布区域内に立ち入らないように措置すること。
- (8) 受注者は、農薬を使用した年月日、場所及び対象植物、使用した農薬の種類又は名称並びに使用した農薬の単位面積当たりの使用量又は希釈倍数を記録し、一定期間保管すること。
- (9) 農薬の散布後に、周辺住民等から体調不良等の相談があった場合には、農薬中毒の症状に詳しい病院又は公益財団法人日本中毒情報センターの相談窓口等を紹介すること。
- (10) 以上の事項の実施にあたっては、公園緑地・街路樹等における病害虫の管理に関する基本的な事項は考え方を整理した「公園・街路樹等病害虫・雑草管理マニュアル」（平成 22 年 5 月 31 日環境省水・大気環境局土壌環境課農薬環境管理室）に示された技術、対策等を参考とし、状況に応じて実践すること。

樹木・芝生管理工の規定による。

第13節 応急処理工

6-8-13-1 一般事項

本節は、応急処理工として応急処理事業工その他これらに類する工種について定める。

6-8-13-2 応急処理事業工

受注者は、応急処理事業工の施工完了後は、**監督職員に報告**しなければならない。

第14節 撤去物処理工

6-8-14-1 一般事項

本節は、撤去物処理工として運搬処理工その他これに類する工種について定める。

6-8-14-2 運搬処理工

1. 一般事項

受注者は、殻運搬処理を行うにあたっては、運搬物が飛散しないように、適正な処置を行わなければならない。

2. 殻及び発生材の受入れ場所及び時間

受注者は、殻及び発生材の受入れ場所及び時間について、設計図書に定めのない場合は、監督職員の指示を受けなければならない。

第 9 章 河川修繕

第1節 適用

1. 適用工種

本章は、河川工事における河川土工、軽量盛土工、腹付工、側帯工、堤脚保護工、管理用通路工、現場塗装工、仮設工その他これらに類する工種について適用する。

2. 適用規定（1）

河川土工、仮設工は、第 1 編 第 2 章 第 3 節河川土工・海岸土工・砂防土工、第 3 編 第 2 章 第 10 節仮設工の規定による。

3. 適用規定（2）

本章に特に定めのない事項については、第 1 編 共通編、第 2 編 材料編、第 3 編 土木工事共通編及び本編第 1 章～7 章の規定による。

4. 河川修繕の施工

受注者は、河川修繕の施工にあたって、河道及び河川管理施設の機能を確保し施工しなければならない。

5. 水位、潮位の観測

受注者は、河川工事において、水位、潮位の観測を必要に応じて実施しなければならない。

第2節 適用すべき諸基準

受注者は、設計図書において特に定めのない事項については、次の基準類による。

これにより難い場合は、監督職員の承諾を得なければならない。

なお、基準類と設計図書に相違がある場合は、原則として設計図書の規定に従うものとし、疑義がある場合は監督職員と協議しなければならない。

日本道路協会 鋼道路橋塗装・防食便覧 (平成 17 年 12 月)

日本道路協会 道路維持修繕要綱 (昭和 53 年 7 月)

ダム・堰施設技術協会 ダム・堰施設技術基準（案）（基準解説編・マニュアル編）
(平成 23 年 7 月)

河川ポンプ施設技術協会 揚排水ポンプ設備技術基準（案）同解説 (平成 13 年)

第3節 軽量盛土工

6-9-3-1 一般事項

本節は、軽量盛土工として、軽量盛土工その他これらに類する工種について定める。

6-9-3-2 軽量盛土工

軽量盛土工の施工については、第 3 編 3-2-11-2 軽量盛土工の規定による。

第4節 腹付工

6-9-4-1 一般事項

本節は、腹付工として覆土工、植生工その他これらに類する工種について定める。

6-9-4-2 覆土工

作業土工の施工については、第 3 編 3-2-3-3 作業土工（床掘り・埋戻し）の規定による。

6-9-4-3 植生工

植生工の施工については、第 3 編 3-2-14-2 植生工の規定による。

第5節 側帯工

6-9-5-1 一般事項

本節は、側帯工として縁切工、植生工その他これに類する工種について定める。

6-9-5-2 縁切工

1. 吸出し防止材の敷設

縁切工のうち、吸出し防止材の敷設については、設計図書によらなければならない。

2. 適用規定（1）

縁切工のうち、じゃかごの施工については、第 3 編 3-2-3-27 羽口工の規定による。

3. 適用規定（2）

縁切工のうち、連節ブロック張り、コンクリートブロック張りの施工については、第 3 編 3-2-5-3 コンクリートブロック工の規定による。

4. 適用規定（3）

縁切工のうち、石張りの施工については、第 3 編 3-2-5-5 石積（張）工の規定による。

5. 縁切工

受注者は、縁切工を施工する場合は、堤防定規断面外に設置しなければならない。

6-9-5-3 植生工

植生工の施工については、第 3 編 3-2-14-2 植生工の規定による。

第6節 堤脚保護工

6-9-6-1 一般事項

本節は、堤脚保護工として作業土工（床掘り、埋戻し）、石積工、コンクリートブロック工その他これに類する工種について定める。

6-9-6-2 作業土工（床掘り・埋戻し）

作業土工の施工については、第 3 編 3-2-3-3 作業土工（床掘り・埋戻し）の規定による。

6-9-6-3 石積工

石積工の施工については、第 3 編 3-2-5-5 石積（張）工の規定による。

6-9-6-4 コンクリートブロック工

コンクリートブロック工の施工については、第 3 編 3-2-5-3 コンクリートブロック工の規定による。

第7節 管理用通路工

6-9-7-1 一般事項

本節は、管理用通路工として防護柵工，作業土工（床掘り，埋戻し），路面切削工，舗装打換え工，オーバーレイ工，排水構造物工，道路付属物工その他これに類する工種について定める。

6-9-7-2 防護柵工

1. 適用規定（1）

防護柵工のうち，ガードレール，ガードパイプ等の防護柵については，第 3 編 3-2-3-8 路側防護柵工の規定による。

2. 適用規定（2）

防護柵工のうち，殻及び発生材の運搬処理方法については，第 3 編 第 2 章 第 9 節構造物撤去工の規定による。

3. 堤防定規断面の確保

受注者は，施工に際して堤防定規断面を侵してはならない。

6-9-7-3 作業土工（床掘り・埋戻し）

作業土工の施工については，第 3 編 3-2-3-3 作業土工（床掘り・埋戻し）の規定による。

6-9-7-4 路面切削工

路面切削工の施工については，第 3 編 3-2-6-15 路面切削工の規定による。

6-9-7-5 舗装打換え工

舗装打換え工の施工については，第 3 編 3-2-6-16 舗装打換え工の規定による。

6-9-7-6 オーバーレイ工

オーバーレイ工の施工については，第 3 編 3-2-6-17 オーバーレイ工の規定による。

6-9-7-7 排水構造物工

1. 適用規定（1）

排水構造物工のうち，プレキャストU型側溝，側溝蓋，管渠の施工については，第 3 編 3-2-3-29 側溝工の規定による。

2. 適用規定(2)

排水構造物工のうち、集水桝工、人孔、蓋の施工については、第 3 編 3-2-3-30 集水桝工の規定による。

6-9-7-8 道路付属物工

1. 適用規定(1)

道路付属物工のうち、ブロック撤去、歩車道境界ブロック等の付属物については、第 3 編 3-2-3-5 縁石工の規定による。

2. 適用規定(2)

道路付属物工のうち、殻及び発生材の運搬処理方法については、第 3 編 第 2 章 第 9 節構造物撤去工の規定による。

3. 堤防定規断面

受注者は、施工に際して堤防定規断面を侵してはならない。

第8節 現場塗装工

6-9-8-1 一般事項

1. 適用工種

本節は、現場塗装工として付属物塗装工、コンクリート面塗装工、その他これに類する工種について定める。

2. 現場塗装の施工管理区分

受注者は、現場塗装の施工管理区分については、設計図書によらなければならない。

3. 塗装仕様

受注者は、塗装仕様については、設計図書によらなければならない。

4. 塗装作業者

受注者は、同種塗装工事に従事した経験を有する塗装作業者を工事に従事させなければならない。

6-9-8-2 材料

現場塗装の材料については、第 3 編 3-2-12-2 材料の規定による。

6-9-8-3 付属物塗装工

1. 一般事項

受注者は、被塗物の表面を塗装に先立ち、さび落とし清掃を行うものとし、素地調整は設計図書に示す素地調整種別に応じて、次の使用を適用しなければならない。

表 6-9-1 素地調整程度と作業内容

素地調整程度	さび面積	塗膜異常面積	作業内容	作業方法
1 種	-	-	さび、旧塗膜を完全に除去し鋼材面を露出させる。	ブラスト法
2 種	30%以上	-	旧塗膜、さびを除去し鋼材面を露出させる。ただし、さび面積 30%以下で旧塗膜が B, b 塗装系の場合はジンクプライマーやジンクリッチペイントを残し、他の旧塗膜を全面除去する。	ディスクサンダー、ワイヤホイールなどの電動工具と手工具との併用、ブラスト法
3 種 A	15～30%	30%以上	活膜は残すが、それ以外の不良部（さび、割れ、ふくれ）は除去する。	同上
3 種 B	5～15%	15～30%	同上	同上
3 種 C	5%以下	5～15%	同上	同上
4 種	-	5%以下	粉化物、汚れなどを除去する。	同上

2. 塩分付着の水洗い

受注者は、海岸地域に架設又は保管されていた場合、海上輸送を行った場合、その他臨海地域を長距離輸送した場合など部材に塩分の付着が懸念された場合には、塩分付着量の測定を行い NaCl が 50mg/m² 以上の時は水洗いしなければならない。

3. 素地調整程度 1 種の施工

素地調整程度 1 種の施工については、[第 3 編 3-2-3-31 現場塗装工](#)の規定による。

4. 下塗りの施工（1）

受注者は、素地調整程度 1 種以外の素地調整を終了したときは、被塗膜面の素地調整状態を確認したうえで下塗りを施工しなければならない。

5. 下塗りの施工（2）

素地調整程度 1 種を行った場合の下塗りの施工については、[第 3 編 3-2-3-31 現場塗装工](#)の規定による。

6. 中塗り、上塗りの施工

中塗り、上塗りの施工については、[第 3 編 3-2-3-31 現場塗装工](#)の規定による。

7. 施工管理の記録

施工管理の記録については、[第 3 編 3-2-3-31 現場塗装工](#)の規定による。

6-9-8-4 コンクリート面塗装工

コンクリート面塗装工の施工については、[第 3 編 3-2-3-11 コンクリート面塗装工](#)の規定による。

第 7 編 河川海岸編

第 1 章 堤防・護岸

第1節 適用

1. 適用工種

本章は、海岸工事における海岸土工、軽量盛土工、地盤改良工、護岸基礎工、護岸工、擁壁工、天端被覆工、波返工、裏法被覆工、カルバート工、排水構造物工、付属物設置工、構造物撤去工、付帯道路工、付帯道路施設工、仮設工その他これらに類する工種について適用する。

2. 適用規定（1）

海岸土工は第 1 編 第 2 章 第 3 節河川土工・海岸土工・砂防土工、構造物撤去工は第 3 編 第 2 章 第 9 節構造物撤去工、仮設工は第 3 編 第 2 章 第 10 節仮設工の規定による。

3. 適用規定（2）

本章に特に定めのない事項については、第 1 編 共通編、第 2 編 材料編、第 3 編 土木工事共通編の規定による。

4. 潮位観測

受注者は、工事期間中、1 日 1 回は潮位観測を行い記録しておかなければならない。

5. 異常気象対策

受注者は、台風等の異常気象に備えて施工前に、避難場所の確保及び退避設備の対策を講じなければならない。

6. その他

受注者は、設計図書に指定のない限り、堤防・護岸工の仮締切等において海岸・港湾管理施設、許可工作物等に対する局所的な波浪、洗掘等を避けるような施工をしなければならない。

第2節 適用すべき諸基準

受注者は、設計図書において特に定めのない事項については、次の基準類によらなければならない。これにより難い場合は、監督職員の承諾を得なければならない。

なお、基準類と設計図書に相違がある場合は、原則として設計図書の規定に従うものとし、疑義がある場合は監督職員と協議しなければならない。

土木学会 海洋コンクリート構造物設計施工指針（案）（昭和 51 年 12 月）

土木学会 水中不分離性コンクリート設計施工指針（案）（平成 3 年 5 月）

農林水産省、国土交通省 海岸保全施設の技術上の基準について（平成 16 年 3 月）

日本共通仕様書に特段の定めのないものについて、河川、海岸等の工事においては「（社）日本港湾協会港湾工事共通仕様書（平成 23 年度版）」改定を準拠するものとする。

第3節 軽量盛土工

7-1-3-1 一般事項

本節は、軽量盛土工として、軽量盛土工その他これらに類する工種について定める。

7-1-3-2 軽量盛土工

軽量盛土工の施工については、[第 3 編 3-2-11-2 軽量盛土工](#)の規定による。

第4節 地盤改良工

7-1-4-1 一般事項

本節は、地盤改良工として、表層安定処理工、パイルネット工、バーチカルドレーン工、締固め改良工、固結工その他これらに類する工種について定める。

7-1-4-2 表層安定処理工

表層安定処理工の施工については、[第 3 編 3-2-7-4 表層安定処理工](#)の規定による。

7-1-4-3 パイルネット工

パイルネット工の施工については、[第 3 編 3-2-7-5 パイルネット工](#)の規定による。

7-1-4-4 バーチカルドレーン工

バーチカルドレーン工の施工については、[第 3 編 3-2-7-7 バーチカルドレーン工](#)の規定による。

7-1-4-5 締固め改良工

締固め改良工の施工については、[第 3 編 3-2-7-8 締固め改良工](#)の規定による。

7-1-4-6 固結工

固結工の施工については、[第 3 編 3-2-7-9 固結工](#)の規定による。

第5節 護岸基礎工

7-1-5-1 一般事項

1. 一般事項

本節は、護岸基礎工として作業土工（床掘り、埋戻し）、捨石工、場所打コンクリート工、海岸コンクリートブロック工、笠コンクリート工、基礎工、矢板工その他これらに類する工種について定める。

2. コンクリート施工

受注者は、護岸基礎のコンクリート施工にあたっては、原則として水中打込みを行ってはならない。

3. 目地の施工位置

受注者は、護岸基礎の目地の施工位置は設計図書に従って施工しなければならない。

4. 基礎の定着

受注者は、護岸基礎の施工にあたっては、基礎地盤上に確実に定着させなければならない。

5. 水密性の確保

受注者は、護岸基礎の施工にあたっては、上部構造物との継目から背面土砂の流出を防止するため、水密性を確保するよう施工しなければならない。また、施工に際して遮水シート等を使用する場合は設計図書によらなければならない。

6. 裏込め材の注入

受注者は、護岸基礎の施工にあたっては、裏込め材は締固め機械を用いて施工しなければならない。

7-1-5-2 材料

1. 一般事項

護岸基礎に使用する捨石の寸法及び質量ならびに比重は、設計図書によるものとする。

2. 材料の品質

護岸基礎に使用する石は、JISA5006（割ぐり石）に適合したもの又は、これと同等以上の品質を有するものとし、使用にあたっては、監督職員の承諾を得るものとする。

3. 捨石

護岸基礎に使用する捨石は扁平細長ではなく、堅硬、緻密、耐久的で風化又は凍壊のおそれのないものとする。

7-1-5-3 作業土工（床掘り・埋戻し）

作業土工の施工については、第 3 編 3-2-3-3 作業土工（床掘り・埋戻し）の規定による。

7-1-5-4 捨石工

捨石工の施工については、第 3 編 3-2-3-19 捨石工の規定による。

7-1-5-5 場所打コンクリート工

1. 一般事項

受注者は、場所打コンクリートの施工にあたっては、第 1 編 第 3 章 無筋・鉄筋コンクリートの規定によらなければならない。

2. コンクリート基礎の施工

受注者は、場所打コンクリート基礎の施工にあたっては、基礎地盤の締固めを行い平滑に整形しなければならない。

3. 潮待作業

受注者は、潮待作業で施工する場合には、設計図書によらなければならない。

なお、これにより難しい場合には設計図書に関して監督職員と協議しなければならない。

4. 水中コンクリートの施工

受注者は、やむを得ず水中コンクリートで施工する場合は、設計図書に関して監督職員の承諾を得なければならない。

5. コンクリートの打込み

受注者は、コンクリート打込みにあたっては、設計図書で指定のある箇所を除き打継目を設けてはならない。

6. 養生

受注者は、コンクリート打設後の施工については、第 1 編 1-3-6-9 養生の規定によらなければならない。

なお、養生用水に海水を使用してはならない。

7. 目地

受注者は、場所打コンクリート基礎の目地は、上部構造物の目地と一致するように施工しなければならない。

8. 継手部の施工

受注者は、場所打コンクリート基礎と上部構造物との継手部の施工は鍵型としなければならない。

7-1-5-6 海岸コンクリートブロック工

1. 型枠の使用

受注者は、製作にあたっては、型枠が損傷・変形しているものを使用してはならない。

2. はく離材

受注者は、製作にあたっては、はく離材はムラなく塗布し、型枠組立て時には余分なはく離材が型枠内部に残存しないようにしなければならない。

3. 型枠の組立

受注者は、型枠の組立てにあたっては、締付け金具をもって堅固に組立てなければならない。

4. コンクリートの打込み

受注者は、コンクリートの打込みにあたっては、打継目を設けてはならない。

5. 脱型

受注者は、製作中のコンクリートブロックの脱型は、型枠自重及び製作中に加える荷重に耐えられる強度に達するまで行ってはならない。

6. 養生

受注者は、コンクリート打設後の施工については、第 1 編 1-3-6-9 養生の規定によらなければならない。

なお、養生用水に海水を使用してはならない。

7. 脱型後の取扱い

受注者は、コンクリートブロック脱型後の横置き、仮置きは強度がでてから行うものとし、吊り上げの際、急激な衝撃や力がかからないよう取扱わなければならない。

8. 製作番号の表示

受注者は、コンクリートブロック製作完了後、製作番号を表示しなければならない。

9. 仮置き場所

受注者は、仮置き場所の不陸を均さなければならない。

10. コンクリートブロックの運搬

受注者は、コンクリートブロックの運搬にあたっては、部材に損傷や衝撃を与えないように施工しなければならない。またワイヤー等で損傷するおそれのある部分は保護しなければならない。

11. コンクリートブロックの据付け

受注者は、コンクリートブロックの据付けにあたっては、コンクリートブロック相互の接合部において段差が生じないように施工しなければならない。

12. 間詰石の挿入禁止

受注者は、据付けにあたって、ブロック層における自然空隙に、間詰石の挿入をしてはならない。

13. 噛み合せ石等の禁止

受注者は、据付けにあたって、基礎面とブロックの間又は、ブロックとブロックの間に噛み合せ石等をしてはならない。

14. 貝、海草等異物の取除き

受注者は、コンクリートブロックを海中に一旦仮置きし据付ける場合は、ブロックの接合面に付着している貝、海草等の異物を取り除き施工しなければならない。

7-1-5-7 笠コンクリート工

笠コンクリートの施工については、[第 3 編 3-2-3-20 笠コンクリート工](#)の規定による。

7-1-5-8 基礎工**1. 一般事項**

基礎の施工については、[第 3 編 3-2-4-3 基礎工（護岸）](#)の規定による。

2. プレキャスト基礎の運搬

受注者は、プレキャスト基礎の運搬にあたっては、部材に損傷や衝撃を与えないようにしなければならない。またワイヤー等で損傷するおそれのある部分は保護しなければならない。

7-1-5-9 矢板工

矢板工の施工については、[第 3 編 3-2-3-4 矢板工](#)の規定による。

第6節 護岸工

7-1-6-1 一般事項

1. 一般事項

本節は、護岸工として石積（張）工，海岸コンクリートブロック工，コンクリート被覆工その他これらに類する工種について定める。

2. 目地の施工位置

受注者は、護岸の目地の施工位置は設計図書に従って施工しなければならない。

3. 護岸のコンクリート施工

受注者は、護岸のコンクリート施工にあたっては、原則として水中打込みを行ってはならない。やむを得ず水中コンクリートで施工する場合は、第7編 7-1-5-5 場所打コンクリート工の規定による。

4. コンクリート打込み

受注者は、コンクリート打込みにあたっては、設計図書で指定のある箇所を除き打継目を設けてはならない。

5. 表法被覆の基層（裏込め）の施工

受注者は、表法被覆の基層（裏込め）の施工にあたっては、沈下や吸出しによる空洞の発生を防ぐため、締固め機械等を用いて施工しなければならない。

6. 吸出防止材の敷設

受注者は、護岸と基層（裏込め）との間に吸出防止材を敷設するにあたっては、設計図書によらなければならない。また、敷設に先立ち、敷設面の異常の有無を確認しなければならない。

7-1-6-2 材料

1. 吸出し防止材

吸出し防止材として使用する材料は、次に掲げるものとする。

- (1) アスファルトマット
- (2) 合成繊維マット
- (3) 合成樹脂系マット
- (4) 帆布

2. 一般事項

アスファルトマットの形状寸法，構造，強度，補強材の種類及びアスファルト合材の配合は設計図書によるものとする。

3. アスファルトマット吊上げ用ワイヤーロープ

アスファルトマット吊上げ用ワイヤーロープは、径 6～12mm で脱油処理されたものとし、滑止め金具を取付けるものとする。

4. 設計図書の監督職員の承諾（１）

受注者は、アスファルトマット製作に先立ち、アスファルト合材の配合報告書及び図面を作成し、設計図書に関して監督職員の承諾を得なければならない。

5. 設計図書の監督職員の承諾（２）

合成繊維マット及び帆布は、耐腐食性に富むものを使用する。また、マットの厚さ、伸び、引裂、引張強度及び縫製部の引張強度は設計図書によるものとし、マットの形状寸法については、製作に先立ち設計図書に関して監督職員の承諾を得なければならない。

6. 設計図書の監督職員の承諾（３）

合成樹脂系マットの厚さ、伸び、引裂、引張強度及び構造については、設計図書によるものとし、マットの形状寸法については、製作に先立ち設計図書に関して監督職員の承諾を得なければならない。

7. 目地処理

受注者はアスファルトマット、合成繊維マットの目地処理は重ね合わせとし、重ね合わせ幅は 50cm 以上としなければならない。

8. 止水板の種類及び規格

護岸の施工に使用する止水板の種類及び規格は、設計図書によるものとする。

7-1-6-3 石積（張）工

石積（張）工の施工については、第 3 編 3-2-5-5 石積（張）工の規定による。

7-1-6-4 海岸コンクリートブロック工

海岸コンクリートブロック工の施工については、第 7 編 7-1-5-6 海岸コンクリートブロック工の規定による。

7-1-6-5 コンクリート被覆工

1. 止水板の施工

受注者は、止水板を施工するにあたっては、めくれ、曲げが生じないように設置しなければならない。また、両側のコンクリートに均等に設置しなければならない。

2. ダウエルバーの施工

受注者は、ダウエルバーを施工するにあたっては、ダウエルバーの機能を損なわないよう施工しなければならない。

3. コンクリート被覆の施工

受注者は、コンクリート被覆の施工にあたっては、設計図書に示す位置以外の場所に打継目を設けてはならない。やむを得ず設計図書に示す以外の場所に打継目を設ける場合は、設計図書に関して監督職員と協議しなければならない。

4. コンクリート被覆の打継目

受注者は、コンクリート被覆に打継目を設ける場合は、法面に対して直角になるように施工しなければならない。

5. 階段式のコンクリート被覆

受注者は、コンクリート被覆が階段式の場合、階段のけあげ部に吊り型枠を用いて、天端までコンクリートを打設しなければならない。

6. 裏込石の施工

受注者は、裏込石の施工にあたっては、砕石、割ぐり石又はクラッシャーランを敷均し、締固めを行わなければならない。

第7節 擁壁工

7-1-7-1 一般事項

本節は、擁壁工として作業土工（床掘り、埋戻し）、場所打擁壁工その他これらに類する工種について定める。

7-1-7-2 作業土工（床掘り・埋戻し）

作業土工の施工については、第 3 編 3-2-3-3 作業土工（床掘り・埋戻し）の規定による。

7-1-7-3 場所打擁壁工

1. 一般事項

場所打擁壁工の施工については、第 1 編 第 3 章 無筋・鉄筋コンクリートの規定による。

2. 堤体が扶壁式の場合の施工

受注者は、堤体が扶壁式の場合、扶壁と表法被覆工は一体としてコンクリートを打込み、打継目を設けてはならない。

3. 現場打擁壁の打継目及び目地の施工

現場打擁壁に打継目及び目地を施工する場合については、第 7 編 7-1-6-5 コンクリート被覆工の規定による。

4. 裏込石の施工

受注者は、裏込石の施工にあたっては、砕石、割ぐり又はクラッシャーランを敷均し、締固めを行わなければならない。

第8節 天端被覆工

7-1-8-1 一般事項

1. 一般事項

本節は、天端被覆工としてコンクリート被覆工その他これらに類する工種について定める。

2. 基礎材（路盤）及び天端被覆の施工

受注者は、基礎材（路盤）及び天端被覆の施工にあたっては、路床面及び基礎材面（路盤面）に異常を発見した場合は、設計図書に関して監督職員と協議しなければならない。

7-1-8-2 コンクリート被覆工

1. 車道として供用する場合

コンクリート被覆を車道として供用する場合については、第 3 編 3-2-6-12 コンクリート舗装工の規定による。

2. 目地の間隔

受注者は、コンクリート被覆の目地の間隔は、3～5m に 1 か所とし、1 つおきに表法被覆の目地と一致させなければならない。

第9節 波返工

7-1-9-1 一般事項

本節は、波返工として波返工、その他これらに類する工種について定める。

7-1-9-2 材料

波返工の施工に使用する止水板の種類及び規格は、設計図書によるものとする。

7-1-9-3 波返工

1. 波返の施工

受注者は、波返と護岸が一体となるように施工しなければならない。また、波返と堤体（表法被覆）との接続部分は滑らかな曲線となるように施工しなければならない。

2. 止水板の施工

受注者は、止水板を施工するにあたっては、めくれ、曲げが生じないように設置しなければならない。また、両側のコンクリートに均等に設置しなければならない。

3. ダウエルバーの施工

受注者は、ダウエルバーを施工するにあたっては、ダウエルバーの機能を損なわないよう施工しなければならない。

4. コンクリート被覆の施工

受注者は、コンクリート被覆の施工にあたっては、設計図書に示す位置以外の場所に打継目を設けてはならない。やむを得ず設計図書に示す以外の場所に打継目を設ける場合は、設計図書に関して監督職員と協議しなければならない。

5. 打継目

受注者は、波返と護岸との打継目は法面に対して直角になるように施工しなければならない。

第10節 裏法被覆工

7-1-10-1 一般事項

1. 一般事項

本節は、裏法被覆工として石積（張）工、コンクリートブロック工、コンクリート被覆工、法枠工その他これらに類する工種について定める。

2. 目地の施工位置

受注者は、裏法被覆の目地の施工位置は設計図書に従って施工しなければならない。

なお、裏法被覆の目地は、表法被覆の目地と一致させるものとする。

3. コンクリート打込み

受注者は、コンクリート打込みにあたっては、設計図書で指定のある箇所を除き打継目を設けてはならない。

4. 裏法被覆の基層（裏込め）の施工

受注者は、裏法被覆の基層（裏込め）の施工にあたっては、沈下や吸出しによる空洞の発生を防ぐため、締固め機械等を用いて施工しなければならない。

5. 基礎材の施工

受注者は、基礎材の施工にあたっては、裏法面及び基礎材面に異常を発見した場合は、設計図書に関して監督職員と協議しなければならない。

7-1-10-2 石積（張）工

石積（張）工の施工については、第3編 3-2-5-5 石積（張）工の規定による。

7-1-10-3 コンクリートブロック工

コンクリートブロック工の施工については、第3編 3-2-5-3 コンクリートブロック工の規定による。

7-1-10-4 コンクリート被覆工

受注者は、コンクリート被覆に打継目を設ける場合は、法面に対して直角になるように施工しなければならない。

7-1-10-5 法枠工

法枠工の施工については、第3編 3-2-14-4 法枠工の規定による。

第11節 カルバート工

7-1-11-1 一般事項

1. 一般事項（1）

本節は、カルバート工としてプレキャストカルバート工その他これらに類する工種について定める。

2. 一般事項(2)

受注者は、カルバートの施工にあたっては、「道路土工-カルバート工指針 7-1 基本方針，道路土工要綱 2-7 排水施設の施工の規定」（日本道路協会，平成 22 年 3 月）によらなければならない。これにより難しい場合は、監督職員の承諾を得なければならない。

3. 一般事項(3)

本節でいうカルバートとは、地中に埋設された鉄筋コンクリート製ボックスカルバート及びパイプカルバート（遠心力鉄筋コンクリート管（ヒューム管），プレストレストコンクリート管（PC 管））をいうものとする。

7-1-11-2 材料

受注者は、プレキャストカルバート工の施工に使用する材料は、設計図書によるが記載なき場合、「道路土工-カルバート工指針 4-4 使用材料，4-5 許容応力度」（日本道路協会，平成 22 年 3 月）の規定によらなければならない。これにより難しい場合は、監督職員の承諾を得なければならない。

7-1-11-3 プレキャストカルバート工

プレキャストカルバート工の施工については、第 3 編 3-2-3-28 プレキャストカルバート工の規定による。

第12節 排水構造物工

7-1-12-1 一般事項

本節は、排水構造物工として作業土工（床掘り，埋戻し），側溝工，集水樹工，管渠工，場所打水路工その他これらに類する工種について定める。

7-1-12-2 作業土工（床掘り・埋戻し）

作業土工の施工については、第 3 編 3-2-3-3 作業土工（床掘り・埋戻し）の規定による。

7-1-12-3 側溝工

受注者は、側溝及び側溝蓋の据付けにあたっては、部材に損傷や衝撃を与えないようにしなければならない。またワイヤー等で損傷するおそれのある部分は保護しなければならない。

7-1-12-4 集水樹工

集水樹工の施工については、第 3 編 3-2-3-30 集水樹工の規定による。

7-1-12-5 管渠工

1. 管渠工の施工

受注者は、管渠工の施工にあたっては、管渠の種類と埋設形式（突出型，溝型）の関係を損なうことのないようにするとともに、基礎は支持力が均等となるように、かつ不陸が生じないよう施工しなければならない。

2. コンクリート管 コルゲートパイプ管の施工

受注者は、コンクリート管、コルゲートパイプ管の施工にあたっては、前後の水路とのすり付けを考慮して、その施工高、方向を定めなければならない。

3. 管渠周辺の埋戻し及び盛土の施工

受注者は、管渠周辺の埋戻し及び盛土の施工にあたっては、管渠を損傷しないように、かつ偏心偏圧がかからないように左右均等に層状に締固めなければならない。

4. ソケット付の管の布設

受注者は、ソケット付の管を布設する時は、上流側又は高い側にソケットを向けなければならない。

5. 管の据付け

受注者は、基礎工の上に通りよく管を据付けるとともに、管の下面及びカラーの周囲にはコンクリート又は固練りモルタルを充填し、空隙あるいは漏水が生じないように施工しなければならない。

6. 管の切断

受注者は、管の一部を切断する必要がある場合は、切断によって使用部分に損傷が生じないように施工しなければならない。損傷させた場合は取換えなければならない。

7. コルゲートパイプの布設

受注者は、コルゲートパイプの布設にあたり次の事項により施工しなければならない。

- (1) 布設するコルゲートパイプの基床は、砂質土又は砂とする。
- (2) 受注者は、コルゲートパイプの組立てについては、上流側又は高い側のセクションを下流側又は低い側のセクションの内側に重ね合うようにし、重ね合わせ部分の接合は、パイプ断面の両側で行うものとし、底部及び頂部で行ってはならない。
また、埋戻し後も可能な限りボルトの緊結状態を点検し、ゆるんでいるものがあれば締直しを行わなければならない。
- (3) 受注者は、コルゲートパイプの布設条件（地盤条件・出来型等）については設計図書によるものとし、予期しない沈下のおそれがある場合においては、設計図書に関して監督職員と協議しなければならない。

8. ダクタイル鋳鉄管の布設

受注者は、ダクタイル鋳鉄管の布設について次の事項により施工しなければならない。

- (1) 受注者は、JIS G5526（ダクタイル鋳鉄管）及び JIS G5527（ダクタイル鋳鉄異形管）に適合したダクタイル鋳鉄管を用いなければならない。
- (2) 受注者は、設計図書に明示した場合を除き、伸縮性と可撓性を持つメカニカルタイプで離脱防止を具備したU型又はUF型の継手を用いなければならない。
- (3) 受注者は、継手接合部に受口表示マークの管種を確認し、設計図書と照合しなければならない。
- (4) 受注者は、管の据付け前に管の内外に異物等がないことを確認した上で、メーカーの表示マークの中心部分を管頂にして据付けなければならない。

- (5) 受注者は、継手接合に従事する配管工にダクティル鉄管の配管経験が豊富で、使用する管の材質や継手の特性、構造等を熟知したものを配置しなければならない。
- (6) 受注者は、接合の結果をチェックシートに記録しなければならない。
- (7) 受注者は、鉄管の塗装にあたって使用材料は設計図書に明示したものとし、塗装前に内外面のさび、その他の付着物を除去した後に施工しなければならない。
- (8) 受注者は、現場で切断した管の切断面や塗装面に傷、はがれが生じた場合は、さびやその他の付着物、水分を除去した後に塗装しなければならない。
- (9) 受注者は、現場塗装した箇所が乾燥するまで鉄管を移動させてはならない。

7-1-12-6 場所打水路工

1. 一般事項

場所打水路工の施工にあたっては、第 1 編 第 3 章 無筋・鉄筋コンクリートの規定による。

2. 潮待作業

受注者は、潮待作業で施工する場合には、設計図書の施工条件明示による。

なお、これにより難しい場合には、設計図書に関して監督職員と協議しなければならない。

3. 水中コンクリートの施工

受注者は、コンクリートの打込みは、原則として水中打込みを行ってはならない。

やむを得ず水中コンクリートで施工する場合は、設計図書に関して監督職員の承諾を得なければならない。

4. コンクリート打込み

受注者は、コンクリート打込みにあたっては、設計図書で指定のある箇所を除き打継目を設けてはならない。

5. 水の流動防止

受注者は、コンクリート打設後、設計図書に示す期間、水の流動を防がなければならない。

6. 止水板の施工

受注者は、止水板を施工するにあたっては、めくれ、曲げが生じないように設置しなければならない。また、両側のコンクリートに均等に設置しなければならない。

第13節 付属物設置工

7-1-13-1 一般事項

本節は、付属物設置工として作業土工（床掘り、埋戻し）、防止柵工、境界工、銘板工、階段工その他これらに類する工種について定める。

7-1-13-2 作業土工（床掘り・埋戻し）

作業土工の施工については、第 3 編 3-2-3-3 作業土工（床掘り・埋戻し）の規定による。

7-1-13-3 防止柵工

防止柵工の施工については、第 3 編 3-2-3-7 防止柵工の規定による。

7-1-13-4 境界工

1. 境界杭の設置位置

受注者は、境界杭の設置位置については、監督職員の指示によらなければならない。

また、設置に際して隣接所有者と問題が生じた場合、速やかに監督職員に連絡しなければならない。

2. 境界杭の設置が困難な場合

受注者は、埋設箇所が岩盤等で境界杭の設置が困難な場合は、設計図書に関して監督職員と協議しなければならない。

3. 杭（鉋）の設置

受注者は、杭（鉋）の設置にあたっては、設計図書に示す場合を除き、杭の中心点を用地境界線上に一致させ、文字「県」が内側（官地側）になるようにしなければならない。

7-1-13-5 銘板工

銘板工の施工については、第 6 編 6-3-8-5 銘板工の規定による。

7-1-13-6 階段工

階段工の施工については、第 3 編 3-2-3-22 階段工の規定による。

第14節 付帯道路工

7-1-14-1 一般事項

本節は、付帯道路工として作業土工（床掘り、埋戻し）、路側防護柵工、舗装準備工、アスファルト舗装工、コンクリート舗装工、薄層カラー舗装工、側溝工、集水桝工、縁石工、区画線工その他これらに類する工種について定める。

7-1-14-2 作業土工（床掘り・埋戻し）

作業土工の施工については、第 3 編 3-2-3-3 作業土工（床掘り・埋戻し）の規定による。

7-1-14-3 路側防護柵工

防護柵工の施工については、第 3 編 3-2-3-8 路側防護柵工の規定による。

7-1-14-4 舗装準備工

舗装準備工の施工については、第 3 編 3-2-6-5 舗装準備工の規定による。

7-1-14-5 アスファルト舗装工

アスファルト舗装工の施工については、第 3 編 3-2-6-7 アスファルト舗装工の規定による。

7-1-14-6 コンクリート舗装工

コンクリート舗装工の施工については、第 3 編 3-2-6-12 コンクリート舗装工の規定による。

7-1-14-7 薄層カラー舗装工

薄層カラー舗装工の施工については、第 3 編 3-2-6-13 薄層カラー舗装工の規定による。

7-1-14-8 側溝工

側溝工の施工については、第 7 編 7-1-12-3 側溝工の規定による。

7-1-14-9 集水桝工

集水桝工の施工については、第 3 編 3-2-3-30 集水桝工の規定による。

7-1-14-10 縁石工

縁石工の施工については、第 3 編 3-2-3-5 縁石工の規定による。

7-1-14-11 区画線工

区画線工の施工については、第 3 編 3-2-3-9 区画線工の規定による。

第15節 付帯道路施設工

7-1-15-1 一般事項

本節は、付帯道路施設工として境界工，道路付属物工，小型標識工その他これらに類する工種について定める。

7-1-15-2 境界工

境界工の施工については、第 7 編 7-1-13-4 境界工の規定による。

7-1-15-3 道路付属物工

道路付属物工の施工については、第 3 編 3-2-3-10 道路付属物工の規定による。

7-1-15-4 小型標識工

小型標識工の施工については、第 3 編 3-2-3-6 小型標識工の規定による。

第 2 章 突堤・人工岬

第1節 適用

1. 適用工種

本章は、海岸工事における海岸土工、軽量盛土工、突堤基礎工、突堤本体工、根固め工、消波工、仮設工その他これらに類する工種について適用する。

2. 適用規定（1）

海岸土工は、第 1 編 第 2 章 第 3 節河川土工・海岸土工・砂防土工、仮設工は、第 3 編 第 2 章 第 10 節仮設工の規定による。

3. 適用規定（2）

本章に特に定めのない事項については、第 1 編 共通編、第 2 編 材料編、第 3 編 土木工事共通編の規定による。

4. 潮位観測の記録

受注者は、工事期間中、1 日 1 回は潮位観測を行い記録しておかなければならない。

5. 避難場所の確保

受注者は、台風等の異常気象に備えて施工前に、避難場所の確保及び退避設備の対策を講じなければならない。

6. その他

受注者は、特に指定のない限り、堤防・護岸工の仮締切等において海岸・港湾管理施設、許可工作物等に対する局所的な波浪、洗掘等を避けるような施工をしなければならない。

第2節 適用すべき諸基準

受注者は、設計図書において特に定めのない事項については、次の基準類による。

これにより難い場合は、監督職員の承諾を得なければならない。

なお、基準類と設計図書に相違がある場合は、原則として設計図書の規定に従うものとし、疑義がある場合は監督職員と協議しなければならない。

土木学会 海洋コンクリート構造物設計施工指針（案）（昭和 51 年 12 月）

土木学会 水中不分離性コンクリート設計施工指針（案）（平成 3 年 5 月）

農林水産省、国土交通省 海岸保全施設の技術上の基準について（平成 16 年 3 月）

第3節 軽量盛土工

7-2-3-1 一般事項

本節は、軽量盛土工として、軽量盛土工その他これらに類する工種について定める。

7-2-3-2 軽量盛土工

軽量盛土工の施工については、第 3 編 3-2-11-2 軽量盛土工の規定による。

第4節 突堤基礎工

7-2-4-1 一般事項

1. 適用工種

本節は、突堤基礎工として作業土工（床掘り、埋戻し）、捨石工、吸出し防止工その他これらに類する工種について定める。

2. 不陸整正の施工

受注者は、不陸整正の施工にあたっては、表面を平坦に仕上げなければならない。

3. 突堤基礎の施工

受注者は、突堤基礎の施工にあたっては、基礎地盤上に確実に定着させなければならない。

7-2-4-2 材料

1. 突堤基礎工に使用する捨石

突堤基礎工に使用する捨石は、第 7 編 7-1-5-2 材料の規定による。

2. 中埋用栗石

吸出し防止工にふとんかごを用いる場合の中埋用栗石は、おおむね 15～25cm のもので、網目より大きな天然石又は割ぐり石を使用するものとする。

3. アスファルトマット、合成繊維マットの使用

吸出し防止工にアスファルトマット、合成繊維マットを使用する場合は、第 7 編 7-1-6-2 材料の規定による。

7-2-4-3 作業土工（床掘り・埋戻し）

作業土工の施工については、第 3 編 3-2-3-3 作業土工（床掘り・埋戻し）の規定による。

7-2-4-4 捨石工

捨石工の施工については、第 3 編 3-2-3-19 捨石工の規定による。

7-2-4-5 吸出し防止工

1. 粗朶沈床工

受注者は、粗朶沈床工にあたって、連柴は梢を一方に向け径 15cm を標準とし、緊結は長さ約 60cm 毎に連柴締金を用いて締付け、垂鉛引鉄線又は、棕侶なわ等にて結束し、この間 2ヶ所を二子なわ等をもって結束するものとし、連柴の長さは格子を結んだとき端にそれぞれ約 15cm を残すようにしなければならない。

2. 梢の向き

受注者は、連柴及び敷粗朶を縦横ともそれぞれ梢を海岸に平行と沖合に向けて組立てなければならない。

3. 連柴の結束

受注者は、粗朶沈床の上下部の連柴を上格子組立て完了後、完全に結束しなければならない。

4. 沈設開始位置

受注者は、粗朶沈床の設置にあたって、潮流による沈設中のズレを考慮して、沈設開始位置を定めなければならない。

5. 沈石の施工

受注者は、沈石の施工にあたって、沈床が均等に沈下するように投下し、当日中に完了しなければならない。

6. 粗朶沈床の設置

受注者は、粗朶沈床の設置にあたっては、多層の場合、下層の作業完了の確認をしなければ上層沈設を行ってはならない。

7. ふとんかごの詰石

受注者は、ふとんかごの詰石にあたっては、ふとんかごの先端から逐次詰込み、空隙を少なくしなければならない。

8. ふとんかごの連結

受注者は、ふとんかごの連結にあたっては、ふとんかご用鉄線と同一の規格の鉄線で緊結しなければならない。

9. ふとんかごの開口部の緊結

受注者は、ふとんかごの開口部を詰石後、かごを形成するものと同一の規格の鉄線をもって緊結しなければならない。

10. アスファルトマット、合成繊維マットの目地処理

受注者は、アスファルトマット、合成繊維マットの目地処理は重ね合わせとし、重ね合わせ幅は 50cm 以上としなければならない。

第5節 突堤本体工**7-2-5-1 一般事項****1. 適用工種**

本節は、突堤本体工として捨石工、被覆石工、被覆ブロック工、海岸コンクリートブロック工、既製杭工、詰杭工、矢板工、石枠工、場所打コンクリート工、ケーソン工、セルラー工その他これらに類する工種について定める。

2. 適用規定

受注者は、突堤本体のコンクリート施工にあたっては、[第 1 編 第 3 章 無筋・鉄筋コンクリート](#)の規定による。

3. コンクリート打込み

受注者は、堤体工が扶壁式の場合、扶壁と表法被覆工は一体としてコンクリートを打込み、打継目を設けてはならない。

4. コンクリート打設

受注者は、堤体工が階段式の場合、階段のけ込み部の型枠は吊り型枠を用いて、天端までコンクリートを打設しなければならない。

5. 中詰の施工

受注者は、中詰について、本体施工後速やかに施工しなければならない。

6. 中詰の施工方法

受注者は、中詰の施工方法について、ケーソン及びセルラーの各室の中詰量の差が極力生じないように行わなければならない。

7-2-5-2 捨石工

捨石工の施工については、[第 3 編 3-2-3-19 捨石工](#)の規定による。

7-2-5-3 被覆石工

受注者は、被覆石の施工にあたっては、大小の石で噛み合わせ良く、均し面に緩みがないよう施工しなければならない。

7-2-5-4 被覆ブロック工

1. 施工上の注意

受注者は、施工箇所における海水汚濁防止につとめなければならない。

2. 被覆ブロックの運搬

受注者は、被覆ブロックの運搬にあたっては、部材に損傷や衝撃を与えないように施工しなければならない。またワイヤー等で損傷するおそれのある部分は保護しなければならない。

3. 被覆ブロックの据付け

受注者は、被覆ブロックの据付けにあたっては、被覆ブロック相互の接合部において段差が生じないように施工しなければならない。

7-2-5-5 海岸コンクリートブロック工

海岸コンクリートブロック工の施工については、[第 7 編 7-1-5-6 海岸コンクリートブロック工](#)の規定による。

7-2-5-6 既製杭工

既製杭工の施工については、[第 3 編 3-2-4-4 既製杭工](#)の規定による。

7-2-5-7 詰杭工

1. コンクリート杭の施工

コンクリート杭の施工については、[第 3 編 3-2-4-4 既製杭工](#)の規定による。

2. コンクリートパネルの設置

受注者は、コンクリートパネルの設置については、パネル相互間に中詰石の挿入や転落石のはまり込みがないよう施工しなければならない。

3. かみ合せ石等の禁止

受注者は、基礎面とブロックの間又はブロック相互の間に、かみ合せ石等をしてはならない。

4. 不陸整正

受注者は、不陸整正の施工にあたっては、表面を平坦に仕上げなければならない。

7-2-5-8 矢板工

矢板工の施工については、第 3 編 3-2-3-4 矢板工の規定による。

7-2-5-9 石枠工

1. 型枠

受注者は、コンクリート枠の製作に使用する型枠は、所定の形状のものとし、変形、破損等のないもので整備されたものを使用しなければならない。

2. 製作番号の表示

受注者は、コンクリート枠製作完了後、製作番号を表示しなければならない。

3. 仮置き場所

コンクリート枠の仮置き場所は、突起等の不陸は均すものとする。

4. コンクリートパネルの設置

受注者は、コンクリートパネルの設置については、パネル相互間に中詰石の挿入や転落石のはまり込みがないよう施工しなければならない。

5. かみ合わせ石等の禁止

受注者は、基礎面とブロックの間又はブロック相互の間に、かみ合わせ石等をしてはならない。

6. 不陸整正

受注者は、不陸整正の施工にあたっては、表面を平坦に仕上げなければならない。

7-2-5-10 場所打コンクリート工

受注者は、場所打コンクリート工の施工については、第 1 編 第 3 章 無筋・鉄筋コンクリートの規定による。

7-2-5-11 ケーソン工

1. ケーソンと函台の絶縁

ケーソンと函台は、絶縁するものとする。

2. 海上コンクリート打設

受注者は、海上コンクリート打設については、打継面が、海水に洗われることのない状態において施工しなければならない。

3. ケーソン製作時の配置

受注者は、2 函以上のケーソンを同一函台で製作する場合は、ケーソン相互間に支障が生じないよう配置しなければならない。

4. フローティングドックの調整

受注者は、フローティングドックの作業面を施工に先立ち水平かつ平坦になるよう調整しなければならない。

5. 製作完了後の表示

受注者は、ケーソン製作完了後、ケーソン番号、吃水目盛等をケーソンに表示しなければならない。

なお、その位置及び内容は、監督職員の指示によらなければならない。

6. ケーソン進水

受注者は、ケーソン進水に先立ち、ケーソンに異常のないことを確認しなければならない。
また、異常を発見した場合は、直ちに処置を行い、監督職員に連絡しなければならない。

7. 進水方法及び進水時期

受注者は、進水方法及び進水時期については、設計図書によらなければならない。
これにより難しい場合は設計図書に関して監督職員と協議しなければならない。

8. 斜路によるケーソン進水

受注者は、斜路によるケーソン進水を行う場合、進水に先立ち斜路を詳細に調査し、進水作業におけるケーソンの保全に努めなければならない。

9. ジャッキアップ

受注者は、製作場及び斜路ジャッキ台でのジャッキアップは、偏心荷重とならないようジャッキを配置し、ケーソンの保全に努めなければならない。

10. ドライドックによるケーソン進水

受注者は、ドライドックによるケーソン進水を行う場合、進水に先立ちゲート前面を詳細に調査し、ゲート浮上及び進水作業におけるケーソンの保全に努めなければならない。

11. ゲート浮上作業

受注者は、ゲート浮上作業中、ゲート本体の側面及び底面への衝撃、すりへりを与えないようにしなければならない。

12. ゲート閉鎖

受注者は、ゲート閉鎖は、進水に先立ちドック戸当たり近辺の異物及び埋設土砂を除去、清掃し、ゲート本体の保護につとめなければならない。

13. 波浪、うねりが大きい場合のゲート閉鎖作業

受注者は、波浪、うねりが大きい場合の、ゲート閉鎖作業は極力避け、戸当たり面の損傷を避けなければならない。

14. 吊り降し進水

受注者は、吊り降し進水を行う場合は、施工ヤードを総合的に調査し、作業にともなうケーソンの保全に努めなければならない。

15. 吊具の品質・形状寸法等

吊具の品質・形状寸法等については、設計図書によるものとし、これより難しい場合には、設計図書に関して監督職員と協議するものとする。

16. 引き出し

ケーソンが自力で浮上するまでは、曳船等で引き出さないものとする。

17. 進水完了後の異常確認

受注者は、ケーソン進水完了後は、ケーソンに異常がないことを確認しなければならない。

18. ケーソン仮置き

受注者は、ケーソン仮置きに先立ち、ケーソンに異常のないことを確認しなければならない。

19. ケーソン製作一般

受注者は、ケーソンの仮置き及び据付け方法、曳航方法、寄港地、避難場所、回航経路、連絡体制等については、設計図書によるものとし、これにより難しい場合は設計図書に関して監督職員と協議しなければならない。

20. 各室の水位差

受注者は、ケーソン仮置き及び据付けの際、注水時に各室の水位差は、1m 以内としなければならない。

21. ケーソン仮置き後の異常確認

受注者は、ケーソン仮置き完了後、ケーソンが所定の位置に異常なく仮置きされたことを確認しなければならない。

22. ケーソンの管理

受注者は、ケーソンの仮置き期間中、気象及び海象に十分注意し管理しなければならない。

23. 曳航、回航

受注者は、曳航、回航に先立ち監督職員に報告しなければならない。

24. 曳航、回航に当たっての事故防止

受注者は、ケーソン曳航、回航にあたっては、監視を十分に行い、他航行船舶との事故防止につとめなければならない。

25. ケーソンの安定

受注者は、ケーソンの曳航中、回航中は、ケーソンの安定に留意しなければならない。また、ケーソンを吊上げて曳航する場合には、ケーソンが振れ、回転をしない処置を講じなければならない。

26. 曳航、回航完了後の異常確認

受注者は、曳航、回航完了後ケーソンに異常のないことを確認しなければならない。

27. 回航中の寄港又は避難

受注者は、回航中、寄港又は避難した場合は、ただちにケーソンの異常の有無を監督職員に連絡しなければならない。また、目的地に到着時も同様にしなければならない。また、回航計画に定める地点を通過したときは、通過時刻及び異常の有無を同様に連絡しなければならない。

28. アスファルトマット使用の場合の目地

アスファルトマットを摩擦増大マットとして使用する場合は突合せ目地とするものとする。

29. 気象及び海象の調査

受注者は、ケーソン据付けに先立ち気象及び海象をあらかじめ調査し、据付けに適切な時期を選定しケーソン据付けをしなければならない。

30. 付着している貝、海草等の除去

受注者は、海中に仮置きされたケーソンを据付ける場合は、ケーソンの接触面に付着している貝、海草等を据付けに支障がない程度に取り除かなければならない。

31. ケーソン据付け完了後の異常確認

受注者は、ケーソン据付け完了後は、ケーソンに異常のないことを確認しなければならない。

7-2-5-12 セルラー工**1. 製作番号の表示**

受注者は、セルラー製作完了後は、製作番号を表示しなければならない。

2. セルラー仮置き場所

セルラー仮置き場所については、突起等の不陸は、均さなければならない。

3. 海中に仮置きされたセルラーを据付け

受注者は、海中に仮置きされたセルラーを据付ける場合は、セルラーの接触面に付着している貝、海草等を据付けに支障がない程度に取り除かなければならない。

第6節 根固め工**7-2-6-1 一般事項****1. 適用工種**

本節は、根固め工として捨石工、根固めブロック工その他これらに類する工種について定める。

2. 施工上の注意

受注者は、投入にあたっては、濁り防止に十分注意しなければならない。

7-2-6-2 捨石工

捨石工の施工については、[第 3 編 3-2-3-19 捨石工](#)の規定による。

7-2-6-3 根固めブロック工

根固めブロック工の施工については、[第 7 編 7-1-5-6 海岸コンクリートブロック工](#)の規定による。

第7節 消波工

7-2-7-1 一般事項

1. 適用工種

本節は、消波工として捨石工、消波ブロック工その他これらに類する工種について定める。

2. 施工上の注意

受注者は、投入にあたっては、濁り防止に十分注意しなければならない。

7-2-7-2 捨石工

捨石工の施工については、[第 3 編 3-2-3-19 捨石工](#)の規定による。

7-2-7-3 消波ブロック工

消波ブロック工の施工については、[第 7 編 7-1-5-6 海岸コンクリートブロック工](#)の規定による。

第 3 章 海域堤防（人工リーフ，離岸堤，潜堤）

第1節 適用

1. 適用工種

本章は，海岸工事における海域堤基礎工，海域堤本体工，仮設工，その他これらに類する工種について適用する。

2. 適用規定（1）

仮設工は，第 3 編 第 2 章 第 10 節仮設工の規定による。

3. 適用規定（2）

本章に特に定めのない事項については，第 1 編 共通編，第 2 編 材料編，第 3 編 土木工事共通編の規定による。

4. 潮位観測の記録

受注者は，工事期間中，1 日 1 回は潮位観測を行い記録しておかなければならない。

5. 避難場所確保及び退避設備

受注者は，台風等の異常気象に備えて施工前に，避難場所の確保及び退避設備の対策を講じなければならない。

6. その他

受注者は，特に指定のない限り，堤防・護岸工の仮締切等において海岸・港湾管理施設，許可工作物等に対する局所的な波浪，洗掘等を避けるような施工をしなければならない。

第2節 適用すべき諸基準

受注者は，設計図書において特に定めのない事項については，次の基準類による。

これにより難しい場合は，監督職員の承諾を得なければならない。

なお，基準類と設計図書に相違がある場合は，原則として設計図書の規定に従うものとし，疑義がある場合は監督職員と協議しなければならない。

土木学会 海洋コンクリート構造物設計施工指針（案）（昭和 51 年 12 月）

土木学会 水中不分離性コンクリート設計施工指針（案）（平成 3 年 5 月）

農林水産省，国土交通省 海岸保全施設の技術上の基準について（平成 16 年 4 月）

第3節 海域堤基礎工

7-3-3-1 一般事項

1. 適用工種

本節は，海域堤基礎工として捨石工，吸出し防止工，その他これらに類する工種について定める。

2. 不陸整正

受注者は，不陸整正の施工にあたっては，表面を平坦に仕上げなければならない。

3. 突堤基礎

受注者は，突堤基礎の施工にあたっては，基礎地盤上に確実に定着させなければならない。

7-3-3-2 材料

1. 捨石

海域堤基礎工に使用する捨石は，第 7 編 7-1-5-2 材料の規定による。

2. 中埋用栗石

吸出し防止工にふとんかごを用いる場合の中埋用栗石はおおむね 15～25cm のもので，網目より大きな天然石又は割ぐり石を使用するものとする。

3. 適用規定

吸出し防止工にアスファルトマット，合成繊維マット，合成樹脂系マット，帆布を使用する場合は，第 7 編 7-1-6-2 材料の規定による。

7-3-3-3 捨石工

捨石工の施工については，第 3 編 3-2-3-19 捨石工の規定による。

7-3-3-4 吸出し防止工

1. ふとんかごの詰石

受注者は，ふとんかごの詰石にあたっては，ふとんかごの先端から逐次詰込み，空隙を少なくしなければならない。

2. ふとんかごの連結

受注者は，ふとんかごの連結にあたっては，ふとんかご用鉄線と同一の規格の鉄線で緊結しなければならない。

3. ふとんかごの開口部の緊結

受注者は，ふとんかごの開口部を詰石後，かごを形成するものと同一の規格の鉄線をもって緊結しなければならない。

4. アスファルトマットの目地処理

受注者は，アスファルトマットの目地処理は重ね合わせとし，重ね合わせ幅は 50cm 以上としなければならない。

第4節 海域堤本体工

7-3-4-1 一般事項

1. 適用工種

本節は，海域堤本体工として捨石工，海岸コンクリートブロック工，ケーソン工，セルラー工，場所打コンクリート工その他これらに類する工種について定める。

2. 海域堤本体工の施工

海域堤本体工の施工については，第 7 編 7-2-5-1 一般事項の規定による。

7-3-4-2 捨石工

捨石工の施工については，第 3 編 3-2-3-19 捨石工の規定による。

7-3-4-3 海岸コンクリートブロック工

海岸コンクリートブロック工の施工については，第 7 編 7-1-5-6 海岸コンクリートブロック工の規定による。

7-3-4-4 ケーソン工

ケーソン工の施工については，第 7 編 7-2-5-11 ケーソン工の規定による。

7-3-4-5 セルラー工

セルラー工の施工については，第 7 編 7-2-5-12 セルラー工の規定による。

7-3-4-6 場所打コンクリート工

受注者は，場所打コンクリート工の施工については，第 1 編 第 3 章 無筋・鉄筋コンクリートの規定による。

第 4 章 浚渫（海岸）

第1節 適用

1. 適用工事

本章は、海岸工事における浚渫工（ポンプ浚渫船）、浚渫工（グラブ船）、浚渫土処理工、仮設工、その他これらに類する工種について適用する。

2. 仮設工

仮設工は、第 3 編 第 2 章 第 10 節仮設工の規定による。

3. 適用規定

本章に特に定めのない事項については、第 1 編 共通編、第 2 編 材料編、第 3 編 土木工事共通編の規定による。

4. 潮位観測の記録

受注者は、工事期間中、1 日 1 回は潮位観測を行い記録しておかなければならない。

第2節 浚渫工（ポンプ浚渫船）

7-4-2-1 一般事項

1. 適用工種

本節は、浚渫工（ポンプ浚渫船）として浚渫船運転工、作業船及び機械運転工、配土工、その他これらに類する工種について定める。

2. 浚渫作業

受注者は、浚渫の作業位置、測量、サンプリング調査、数量、浚渫船、浚渫土砂、余水処理については、設計図書によらなければならない。

3. 避難場所の確保及び退避設備

受注者は、浚渫工の施工については、施工前に台風等の異常気象に備えて作業船及び作業に使用する機械の避難場所の確保及び退避設備の対策を講じなければならない。

4. 支障物件の落下

受注者は、浚渫工の施工については、船舶航行に支障をきたす物件を落とした場合には、直ちに関係機関に通報及び監督職員に連絡するとともに、速やかに取り除かなければならない。

5. 標識及び量水標の設置

受注者は、浚渫工の施工については、施工区域に標識及び量水標を設置しなければならない。

6. 海象・気象の調査

受注者は浚渫工の施工において、潮位及び潮流、波浪、風浪等の海象・気象の施工に必要な資料を施工前に調査しなければならない。

7. 船の固定，海水汚濁等防止対策

受注者は，浚渫工の施工において，船の固定，浚渫時の海水汚濁等についての対策を講じなければならない。

7-4-2-2 浚渫船運転工

浚渫船運転工の施工については，第 3 編 3-2-16-3 浚渫船運転工の規定による。

7-4-2-3 作業船及び機械運転工

作業船及び機械運転工の施工については，第 6 編 6-2-2-3 作業船及び機械運転工の規定による。

7-4-2-4 配土工

1. 配土工の施工

配土工の施工については，第 3 編 3-2-16-2 配土工の規定による。

2. 施工上の注意

受注者は，排送管からの漏水により，堤体への悪影響及び付近への汚染が生じないようにしなければならない。

第3節 浚渫工（グラブ船）

7-4-3-1 一般事項

1. 適用工種

本節は，浚渫工（グラブ船）として浚渫船運転工，作業船運転工，配土工，その他これらに類する工種について定める。

2. 浚渫仕様

受注者は，浚渫の作業位置，測量，サンプリング調査，数量，浚渫船，浚渫土砂，余水処理については，設計図書によらなければならない。

3. 避難場所の確保及び退避設備の対策

受注者は，浚渫工の施工については，施工前に台風等の異常気象に備えて作業船及び作業に使用する機械の避難場所の確保及び退避設備の対策を講じなければならない。

4. 支障物件の落下

受注者は，浚渫工の施工については，船舶航行に支障をきたす物件を落とした場合には，直ちに関係機関に通報及び監督職員に連絡するとともに，速やかに取り除かなければならない。

5. 標識及び量水標の設置

受注者は，浚渫工の施工については，施工区域に標識及び量水標を設置しなければならない。

6. 気象・海象の調査

受注者は浚渫工の施工において，潮位及び潮流，波浪，風浪等の海象・気象の施工に必要な資料を施工前に調査しなければならない。

7. 船の固定，海水汚濁等防止対策

受注者は，浚渫工の施工において，船の固定，浚渫時の海水汚濁等についての対策を講じなければならない。

7-4-3-2 浚渫船運転工

浚渫船運転工の施工については，[第 3 編 3-2-16-3 浚渫船運転工](#)の規定による。

7-4-3-3 作業船運転工

作業船運転工の施工については，[第 6 編 6-2-3-3 作業船運転工](#)の規定による。

7-4-3-4 配土工

配土工の施工については，[第 3 編 3-2-16-2 配土工](#)の規定による。

第4節 浚渫土処理工

7-4-4-1 一般事項

本節は，浚渫土処理工として浚渫土処理工，その他これらに類する工種について定める。

7-4-4-2 浚渫土処理工

受注者は，浚渫土処理工にあたっては，[第 6 編 6-2-5-2 浚渫土処理工](#)の規定による。

第 5 章 養浜

第1節 適用

1. 適用工種

本章は、海岸工事における海岸土工、軽量盛土工、砂止工、仮設工、その他これらに類する工種について適用する。

2. 適用規定（1）

海岸土工は、第 1 編 第 2 章 第 3 節河川土工・海岸土工・砂防土工、仮設工は、第 3 編 第 2 章 第 10 節仮設工の規定による。

3. 適用規定（2）

本章に特に定めのない事項については、第 1 編 共通編、第 2 編 材料編、第 3 編 土木工事共通編の規定による。

4. 潮位観測の記録

受注者は、工事期間中、1 日 1 回は潮位観測を行い記録しておかなければならない。

5. 避難場所の確保及び退避設備の対策

受注者は、台風等の異常気象に備えて施工前に、避難場所の確保及び退避設備の対策を講じなければならない。

6. 局所的な波浪、洗掘等の回避

受注者は、設計図書に指定のない限り、堤防・護岸工の仮締切等において海岸・港湾管理施設、許可工作物等に対する局所的な波浪、洗掘等を避けるような施工をしなければならない。

7. 養浜の数量

受注者は養浜の数量においては、養浜施工断面の実測結果によらなければならない。

8. 浸食部分の再施工

受注者は養浜済みの箇所に浸食があった場合は、監督職員の出来高確認済みの部分を除き、再施工しなければならない。

第2節 軽量盛土工

7-5-2-1 一般事項

本節は、軽量盛土工として、軽量盛土工その他これらに類する工種について定める。

7-5-2-2 軽量盛土工

軽量盛土工の施工については、第 3 編 3-2-11-2 軽量盛土工の規定による。

第3節 砂止工

7-5-3-1 一般事項

1. 適用工種

本節は、砂止工として根固めブロック工その他これらに類する工種について定める。

2. 施工上の注意

受注者は、投入にあたっては、濁り防止に十分注意しなければならない。

7-5-3-2 根固めブロック工

根固めブロック工の施工については、[第 7 編 7-1-5-6 海岸コンクリートブロック工](#)の規定による。

第 8 編 砂防編

第 1 章 砂防堰堤

第1節 適用

1. 適用工種

本章は、砂防工事における工場製作工，工場製品輸送工，砂防土工，軽量盛土工，法面工，仮締切工，コンクリート堰堤工，鋼製堰堤工，護床工・根固め工，砂防堰堤付属物設置工，付帯道路工，付帯道路施設工，仮設工その他これらに類する工種について適用する。

2. 適用規定（1）

砂防土工は、[第 1 編 第 2 章 第 3 節河川土工・海岸土工・砂防土工](#)の規定による。

3. 適用規定（2）

仮設工は、[第 3 編 第 2 章 第 10 節仮設工](#)の規定による。

4. 適用規定（3）

本章に特に定めのない事項については、[第 1 編 共通編](#)，[第 2 編 材料編](#)，[第 3 編 土木工事共通編](#)の規定による。

5. 水位の観測

受注者は、砂防工事においては、水位の観測を必要に応じて実施しなければならない。

第2節 適用すべき諸基準

受注者は、[設計図書](#)において特に定めのない事項については、次の基準類による。

これにより難しい場合は、[監督職員](#)の承諾を得なければならない。

なお、基準類と[設計図書](#)に相違がある場合は、原則として[設計図書](#)の規定に従うものとし、疑義がある場合は[監督職員](#)と協議しなければならない。

土木学会 コンクリート標準示方書（ダムコンクリート編）（平成 20 年 3 月）

土木学会 コンクリート標準示方書（施工編）（平成 25 年 3 月）

日本道路協会 道路橋示方書・同解説（ 共通編 鋼橋編）（平成 24 年 3 月）

日本道路協会 鋼道路橋塗装・防食便覧（平成 17 年 12 月）

広島県砂防技術指針（平成 24 年 4 月）

第3節 工場製作工

8-1-3-1 一般事項

1. 適用工種

本節は、工場製作工として鋼製堰堤製作工、鋼製堰堤仮設材製作工、工場塗装工その他これらに類する工種について定める。

2. 施工計画書

受注者は、原寸、工作、溶接に関する事項を施工計画書へ記載しなければならない。

なお、設計図書に示されている場合又は設計図書に関して監督職員の承諾を得た場合は、上記項目の全部又は一部を省略することができるものとする。

3. 材料の品質

受注者は、鋳鉄品及び鋳鋼品の使用にあたって、設計図書に示す形状寸法のもので、有害なキズ又は著しいひずみがないものを使用しなければならない。

8-1-3-2 材料

工場製作工の材料については、第 3 編 3-2-12-2 材料の規定による。

8-1-3-3 鋼製堰堤製作工

鋼製堰堤製作工の施工については、第 3 編 3-2-12-3 桁製作工の規定による。

8-1-3-4 鋼製堰堤仮設材製作工

製作・仮組・輸送・組立て等に用いる仮設材は、工事目的物の品質・性能が確保出来る規模と強度を有することを確認しなければならない。

8-1-3-5 工場塗装工

工場塗装工の施工については、第 3 編 3-2-12-11 工場塗装工の規定による。

第4節 工場製品輸送工

8-1-4-1 一般事項

本節は、工場製品輸送工として、輸送工その他これらに類する工種について定める。

8-1-4-2 輸送工

輸送工の施工については、第 3 編 3-2-8-2 輸送工の規定による。

第5節 軽量盛土工

8-1-5-1 一般事項

本節は、軽量盛土工として、軽量盛土工その他これらに類する工種について定める。

8-1-5-2 軽量盛土工

軽量盛土工の施工については、第 3 編 3-2-11-2 軽量盛土工の規定による。

第6節 法面工

8-1-6-1 一般事項

1. 適用工種

本節は、法面工として植生工，法面吹付工，法枠工，法面施肥工，アンカー工，かご工その他これらに類する工種について定める。

2. 適用規定

受注者は、法面の施工にあたって、「道路土工-のり面工・斜面安定工指針 3 設計と施工」（日本道路協会，平成 21 年 6 月），「のり枠工の設計・施工指針第 5 章施工」（全国特定法面保護協会，平成 18 年 11 月），「グラウンドアンカー設計・施工基準，同解説第 7 章施工」（地盤工学会，平成 24 年 6 月）の規定による。これ以外の施工方法による場合は、施工前に設計図書に関して監督職員の承諾を得なければならない。

8-1-6-2 植生工

植生工の施工については、第 3 編 3-2-14-2 植生工の規定による。

8-1-6-3 法面吹付工

法面吹付工の施工については、第 3 編 3-2-14-3 吹付工の規定による。

8-1-6-4 法枠工

法枠工の施工については、第 3 編 3-2-14-4 法枠工の規定による。

8-1-6-5 法面施肥工

法面施肥工の施工については、第 3 編 3-2-14-5 法面施肥工の規定による。

8-1-6-6 アンカー工

アンカー工の施工については、第 3 編 3-2-14-6 アンカー工の規定による。

8-1-6-7 かご工

かご工の施工については、第 3 編 3-2-14-7 かご工の規定による。

第7節 仮締切工

8-1-7-1 一般事項

本節は、仮締切工として土砂・土のう締切工，コンクリート締切工その他これらに類する工種について定める。

8-1-7-2 土砂・土のう締切工

土砂・土のう締切工の施工については、第 3 編 3-2-10-6 砂防仮締切工の規定による。

8-1-7-3 コンクリート締切工

コンクリート締切工の施工については、第 3 編 3-2-10-6 砂防仮締切工の規定による。

第8節 コンクリート堰堤工

8-1-8-1 一般事項

1. 適用工種

本節は、コンクリート堰堤工として作業土工（床掘り、埋戻し）、埋戻し工、コンクリート堰堤本体工、コンクリート側壁工、コンクリート副堰堤工、間詰工、水叩工その他これらに類する工種について定める。

2. 不良岩の処理

受注者は、破碎帯、断層及び局部的な不良岩の処理について、監督職員に報告し、指示によらなければならない。

3. 湧水の処理

受注者は、基礎面における湧水の処理について、コンクリートの施工前までに設計図書に関して監督職員と協議しなければならない。

4. 打継ぎ目の結合の処置

受注者は、機械の故障、天候の変化その他の理由で、やむを得ず打継ぎ目を設けなければならない場合には、打継ぎ目の完全な結合を図るため、その処置について施工前に、設計図書に関して監督職員の承諾を得なければならない。

5. 新コンクリートの打継

受注者は、旧コンクリートの材齢が 0.75m 以上～1.0m 未満リフトの場合は 3 日（中 2 日）、1.0m 以上～1.5m 未満のリフトの場合は 4 日（中 3 日）1.5m 以上 2.0m 以下のリフトの場合は 5 日（中 4 日）に達した後に新コンクリートを打継がなければならない。これにより難しい場合は、施工前に設計図書に関して監督職員の承諾を得なければならない。

6. コンクリートの打込み

受注者は、コンクリートの打込みを、日平均気温が 4 を超え 25 以下の範囲に予想されるときに実施しなければならない。日平均気温の予想がこの範囲にない場合には、第 1 編第 3 章 9 節暑中コンクリート、10 節寒中コンクリートの規定による。

なお、次の事項に該当する場合はコンクリートの打込みについて、施工前に設計図書に関して監督職員の承諾を得なければならない。

- (1) 打込むコンクリートの温度が 25 以上になるおそれのある場合。
- (2) 降雨・降雪の場合。
- (3) 強風その他、コンクリート打込みが不適当な状況になった場合。

7. 養生についての承諾

受注者は、本条 6 項の場合は、養生の方法及び期間について、施工前に設計図書に関して監督職員の承諾を得なければならない。

8-1-8-2 作業土工（床掘り・埋戻し）

1. 作業土工の施工

作業土工の施工については、第 3 編 3-2-3-3 作業土工（床掘り・埋戻し）の規定による。

2. 大規模な発破

受注者は、岩盤掘削等において、基礎岩盤をゆるめるような大規模な発破を行ってはならない。

3. 掘削作業

受注者は、掘削にあたって、基礎面をゆるめないように施工するものとし、浮石などは除去しなければならない。

4. 基礎面の整形

受注者は、基礎面を著しい凹凸のないように整形しなければならない。

5. 建設発生土受入れ地の排水、法面処理

受注者は、設計図書により、建設発生土を指定された建設発生土受入れ地に運搬し、流出、崩壊が生じないように排水、法面処理を行わなければならない。

8-1-8-3 埋戻し工

1. 承諾を得ない掘削土量

受注者は、監督職員の承諾を得ないで掘削した掘削土量の増加分は処理しなければならない。

2. 埋戻し

受注者は、本条 1 項の埋戻しをコンクリートで行わなければならない。

8-1-8-4 コンクリート堰堤本体工

1. 圧力水等による清掃

受注者は、コンクリート打込み前にあらかじめ基礎岩盤面の浮石、堆積物、油及び岩片等を除去したうえで、圧力水等により清掃し、溜水、砂等を除去しなければならない。

2. 基礎岩盤及び水平打継目のコンクリート

受注者は、コンクリートを打込む基礎岩盤及び水平打継目のコンクリートについては、あらかじめ吸水させ、湿潤状態にしたうえで、モルタルを塗り込むように敷均さなければならない。

3. モルタルの配合

モルタルの配合は本体コンクリートの品質を損なうものであってはならない。また、敷き込むモルタルの厚さは平均厚で、岩盤では 2cm 程度、水平打継目では 1.5cm 程度とするものとする。

4. 水平打継目の処理

受注者は、水平打継目の処理については、圧力水等により、レイタンス、雑物を取り除くと共に清掃しなければならない。

5. 打込み高さ

受注者は、コンクリート打込み用バケットを、その下端が打込み面上 1m 以下に達するまで降ろし、打込み箇所のできるだけ近くに、コンクリートを排出しなければならない。

6. 振動機による締固め

受注者は、コンクリートを、打込み箇所に運搬後、ただちに振動機で締固めなければならない。

7. 1 層の厚さ

受注者は、1 リフトを数層に分けて打込むときには、締固めた後の 1 層の厚さが、40～50cm 以下を標準となるように打込まなければならない。

8. 1 リフトの高さ

1 リフトの高さは 0.75m 以上 2.0m 以下とし、同一区画内は、連続して打込むものとする。

9. コンクリートの養生

受注者は、コンクリートの養生を散水等により行わなければならない。コンクリートの養生方法については、外気温、配合、構造物の大きさを考慮して適切に行わなければならない。

10. 止水板の接合

受注者は、止水板の接合において合成樹脂製の止水板を使用する場合は、突合わせ接合としなければならない。

11. 接合部の止水性の確認

受注者は、止水板接合完了後には、接合部の止水性について、監督職員の確認を受けなければならない。

12. 吸出し防止材の施工

受注者は、吸出し防止材の施工については、吸出し防止材を施工面に平滑に設置しなければならない。

8-1-8-5 コンクリート副堰堤工

コンクリート副堰堤工の施工については、第 8 編 8-1-8-4 コンクリート堰堤本体工の規定による。

8-1-8-6 コンクリート側壁工

1. 適用規定

均しコンクリート、コンクリート、吸出し防止材の施工については、第 8 編 8-1-8-4 コンクリート堰堤本体工の規定による。

なお、これにより難しい場合は事前の試験を行い設計図書に関して監督職員の承諾を得なければならない。

2. 植石張り

受注者は、植石張りを、堤体と分離しないように施工しなければならない。

3. 植石

受注者は、植石を、その長手を流水方向に平行におかなければならない。

4. 植石張りの目地モルタル

受注者は、植石張りの目地モルタルについては、植石張り付け後ただちに施工するものとし、目地は押目地仕上げとしなければならない。

8-1-8-7 間詰工

間詰工の施工については、第 8 編 8-1-8-4 コンクリート堰堤本体工の規定によるものとし、本体と同時に打設する。

なお、これにより難しい場合は設計図書に関して監督職員の承諾を得なければならない。

8-1-8-8 水叩工

1. コンクリートの施工

受注者は、コンクリートの施工については、水平打継ぎをしてはならない。これにより難しい場合は、施工前に設計図書に関して監督職員の承諾を得なければならない。

2. 適用規定

コンクリート、止水板又は吸出防止材の施工については、第 8 編 8-1-8-4 コンクリート堰堤本体工の規定による。

なお、これにより難しい場合は事前の試験を行い設計図書に関して監督職員の承諾を得なければならない。

8-1-8-9 残存型枠（外壁兼用型）工

1. 一般事項

(1) 残存型枠（外壁兼用型）工とは、薄肉プレキャスト・セメントコンクリート製の型枠製品と組立部材を使用し、コンクリート打設後の脱型作業を必要としない型枠工のことをいう。

(2) 残存型枠（外壁兼用型）工に用いる型枠は、次のとおりとする。

[1] 残存型枠（外壁兼用型）とは、意匠性を目的としない型枠材をいう。

[2] 残存化粧型枠（外壁兼用型）とは、残存型枠（外壁兼用型）のうち化粧面が一体となった意匠性を目的とした型枠材をいう。

2. 材料

受注者は、残存型枠（外壁兼用型）工に用いる型枠について、次の表に従って品質規格証明書等を照合して確認した資料を事前に監督職員に提出しなければならない。

項目	内容	適用
主要材料	1) モルタル及びコンクリート 「共通仕様書」第 8 編 8-1-8-4 の本体コンクリートの品質を損なうものであってはならない。 2) 型枠製品内蔵の補強部材補強部材は、型枠本体に内蔵していること。 3) 補強部材が鉄製の場合には、必要な防錆処理又は防錆対策が施されているもの。	品質規格 証明書
強度特性	コンクリート打設時の側圧に耐える強度を有していること。	公的試験機 関の証明書 又は 公的機関の 試験結果
一体性	コンクリートと一体化する機能を有していること。	
耐久性	1) 型枠は、ひび割れ又は破損した場合でも容易に剥落しないこと。 2) 型枠は耐凍結融解性を有していること。 (耐凍結融解性を考慮する必要がある場合に記載)	

3. 施工

- (1) 受注者は、型枠にひび割れ等の有害な損傷を与えないようにしなければならない。
- (2) 受注者は、型枠のひび割れや変位等を防ぐため、適切な支持材の取付をしなければならない。
- (3) 受注者は、コンクリート打込み前にあらかじめ型枠裏面を湿潤状態にした上で、コンクリートが十分にまわり込むように締固めなければならない。
- (4) 受注者は、目地を設ける際には目地位置表面の型枠の縁を切らなければならない。又、伸縮目地材を用いる際は目地材を型枠ではさみ込み、表面に露出させなければならない。

第9節 鋼製堰堤工

8-1-9-1 一般事項

1. 鋼製堰堤工の種類

本節は、鋼製堰堤工として作業土工（床掘り、埋戻し）、埋戻し工、鋼製堰堤本体工、鋼製側壁工、コンクリート側壁工、間詰工、水叩工、現場塗装工その他これらに類する工種について定める。

2. 現場塗装工

受注者は、現場塗装工については、同種塗装工事に従事した経験を有する塗装作業者を工事に従事させなければならない。

8-1-9-2 材料

現場塗装の材料については、第 3 編 3-2-12-2 材料の規定による。

8-1-9-3 作業土工（床掘り・埋戻し）

作業土工の施工については、第 8 編 8-1-8-2 作業土工（床掘り・埋戻し）の規定による。

8-1-9-4 埋戻し工

埋戻し工の施工については、第 8 編 8-1-8-3 埋戻し工の規定による。

8-1-9-5 鋼製堰堤本体工

1. 鋼製枠の吊り込み

受注者は、鋼製枠の吊り込みにあたっては、塗装面に損傷を与えないようにしなければならない。

2. 適用規定

隔壁コンクリート基礎、均しコンクリート、コンクリート、吸出し防止材の施工については、[第 8 編 8-1-8-4 コンクリート堰堤本体工](#)の規定による。

3. 倒れ防止

受注者は、枠内中詰材施工前の倒れ防止については、堤長方向に切梁等によるおさえ等を施工しなければならない。

4. 枠内中詰材投入

受注者は、枠内中詰材投入の際には、鋼製枠に直接詰石、建設機械等が衝突しないようにしなければならない。

5. 作業土工（埋戻し）

受注者は、作業土工（埋戻し）の際に、鋼製枠に敷均し又は締固め機械が直接乗らないようにしなければならない。

8-1-9-6 鋼製側壁工

鋼製側壁工の施工については、[第 8 編 8-1-9-5 鋼製堰堤本体工](#)の規定による。

8-1-9-7 コンクリート側壁工

コンクリート側壁工の施工については、[第 8 編 8-1-8-6 コンクリート側壁工](#)の規定による。

8-1-9-8 間詰工

間詰工の施工については、[第 8 編 8-1-8-7 間詰工](#)の規定による。

8-1-9-9 水叩工

水叩工の施工については、[第 8 編 8-1-8-8 水叩工](#)の規定による。

8-1-9-10 現場塗装工

現場塗装工の施工については、[第 3 編 3-2-3-31 現場塗装工](#)の規定による。

第10節 護床工・根固め工

8-1-10-1 一般事項

本節は、護床工・根固め工として作業土工（床掘り、埋戻し）、埋戻し工、根固めブロック工、間詰工、沈床工、かご工、元付工その他これらに類する工種について定める。

8-1-10-2 作業土工（床掘り・埋戻し）

作業土工の施工については、[第 8 編 8-1-8-2 作業土工（床掘り・埋戻し）](#)の規定による。

8-1-10-3 埋戻し工

埋戻し工の施工については、第 8 編 8-1-8-3 埋戻し工の規定による。

8-1-10-4 根固めブロック工

根固めブロック工の施工については、第 3 編 3-2-3-17 根固めブロック工の規定による。

8-1-10-5 間詰工

間詰工の施工については、第 8 編 8-1-8-7 間詰工の規定による。

8-1-10-6 沈床工

沈床工の施工については、第 3 編 3-2-3-18 沈床工の規定による。

8-1-10-7 かご工

かご工の施工については、第 3 編 3-2-14-7 かご工の規定による。

8-1-10-8 元付工

元付工の施工については、第 1 編 第 3 章 無筋・鉄筋コンクリートの規定による。

第11節 砂防堰堤付属物設置工**8-1-11-1 一般事項**

本節は、砂防堰堤付属物設置工として作業土工（床掘り、埋戻し）、防止柵工、境界工、銘板工、点検施設工、その他これらに類する工種について定める。

8-1-11-2 作業土工（床掘り・埋戻し）

作業土工の施工については、第 3 編 3-2-3-3 作業土工（床掘り・埋戻し）の規定による。

8-1-11-3 防止柵工

防止柵工の施工については、第 3 編 3-2-3-7 防止柵工の規定による。

8-1-11-4 境界工**1. 境界杭（鉾）の設置位置**

受注者は、境界杭（鉾）の設置位置については、監督職員の確認を受けるものとし、設置に際して隣接所有者と問題が生じた場合、速やかに監督職員に連絡しなければならない。

2. 掘削困難な場合の処置

受注者は、埋設箇所が岩盤等で、設計図書に示す深さまで掘削することが困難な場合は、設計図書に関して監督職員と協議しなければならない。

3. 杭（鉾）の設置

受注者は、杭（鉾）の設置にあたっては、設計図書に示す場合を除き、杭の中心点を用地境界線上に一致させ、文字「県」が内側（官地側）になるようにしなければならない。

4. 境界ブロックの施工

受注者は、境界ブロックの施工においては、据付け前に清掃し、基礎上に安定よく据付け、目地モルタルを充填しなければならない。

5. 境界ブロックの目地間隙

受注者は、境界ブロックの目地間隙を 10mm 以下程度として施工しなければならない。

8-1-11-5 銘板工

銘板工の施工については、第 6 編 6-3-8-5 銘板工の規定による。

8-1-11-6 点検施設工

受注者は、点検施設を設計図書に基づいて施工できない場合には、設計図書に関して監督職員と協議しなければならない。

第12節 第 12 節 付帯道路工

8-1-12-1 一般事項

本節は、付帯道路工として作業土工（床掘り、埋戻し）、路側防護柵工、舗装準備工、アスファルト舗装工、コンクリート舗装工、薄層カラー舗装工、側溝工、集水桝工、縁石工、区画線工その他これらに類する工種について定める。

8-1-12-2 作業土工（床掘り・埋戻し）

作業土工の施工については、第 3 編 3-2-3-3 作業土工（床掘り・埋戻し）の規定による。

8-1-12-3 路側防護柵工

路側防護柵工の施工については、第 3 編 3-2-3-8 路側防護柵工の規定による。

8-1-12-4 舗装準備工

舗装準備工の施工については、第 3 編 3-2-6-5 舗装準備工の規定による。

8-1-12-5 アスファルト舗装工

アスファルト舗装工の施工については、第 3 編 3-2-6-7 アスファルト舗装工の規定による。

8-1-12-6 コンクリート舗装工

コンクリート舗装工の施工については、第 3 編 3-2-6-12 コンクリート舗装工の規定による。

8-1-12-7 薄層カラー舗装工

薄層カラー舗装工の施工については、第 3 編 3-2-6-13 薄層カラー舗装工の規定による。

8-1-12-8 側溝工

側溝工の施工については、第 3 編 3-2-3-29 側溝工の規定による。

8-1-12-9 集水桝工

集水桝工の施工については、第 3 編 3-2-3-30 集水桝工の規定による。

8-1-12-10 縁石工

縁石工の施工については、第 3 編 3-2-3-5 縁石工の規定による。

8-1-12-11 区画線工

区画線工の施工については、第 3 編 3-2-3-9 区画線工の規定による。

第13節 付帯道路施設工

8-1-13-1 一般事項

本節は、付帯道路施設工として境界工，道路付属物工，小型標識工その他これらに類する工種について定める。

8-1-13-2 境界工

境界工の施工については、第 8 編 8-1-11-4 境界工の規定による。

8-1-13-3 道路付属物工

道路付属物工の施工については、第 3 編 3-2-3-10 道路付属物工の規定による。

8-1-13-4 小型標識工

小型標識工の施工については、第 3 編 3-2-3-6 小型標識工の規定による。

第 2 章 流路

第1節 適用

1. 適用工種

本章は、砂防工事における砂防土工、軽量盛土工、流路護岸工、床固め工、根固め・水制工、流路付属物設置工、仮設工その他これらに類する工種について適用する。

2. 適用規定（1）

砂防土工は、第 1 編 第 2 章 第 3 節河川土工・海岸土工・砂防土工の規定による。

3. 適用規定（2）

仮設工は、第 3 編 第 2 章 第 10 節仮設工の規定による。

4. 適用規定（3）

本章に特に定めのない事項については、第 1 編 共通編、第 2 編 材料編、第 3 編 土木工事共通編の規定による。

5. 水位の観測

受注者は、砂防工事においては、水位の観測を必要に応じて実施しなければならない。

第2節 適用すべき諸基準

受注者は、設計図書において特に定めのない事項については、次の基準類による。

これにより難い場合は、監督職員の承諾を得なければならない。

なお、基準類と設計図書に相違がある場合は、原則として設計図書の規定に従うものとし、疑義がある場合は監督職員と協議しなければならない。

日本道路協会 道路土工-擁壁工指針	(平成 24 年 7 月)
日本道路協会 道路土工-カルバート工指針	(平成 22 年 3 月)
日本道路協会 道路土工-仮設構造物土工指針	(平成 11 年 3 月)
広島県河川改修マニュアル	(平成 24 年 3 月)
広島県砂防技術指針	(平成 24 年 4 月)

第3節 軽量盛土工

8-2-3-1 一般事項

本節は、軽量盛土工として、軽量盛土工その他これらに類する工種について定める。

8-2-3-2 軽量盛土工

軽量盛土工の施工については、第 3 編 3-2-11-2 軽量盛土工の規定による。

第4節 流路護岸工

8-2-4-1 一般事項

本節は、流路護岸工として作業土工（床掘り、埋戻し）、埋戻し工、基礎工（護岸）、コンクリート擁壁工、ブロック積擁壁工、石積擁壁工、護岸付属物工、植生工その他これらに類する工種について定める。

8-2-4-2 作業土工（床掘り・埋戻し）

作業土工の施工については、第 8 編 8-1-8-2 作業土工（床掘り・埋戻し）の規定による。

8-2-4-3 埋戻し工

埋戻し工の施工については、第 8 編 8-1-8-3 埋戻し工の規定による。

8-2-4-4 基礎工（護岸）

基礎工（護岸）の施工については、第 3 編 3-2-4-3 基礎工（護岸）の規定による。

8-2-4-5 コンクリート擁壁工

コンクリート擁壁工の施工については、第 8 編 8-1-8-4 コンクリート堰堤本体工の規定による。

8-2-4-6 ブロック積擁壁工

ブロック積擁壁工の施工については、第 3 編 3-2-5-3 コンクリートブロック工の規定による。

8-2-4-7 石積擁壁工

石積擁壁工の施工については、第 3 編 3-2-5-5 石積（張）工の規定による。

8-2-4-8 護岸付属物工

1. 適用規定

横帯コンクリートの施工については、第 3 編 3-2-14-4 法枠工の規定による。

2. コンクリートの施工

プレキャスト横帯コンクリートの施工については、基礎との密着をはかり、接合面が食い違わないように施工しなければならない。

8-2-4-9 植生工

植生工の施工については、第 3 編 3-2-14-2 植生工の規定による。

第5節 床固め工

8-2-5-1 一般事項

本節は、床固め工として作業土工（床掘り、埋戻し）、埋戻し工、床固め本体工、垂直壁工、側壁工、水叩工、魚道工その他これらに類する工種について定める。

8-2-5-2 作業土工（床掘り・埋戻し）

作業土工の施工については、第 8 編 8-1-8-2 作業土工（床掘り・埋戻し）の規定による。

8-2-5-3 埋戻し工

埋戻し工の施工については、第 8 編 8-1-8-3 埋戻し工の規定による。

8-2-5-4 床固め本体工

床固め本体工の施工については、第 8 編 8-1-8-4 コンクリート堰堤本体工の規定による。

8-2-5-5 垂直壁工

垂直壁工の施工については、第 8 編 8-1-8-4 コンクリート堰堤本体工の規定による。

8-2-5-6 側壁工

側壁工の施工については、第 8 編 8-1-8-6 コンクリート側壁工の規定による。

8-2-5-7 水叩工

水叩工の施工については、第 8 編 8-1-8-8 水叩工の規定による。

8-2-5-8 魚道工

魚道工の施工については、第 8 編 8-1-8-4 コンクリート堰堤本体工の規定による。

第6節 根固め・水制工**8-2-6-1 一般事項**

本節は、根固め・水制工として作業土工（床掘り，埋戻し），埋戻し工，根固めブロック工，間詰工，捨石工，かご工，元付工その他これらに類する工種について定める。

8-2-6-2 作業土工（床掘り・埋戻し）

作業土工の施工については、第 8 編 8-1-8-2 作業土工（床掘り・埋戻し）の規定による。

8-2-6-3 埋戻し工

埋戻し工の施工については、第 8 編 8-1-8-3 埋戻し工の規定による。

8-2-6-4 根固めブロック工

根固めブロック工の施工については、第 3 編 3-2-3-17 根固めブロック工の規定による。

8-2-6-5 間詰工

間詰コンクリートの施工については、第 8 編 8-1-8-7 間詰工の規定による。

8-2-6-6 捨石工

捨石工の施工については、第 3 編 3-2-3-19 捨石工の規定による。

8-2-6-7 かご工

かご工の施工については、第 3 編 3-2-14-7 かご工の規定による。

8-2-6-8 元付工

元付工の施工については、[第 1 編 第 3 章 無筋・鉄筋コンクリート](#)の規定による。

第7節 流路付属物設置工

8-2-7-1 一般事項

本節は、流路付属物設置工として階段工，防止柵工，境界工その他これらに類する工種について定める。

8-2-7-2 階段工

階段工の施工については、[第 3 編 3-2-3-22 階段工](#)の規定による。

8-2-7-3 防止柵工

防止柵工の施工については、[第 3 編 3-2-3-7 防止柵工](#)の規定による。

8-2-7-4 境界工

境界工の施工については、[第 8 編 8-1-11-4 境界工](#)の規定による。

第 3 章 斜面对策

第1節 適用

1. 適用工種

本章は、砂防工事における砂防土工、軽量盛土工、法面工、擁壁工、山腹水路工、地下水排除工、地下水遮断工、抑止杭工、斜面对策付属物設置工、仮設工その他これらに類する工種について適用する。

2. 適用規定(1)

砂防土工は、第 1 編 第 2 章 第 3 節河川土工・海岸土工・砂防土工の規定による。

3. 適用規定(2)

仮設工は、第 3 編 第 2 章 第 10 節仮設工の規定による。

4. 適用規定(3)

本章に特に定めのない事項については、第 1 編 共通編、第 2 編 材料編、第 3 編 土木工事共通編の規定による。

第2節 適用すべき諸基準

受注者は、設計図書において特に定めのない事項については、次の基準類による。

これにより難い場合は、監督職員の承諾を得なければならない。

なお、基準類と設計図書に相違がある場合は、原則として設計図書の規定に従うものとし、疑義がある場合は監督職員と協議しなければならない。

全国治水砂防協会 新・斜面崩壊防止工事の設計と実例 (平成 19 年 9 月)

全国特定法面保護協会 のり枠工の設計施工指針 (平成 18 年 11 月)

日本道路協会 道路土工-擁壁工指針 (平成 24 年 7 月)

日本道路協会 道路土工-カルバート工指針 (平成 22 年 3 月)

日本道路協会 道路土工指針-仮設構造物工指針 (平成 11 年 3 月)

土木研究センター 補強土(テールアルメ)壁工法設計・施工マニュアル (平成 15 年 11 月)

地盤工学会 グラウンドアンカー設計・施工基準・同解説 (平成 24 年 6 月)

PC フレーム協会 PC フレーム工法設計・施工の手引き (平成 17 年 7 月)

斜面防災対策技術協会 地すべり鋼管杭設計要領 (平成 20 年 5 月)

斜面防災対策技術協会 地すべり対策技術設計実施要領 (平成 19 年 12 月)

急傾斜・地すべり・雪崩技術指針 広島県 (平成 14 年 3 月)(平成 20 年 11 月一部改訂)

広島県砂防技術指針 (平成 24 年 4 月)

第3節 軽量盛土工

8-3-3-1 一般事項

本節は、軽量盛土工として、軽量盛土工その他これらに類する工種について定める。

8-3-3-2 軽量盛土工

軽量盛土工の施工については、第 3 編 3-2-11-2 軽量盛土工の規定による。

第4節 法面工

8-3-4-1 一般事項

本節は、法面工として植生工，吹付工，法枠工，かご工，アンカー工，抑止アンカー工その他これらに類する工種について定める。

8-3-4-2 植生工

植生工の施工については、第 3 編 3-2-14-2 植生工の規定による。

8-3-4-3 吹付工

吹付工の施工については、第 3 編 3-2-14-3 吹付工の規定による。

8-3-4-4 法枠工

法枠工の施工については、第 3 編 3-2-14-4 法枠工の規定による。

8-3-4-5 かご工

かご工の施工については、第 3 編 3-2-14-7 かご工の規定による。

8-3-4-6 アンカー工（プレキャストコンクリート板）

1. PC 法枠工の施工

受注者は、PC 法枠工の施工については第 1 編 1-1-1-4 施工計画書第 1 項の記載内容に加えて、施工順序を記載しなければならない。

2. PC 法枠工の掘削面の施工

受注者は、PC 法枠工を掘削面に施工するにあたり、切土面を平滑に切取らなければならない。切り過ぎた場合には、整形しなければならない。

3. PC 法枠工の基面処理の施工

受注者は、PC 法枠工の基面処理の施工において、緩んだ転石・岩塊等が表われた場合には、基面の安定のために除去しなければならない。

なお、転石等の除去が困難な場合には、設計図書に関して監督職員と協議しなければならない。

4. 裏込工の施工

受注者は、基面と PC 法枠の間の不陸を整えるために裏込工を施工する場合には、PC 法枠にがたつきがないように施工しなければならない。

5. アンカーの施工

アンカーの施工については、第 8 編 8-3-4-7 抑止アンカー工の規定による。

6. 防食処理

受注者は、PC フレーム板の中に納まるアンカー頭部は、錆や腐食に対して十分な防食処理をしなければならない。

7. アンカーの施工

受注者は、設計図書に示す場合を除き、アンカー頭部が露出しないように施工しなければならない。

8. ジョイント部の接続

受注者は、PC 法枠のジョイント部の接続又は目地工を施工する場合は、アンカーの緊張定着後に施工しなければならない。

9. 適用規定

受注者は、PC 法枠工の施工にあたっては、PC フレーム工法設計・施工の手引き 4 章施工の規定による。

8-3-4-7 抑止アンカー工

1. 材料保管

受注者は、材料を保管する場合は、保管場所を水平で平らな所を選び、地表面と接しないように角材等を敷き、降雨にあたらないようにシート等で覆い、湿気、水に対する配慮を行わなければならない。

2. アンカーの削孔

受注者は、アンカーの削孔に際しては、周囲の地盤を乱すことのないように十分注意して施工しなければならない。

3. 削孔水

受注者は、削孔水は清水を使用することを原則とし、定着グラウトに悪影響を及ぼす物質を含まないものを使用しなければならない。また、周辺地盤、アンカー定着地盤に影響を及ぼすおそれのある場合は、設計図書に関して監督職員と協議しなければならない。

4. 削孔が不能となった場合

受注者は、設計図書に示された延長に達する前に削孔が不能となった場合は、原因を調査するとともに、設計図書に関して、監督職員と協議しなければならない。

5. アンカー定着部の確認

受注者は、削孔にあたり、アンカー定着部の位置が設計図書に示された位置に達したことを、削孔延長、削孔土砂等により確認するとともに、確認結果を監督職員に提出しなければならない。

6. 孔内洗浄

受注者は、削孔が終了した場合は、原則として孔内を清水により十分洗浄し、スライム等を除去しなければならない。

7. 付着の防止

受注者は、テンドンにグラウトとの付着を害するさび、油、泥等が付着しないよう注意して取扱うものとし、万一付着した場合は、これらを取り除いてから組立加工を行わなければならない。

8. グラウト注入

受注者は、グラウト注入にあたり、削孔内の排水、排気を円滑に行うため、アンカーの最低部より開始する。

なお、グラウトが孔口から排出されるまで注入作業を中断してはならない。

9. テンドンの挿入

受注者は、グラウト注入終了後、テンドンの挿入について有害な損傷や変形を与えない方法を用いて所定の位置に正確に行い、グラウトが硬化するまでテンドンが動かないように保持しなければならない。

10. 初期緊張力

受注者は、注入されたグラウトが設計図書に示された強度に達した後、設計図書に示された残存引張り力が得られるよう初期緊張力を与えなければならない。

第5節 擁壁工

8-3-5-1 一般事項

本節は、擁壁工として作業土工、既製杭工、場所打擁壁工、プレキャスト擁壁工、補強土壁工、井桁ブロック工、落石防護工、その他これらに類する工種について定める。

8-3-5-2 作業土工（床掘り・埋戻し）

1. 適用規定

作業土工の施工については、第 3 編 3-2-3-3 作業土工（床掘り・埋戻し）の規定による。

2. 擁壁工の作業土工

受注者は、擁壁工の作業土工にあたっては、地山の変動に注意し、地すべり等を誘発させないよう施工しなければならない。

8-3-5-3 既製杭工

既製杭工の施工については、第 3 編 3-2-4-4 既製杭工の規定による。

8-3-5-4 場所打擁壁工

現場打擁壁工の施工については、第 1 編 第 3 章 無筋・鉄筋コンクリートの規定による。

8-3-5-5 プレキャスト擁壁工

プレキャスト擁壁工の施工については、第 3 編 3-2-15-2 プレキャスト擁壁工の規定による。

8-3-5-6 補強土壁工

補強土壁工の施工については、第 3 編 3-2-15-3 補強土壁工の規定による。

8-3-5-7 井桁ブロック工

井桁ブロック工の施工については、第 3 編 3-2-15-4 井桁ブロック工の規定による。

8-3-5-8 落石防護工

1. 落石防護工の支柱基礎

受注者は、落石防護工の支柱基礎の施工については、周辺の地盤をゆるめることなく、かつ、滑動しないよう定着させなければならない。

2. ケーブル金網式の設置

受注者は、ケーブル金網式の設置にあたっては、初期張力を与えたワイヤロープにゆるみがないように施工し、金網を設置しなければならない。

3. H 鋼式の緩衝材設置

受注者は、H 鋼式の緩衝材設置にあたっては、落石による衝撃に対してエネルギーが吸収されるよう設置しなければならない。

第6節 山腹水路工

8-3-6-1 一般事項

1. 適用工種

本節は、山腹水路工として作業土工、山腹集水路・排水路工、山腹明暗渠工、山腹暗渠工、集水枋工、現場打水路工その他これらに類する工種について定める。

2. 異常の発生

受注者は、施工中工事区域内に新たに予期できなかった亀裂の発生等異常を認めた場合、工事を中止し、監督職員と協議しなければならない。ただし、緊急を要する場合には、応急措置をとった後、直ちに監督職員に連絡しなければならない。

8-3-6-2 作業土工（床掘り・埋戻し）

作業土工の施工については、第 3 編 3-2-3-3 作業土工（床掘り・埋戻し）の規定による。

8-3-6-3 山腹集水路・排水路工

1. 水路工の施工

受注者は、水路工の施工において、法面より浮き上がらないよう施工しなければならない。

2. 野面石水路

受注者は、野面石水路においては、石材は長手を流路方向に置き、中央部及び両端部には大石を使用しなければならない。

3. コルゲートフリュームの組立

受注者は、コルゲートフリュームの組立てにあたっては、上流側又は高い側のセクションを、下流側又は低い側のセクションの内側に重ね合うようにし、重ね合わせ部分の接合は、フリューム断面の両側で行うものとし、底部で行ってはならない。

また、埋戻し後もボルトの締結状態を点検し、ゆるんでいるものがあれば締直しを行わなければならない。

8-3-6-4 山腹明暗渠工

1. 適用規定

山腹明暗渠工の施工については、第 8 編 8-3-6-3 山腹集水路・排水路工の規定による。

2. 排水水路の施工

受注者は、排水路の両側を良質な土砂で埋戻し、水路工に損傷を与えないよう締固め、排水路に表流水が流れ込むようにしなければならない。

3. 水路の肩及び切取法面

受注者は、水路の肩及び切取法面が、流出又は崩壊しないよう、保護しなければならない。

4. 暗渠の施工

受注者は、地下水排除のための暗渠の施工にあたっては、基礎を固めた後、透水管及び集水用のフィルター材を埋設しなければならない。

8-3-6-5 山腹暗渠工

受注者は、地下水排除のための暗渠の施工にあたっては、基礎を固めた後、透水管及び集水用のフィルター材を埋設しなければならない。透水管及びフィルター材の種類、規格については、設計図書によらなければならない。

8-3-6-6 現場打水路工

1. 水路勾配

受注者は、現地の状況により、設計図書に示された水路勾配により難しい場合は、設計図書に関して監督職員と協議するものとし、下流側又は低い側から設置するとともに、底面は滑らかで様な勾配になるように施工しなければならない。

2. 柵渠の施工

受注者は、柵渠の施工については、くい、板、かさ石及びはりに隙間が生じないように注意して施工しなければならない。

8-3-6-7 集水樹工

集水樹工の施工については、第 3 編 3-2-3-30 集水樹工の規定による。

第7節 地下水排除工

8-3-7-1 一般事項

1. 適用工種

本節は、地下水排除工として作業土工（床掘り、埋戻し）、井戸中詰工、集排水ボーリング工、集水井工その他これらに類する工種について定める。

2. 多量の湧水

受注者は、せん孔中、多量の湧水があった場合、又は予定深度まで掘進した後においても排水の目的を達しない場合には、速やかに監督職員に報告し、設計図書に関して指示を受けなければならない。

3. せん孔中の変化

受注者は、せん孔中、断層、き裂により、湧水等に変化を認めた場合、直ちに監督職員に連絡しなければならない。

4. 検尺

受注者は、検尺を受ける場合は、監督職員立会のうえでロッドの引拔を行い、その延長を計測しなければならない。ただし、検尺の方法について監督職員が、受注者に指示した場合にはこの限りではない。

5. 集水井の掘削

受注者は、集水井の掘削が予定深度まで掘削しない前に多量の湧水があった場合、又は予定深度まで掘削した後においても湧水がない場合には、速やかに監督職員に報告し、設計図書に関して指示を受けなければならない。

6. 集水井の施工

受注者は、集水井の施工にあたっては、常に観測（監視）計画等にて地すべりの状況を把握するとともに、掘削中の地質構造、湧水等を詳細に記録して、異常（数値の変化等）が確認された場合は速やかに監督職員に報告しなければならない。

8-3-7-2 作業土工（床掘り・埋戻し）

作業土工の施工については、第 3 編 3-2-3-3 作業土工（床掘り・埋戻し）の規定による。

8-3-7-3 井戸中詰工

井戸中詰工の施工については、第 1 編 第 2 章 第 3 節河川土工・海岸土工・砂防土工の規定による。

8-3-7-4 集排水ボーリング工

1. ボーリングの施工

受注者は、ボーリングの施工に先立ち、孔口の法面を整形し、完成後の土砂崩壊が起きないようにしなければならない。

2. 保孔管

保孔管は、削孔全長に挿入するものとし、設計図書に指定するものを除き、硬質塩化ビニル管とするものとする。

3. ストレーナー加工

保孔管のストレーナー加工は、設計図書による。

4. せん孔完了後の標識板

受注者は、せん孔完了後、各箇所ごとに、せん孔地点の脇に、番号、完了年月日、孔径、延長、施工業者名を記入した標示板を立てなければならない。

8-3-7-5 集水井工

受注者は、集水井の設置位置及び深度について、現地の状況により設計図書に定めた設置位置及び深度に支障のある場合は、設計図書に関して監督職員と協議しなければならない。

第8節 地下水遮断工

8-3-8-1 一般事項

本節は、地下水遮断工として作業土工（床掘り、埋戻し）、場所打擁壁工、固結工、矢板工その他これらに類する工種について定める。

8-3-8-2 作業土工（床掘り・埋戻し）

作業土工の施工については、第 3 編 3-2-3-3 作業土工（床掘り・埋戻し）の規定による。

8-3-8-3 場所打擁壁工

現場打擁壁工の施工については、第 1 編 第 3 章 無筋・鉄筋コンクリートの規定による。

8-3-8-4 固結工

固結工の施工については、第 3 編 3-2-7-9 固結工の規定による。

8-3-8-5 矢板工

矢板工の施工については、第 3 編 3-2-3-4 矢板工の規定による。

第9節 抑止杭工

8-3-9-1 一般事項

1. 適用工種

本節は、抑止杭工として作業土工（床掘り、埋戻し）、既製杭工、場所打杭工、シャフト工（深礎工）、合成杭工、その他これらに類する工種について定める。

2. 施工計画書

受注者は、杭の施工については第 1 編 1-1-1-4 第 1 項の施工計画書の記載内容に加えて杭の施工順序について、施工計画書に記載しなければならない。

3. 杭建て込みのための削孔

受注者は、杭建て込みのための削孔にあたっては、地形図、土質柱状図等を検討して、地山のかく乱、地すべり等の誘発をさけるように施工しなければならない。

4. 地質の状況の記録と確認

受注者は、杭建て込みのための削孔作業においては、排出土及び削孔時間等から地質の状況を記録し、基岩又は固定地盤面の深度を確認のうえ、施工しなければならない。

8-3-9-2 作業土工（床掘り・埋戻し）

作業土工の施工については、第 3 編 3-2-3-3 作業土工（床掘り・埋戻し）の規定による。

8-3-9-3 既製杭工

1. 適用規定

既製杭工の施工については、第 3 編 3-2-4-4 既製杭工の規定による。

2. 鋼管杭材の接合

受注者は、鋼管杭材について機械的な方法で接合する場合は、確実に接合しなければならない。

3. 人工泥水

受注者は、削孔に人工泥水を用いる場合は、沈澱槽や排水路等からの水の溢流、地盤への浸透をさけなければならない。

4. 杭挿入孔の施工

受注者は、杭挿入孔の掘削の施工については、削孔用水の地中への漏水は極力抑えるように施工しなければならない。

5. 杭の建て込み

受注者は、杭の建て込みにあたっては、各削孔完了後にただちに挿入しなければならない。

6. 既製杭工の施工

受注者は、既製杭工の施工にあたっては、掘進用刃先、拡孔錐等の数を十分用意し、地質の変化等にも直ちに即応できるよう配慮しておかななければならない。

8-3-9-4 場所打杭工

場所打杭工の施工については、第 3 編 3-2-4-5 場所打杭工の規定による。

8-3-9-5 シャフト工（深礎工）

シャフト工（深礎工）の施工については、第 3 編 3-2-4-6 深礎工の規定による。

8-3-9-6 合成杭工

合成杭工の施工については、第 3 編 3-2-4-4 既製杭工の規定による。

第10節 斜面对策付属物設置工

8-3-10-1 一般事項

本節は、斜面对策付属物設置工として点検施設工その他これらに類する工種について定める。

8-3-10-2 点検施設工

点検施設工の施工については、[第 8 編 8-1-11-6 点検施設工](#)の規定による。

第 9 編 ダム編

第 1 章 コンクリートダム

第1節 適用

1. 対象工種

本章は、ダム工事における掘削工，ダムコンクリート工，型枠工，表面仕上げ工，埋設物設置工，パイプクーリング工，プレクーリング工，継目グラウチング工，閉塞コンクリート工，排水及び雨水等の処理その他これらに類する工種について適用する。

2. 適用規定

本章に特に定めのない事項については、第 1 編 共通編，第 2 編 材料編，第 3 編 土木工事共通編の規定による。

第2節 適用すべき諸基準

受注者は、設計図書において特に定めのない事項については、次の基準類による。

これにより難しい場合は、監督職員の承諾を得なければならない。

なお、基準類と設計図書に相違がある場合は、原則として設計図書の規定に従うものとし、疑義がある場合は監督職員と協議しなければならない。

土木学会 コンクリート標準示方書（ダムコンクリート編）（平成 20 年 3 月）

第3節 掘削工

9-1-3-1 一般事項

本節は、掘削工として掘削分類，過掘の処理，発破制限，岩盤面処理，不良岩等の処理，建設発生土の処理，基礎岩盤の確認，岩盤確認後の再処理その他これらに類する工種について定める。

9-1-3-2 掘削分類

掘削は、次に分類し、その判定は監督職員が行うものとする。

(1) 土石掘削

(2) 岩石掘削

ただし、第 9 編 9-1-3-5 岩盤面処理の 3 項に示す仕上げ掘削は、岩石掘削に含むものとする。

9-1-3-3 過掘の処理

1. 一般事項

受注者は、過掘のない様に施工しなければならない。

2. 埋戻し

受注者は、本条 1 項の埋戻しはコンクリートで埋戻さなければならない。

9-1-3-4 発破制限

受注者は、仕上げ掘削の直上部で掘削を行うときは、自然の基礎岩盤に乱れや弛みが生じるのを防止するため、使用する火薬類の種類及び使用量を制限しなければならない。

9-1-3-5 岩盤面処理

1. 一般事項

基礎岩盤とは、設計図書に示す予定掘削線以下の岩盤で、コンクリートダムの基礎となる岩盤をいうものとする。

なお、設計図書に示す予定掘削線は、岩質の状況により監督職員が変更する場合があるものとする。

2. 監督職員の確認

受注者は、本条第 3 項及び第 4 項の作業完了後、監督職員の確認を受けなければならない。

3. 仕上げ掘削

- (1) 仕上げ掘削とは、コンクリート打設前に掘削作業により弛んだ岩盤を火薬類を使用しないで掘削除去し、基礎岩盤面を仕上げる作業をいうものとする。
- (2) 受注者は、仕上げ掘削を行うときは、ピックハンマー及び手掘り工具等を用いて、基礎岩盤に乱れや弛みが生じないように仕上げなければならない。

4. 岩盤清掃

受注者は、コンクリート打設直前に基礎岩盤面上の浮石、堆積物、油及び岩片等を除去したうえで圧力水、圧縮空気、ワイヤーブラシ等により清掃し、溜水、砂等を除去しなければならない。

9-1-3-6 不良岩等の処理

1. 一般事項

受注者は、局部的不良岩及び破碎帯、断層の処理にあたっては、設計図書に示す方法によらなければならない。ただし、これにより難い場合は、設計図書に関して監督職員と協議しなければならない。

2. 基礎岩盤から湧水処理

受注者は、基礎岩盤から湧水がある場合の処理にあたっては、設計図書に示す方法によらなければならない。ただし、これにより難い場合は、設計図書に関して監督職員と協議しなければならない。

9-1-3-7 建設発生土の処理

1. 一般事項

受注者は、建設発生土を設計図書に示す建設発生土受入れ地に運搬し、処理しなければならない。

2. 降雨災害の防止

受注者は、建設発生土を処理するときは、降雨等による崩壊及び土砂や雨水の流出による災害を起こすことがないように施工しなければならない。

3. 再生資源化

受注者は、建設発生土を再生資源として利用する場合には、その利用先について設計図書によらなければならない。

9-1-3-8 基礎岩盤の確認

1. 一般事項

受注者は、岩盤清掃が完了したときには、基礎岩盤としての適否について、監督職員の確認を受けなければならない。

2. 確認資料の提出

受注者は、確認に際しては、設計図書に示す資料を監督職員に提出しなければならない。

9-1-3-9 岩盤確認後の再処理

受注者は、次の場合には、監督職員の指示に従い第 9 編 9-1-3-5 岩盤面処理第 4 項の岩盤清掃を行い、コンクリート打設直前に監督職員の再確認を受けなければならない。

- (1) 基礎岩盤の確認終了後の岩盤を、長期間放置した場合。
- (2) 基礎岩盤の確認後、岩盤の状況が著しく変化した場合。

第4節 ダムコンクリート工

9-1-4-1 一般事項

1. 適用工種

本節は、ダムコンクリート工として原石骨材、天然骨材、配合、材料の計量、練り混ぜ、コンクリートの運搬、打込み開始、コンクリートの打込み、締固め、継目、養生その他これらに類する工種について定める。

2. 適用工法

本節は、有スランプコンクリートを用いて施工するブロック工法及びレヤー工法の場合に適用する。

3. 骨材使用時の注意(1)

受注者は、設計図書に基づいて骨材の製造を行い、骨材を使用しなければならない。

4. 骨材使用時の注意(2)

受注者は、監督職員の指示又は承諾なしに、骨材をダム本体コンクリート工事以外に使用してはならない。

9-1-4-2 原石骨材

1. 表土処理

受注者は、表土の取り除きが完了したときには、原石としての適否について、監督職員の確認を受けなければならない。

2. 原石採取

- (1) 受注者は、原石の採取にあたっては、草木、泥土、その他有害物が混入しないようにしなければならない。
- (2) 受注者は、原石採取中に破砕帯、風化層等に遭遇した場合には監督職員と協議しなければならない。監督職員が品質試験等の結果から骨材として不適当と認めた場合には、監督職員の指示に従わなければならない。
- (3) 受注者は、原石の採取にあたっては、設計図書に定められた法面勾配等に基づき施工する。ただし、浮石等の存在によりこれにより難い場合には、設計図書に関して監督職員と協議しなければならない。

9-1-4-3 天然骨材

受注者は、骨材を採取する場合には、治水、利水及び河川工作物等に悪影響をおよぼさないように、設計図書に従い採取しなければならない。

9-1-4-4 配合

1. 一般事項

受注者は、設計図書に示すコンクリートの示方配合を、現場試験の結果に基づいて現場配合に直し、設計図書に示す資料により監督職員の承諾を得なければならない。

2. 配合の修正

受注者は、現場試験の結果、配合の修正が必要と認められる場合には、設計図書に示す資料により監督職員の承諾を得なければならない。

9-1-4-5 材料の計量

1. 一般事項

受注者は、骨材の表面水量の試験及び骨材が乾燥している場合の有効吸水量の試験にあたっては、設計図書に示す方法によらなければならない。

2. 各材料の計量

受注者は、各材料の計量にあたっては、1 練り分ずつ質量で計量しなければならない。ただし、水及び混和剤溶液は、容積で計量してもよい。

3. 用水

混和剤を溶かすのに用いた水又は混和剤を薄めるのに用いた水は、単位水量の一部とするものとする。

4. 計量装置の精度確保

受注者は、設計図書に従い計量装置を所定の精度を確保するため定期的に検査し、その結果を整理・保管するとともに、監督職員又は検査職員から請求があった場合は速やかに提示しなければならない。また、検査の結果異常が発見された場合は速やかに監督職員へ報告する。

9-1-4-6 練りまぜ

1. 一般事項

受注者は、水、セメント、骨材、混和材、混和剤が均一に練り混ぜられた状態になるまで、コンクリートを練りまぜなければならない。

2. ミキサの練りまぜ性能試験

受注者は、JISA1119（ミキサで練り混ぜたコンクリート中のモルタルの差及び粗骨材量の差の試験方法）によりミキサの練りまぜ性能試験を行い、十分な性能を有することを確かめてから使用するものとし、試験結果は整理・保管するとともに、監督職員又は検査職員から請求があった場合は速やかに提示しなければならない。また、試験の結果、異常が発見された場合は速やかに監督職員へ報告しなければならない。

3. 使用機器

受注者は、コンクリートの練りまぜにあたっては、パッチミキサを用いなければならない。

4. 材料分離

ミキサは、練り上がりコンクリートを排出する時に、材料の分離を起こさないものとする。

5. 1 練りの量及び練りまぜ時間の決定

受注者は、1 練りの量及び練りまぜ時間を、JISA1119（ミキサで練り混ぜたコンクリート中のモルタルの差及び粗骨材量の差の試験方法）により試験を行ったうえで決定しなければならない。

- (1) 可傾式ミキサの練りまぜ時間は、ミキサ内にセメント、混和材、混和剤及び骨材を全部投入したときからとし、その最小時間は表 9-1-1 を標準とする。

表 9-1-1 ミキサの標準最小練りまぜ時間

ミキサ容量 (m3)	練りまぜ時間 (分)
3 以下 ~ 2 超	2.5
2 以下 ~ 1.5 超	2.0
1.5 以下	1.5

- (2) 受注者は、強制練りミキサを用いる場合は、JISA1119（ミキサで練り混ぜたコンクリート中のモルタルの差及び粗骨材量の差の試験方法）により練りませ性能試験を行い、十分な性能を有することを確認するものとし、試験結果は整理・保管するとともに、**監督職員**又は**検査職員**から請求があった場合は速やかに**提示**しなければならない。また、試験の結果、異常が発見された場合は速やかに**監督職員**へ**報告**しなければならない。

6. 練りませ時間の範囲

練りませ時間は、本条 5 項で決定した時間の 3 倍以下とする。

7. 排出

受注者は、ミキサ内のコンクリートを全部排出した後でなければ、新たに材料を投入してはならない。

8. 付着物の除去

受注者は、コンクリートの打込み作業開始前及び打込み作業終了後にはミキサを清掃し、ミキサ内に付着したコンクリート及び雑物を除去しなければならない。

9. 不適合配合の処分

受注者は、コンクリート製造設備の故障や計量の誤りにより、次に示す配合とならなかった場合、及び**監督職員**が廃棄を**指示**したコンクリートについては、適切に運搬し、処分しなければならない。

- (1) 第 9 編 9-1-4-4 配合に示すコンクリートの配合
- (2) 第 9 編 9-1-4-8 打込み開始の 5 項に示すモルタルの配合

9-1-4-7 コンクリートの運搬

1. 一般事項

受注者は、練り上りコンクリートを材料の分離が生じないように、速やかに打込み場所に運搬しなければならない。

2. 内部付着物の除去

受注者は、コンクリートの運搬を始める前に、運搬装置の内部に付着しているコンクリート及び雑物を取り除かなければならない。

3. バケット運搬

受注者は、コンクリートの運搬にあたっては、バケットによらなければならない。

ただし、これ以外の場合は、**設計図書**に関して**監督職員**の**承諾**を得なければならない。

4. バケットの構造

バケットの構造は、コンクリートの投入及び排出の際に材料の分離を起こさないものであり、また、バケットからのコンクリートの排出が容易でかつ、速やかなものとする。

9-1-4-8 打込み開始

1. 施工計画書

受注者は、コンクリートの打込みにあたっては、事前に打込みブロックの工程計画を作成し、施工計画書へ記載する。

2. 打継目

受注者は、コンクリートの打込みに先立ち、打継目の処理及び清掃、型枠、鉄筋、各種埋設物の設置について、監督職員の確認を受けなければならない。

3. 技術者の常駐

受注者は、コンクリートの打込み時には、設計図書に示す資格と経験を有する技術者を現場に常駐させなければならない。

4. コンクリート面の処置

受注者は、コンクリートの打込み前に、コンクリートを打込む基礎岩盤面及び水平打継目のコンクリート面を、湿潤にして吸水させたうえで表面の水を除いた後、モルタルを塗込み、ただちにコンクリートの打込みを開始しなければならない。

5. モルタル塗り込み

受注者は、設計図書に示す配合のモルタルをコンクリート打込み面に均等に塗り込まなければならない。

6. セメントペースト塗り込み

受注者は、基礎岩盤面にコンクリートを打込む場合、モルタルのつきにくい部分には、セメントペーストを塗り込まなければならない。

7. モルタルの厚さ

モルタルの厚さは平均厚で、岩盤では 2cm 程度、水平打継目では 1.5cm 程度とする。

9-1-4-9 コンクリートの打込み

1. 一般事項

受注者は、コンクリートを運搬後、ただちに打込むとともに、一区画内のコンクリートは、打込みが完了するまで連続して打込まなければならない。

2. 適用規定

受注者は、第 9 編 9-1-4-10 締固め 5 項に示す状態が確保されないコンクリートを用いてはならない。

3. コンクリート落下高さ

受注者は、コンクリート打込み用バケットを、その下端が打込み面上 1m 程度に達するまでおろし、打込み場所にコンクリートを排出し、コンクリートを移動させる必要がないようにしなければならない。

4. 1 リフトの高さ

1 リフトの高さは、設計図書による。

5. ハーフリフト高さ

受注者は、次の場合には、ハーフリフト高さとしなければならない。

- (1) 基礎岩盤面より打ち上がる時
- (2) 長期間打止めしたリフト面より打継ぐとき
- (3) その他監督職員が指示する時

6. コンクリートの打ち上がり速度等

受注者は、コンクリートの打ち上がり速度等については、次によらなければならない。

- (1) 受注者は、打ち上がり速度を、各リフトのコンクリートの露出日数が少なくなるよう定め、打ち上がり速度について施工計画書へ記載する。
- (2) 旧コンクリートが 0.75m 以上～1.0m 未満のリフトの場合は材齢 3 日、1.0m 以上～1.5m 未満のリフトの場合は材令 4 日、1.5m 以上～2.0m 以下のリフトの場合は材令 5 日に達した後にコンクリートを打継ぐものとする。
- (3) 隣接ブロックの高低差は、上下流方向で 4 リフト、ダム軸方向で 8 リフト以内とする。

7. 打込み厚さ

受注者は、1 リフトを数層に分けて打込むときには、締固めた後の 1 層の厚さが、40～50cm になるように打込まなければならない。

8. 異コンクリートの打継ぎ

受注者は、異なったコンクリートを打継ぐ場合には、その移り目で、配合の急変をさけるようコンクリートを打込まなければならない。

9. コールドジョイント

受注者は、機械の故障、天候の変化その他の理由でやむを得ず一区画内にコールドジョイントを設けなければならない場合には、設計図書に関して監督職員の承諾を得て施工面を仕上げ、打継目の完全な接合を図らなければならない。

10. 水中コンクリート

受注者は、水中コンクリートを打ってはならない。

11. 暑中のコンクリート打込み

受注者は、暑中のコンクリート打込みにあたっては、打継面が乾燥しないよう常に湿潤状態に保たなければならない。

12. 監督職員の承諾

受注者は、次の事項に該当する場合には、コンクリートの打込みについて、監督職員の承諾を得なければならない。

- (1) コンクリート打設現場の平均日気温が 4℃ 以下になるおそれのある場合
- (2) コンクリートの打込み温度が 25℃ 以上になるおそれのある場合
- (3) 降雨、降雪の場合
- (4) その他コンクリートの品質に悪影響を及ぼすおそれがある事象がある場合

13. 各リフトの上面仕上げ

受注者は、各リフトの上面を平らに仕上げなければならない。ただし、排水のために勾配をつける場合には、設計図書に関して監督職員の承諾を得なければならない。

14. 打込み順序

受注者は、内部コンクリートと外部コンクリートの接合、コールドジョイントの処理を考慮して打込み途中のコンクリートの露出面積が小さくなるようなコンクリートの打込み順序としなければならない。

9-1-4-10 締固め**1. 一般事項**

受注者は、バケットから排出後のコンクリートをただちに締固めなければならない。

2. 内部振動機

受注者は、コンクリートの締固めにあたっては、手持ち式内部振動機又はショベル系の機械に搭載した内部振動機を用いなければならない。

3. 内部振動機の性能

受注者は、設計図書に示す性能を有する内部振動機を用いなければならない。

4. 内部振動機の使用

受注者は、内部振動機を鉛直に差込み、コンクリート全体が一様に締固められるようにし、層打ちの場合には、内部振動機が下層に入るようにしなければならない。

また、内部振動機を用いてコンクリートを横移動させてはならない。

5. 内部振動時間

受注者は、コンクリートの体積の減少が認められなくなり、空気あわが出ず、水が表面に現れて、コンクリート全体が均一に溶け合ったように見えるまで、内部振動を行わなければならない。

また、内部振動機は、コンクリートからゆっくり引抜き、穴が残らないようにしなければならない。

6. 上昇水の除去

受注者は、各層の締固め面に上昇してくる水を取り除かななければならない。

9-1-4-11 継目**1. 一般事項**

受注者は、ダムの安定性、水密性等を害しないように継目を施工しなければならない。

2. 打継目の承諾

受注者は、設計図書に定められていない打継目又は施工上必要と認められていない打継目をやむを得ず設ける場合には、設計図書に関して監督職員の承諾を得なければならない。

3. 水平打継目の処理

受注者は、各リフトの上層に上昇してくる水によって品質の悪いコンクリートにならないようにしなければならない。水平打継目に品質の悪いコンクリートができた場合には、この部分のコンクリートを取り除かなければならない。

4. レイタンス、浮き石の除去

受注者は、設計図書に示す水平打継目の処理にあたっては、レイタンス、浮き石を確実に除去するものとし、その時期については、監督職員と協議しなければならない。

やむを得ずチッピングを行わなければならない場合には、設計図書に関して監督職員の承諾を得なければならない。

5. 収縮継目の処理

受注者は、横継目及び縦継目等の収縮継目の処理にあたっては、突起、モルタル等の付着物、その他の汚れ、雑物を取除き、圧力水等により清掃しなければならない。

6. 水平打継目の処理

受注者は、長期間打止めした水平打継目の処理にあたっては、設計図書に関して監督職員の承諾を得なければならない。

9-1-4-12 養生

1. 一般事項

受注者は、コンクリートの打込み後、凍害や乾燥等の有害な作用の影響を受けないように、連続して養生しなければならない。

2. 打込み直後の養生

受注者は、養生にあたっては、コンクリート打込み直後は湛水又は表面をシート等で覆わなければならない。また、コンクリートが養生作業によって害を受けない程度に硬化した後は、常に湿潤状態に保つものとし、その方法、期間については設計図書によらなければならない。

3. 開口部の養生

受注者は、通廊、堤内仮排水路等の開口部において、その両端部をシート等で完全に覆い、開口部周囲のコンクリートの温度が急変しないようにしなければならない。

4. 打継面の保護

受注者は、打継面を長期間放置する場合には、油脂類の付着防止や表面の保護等について、監督職員の承諾を得なければならない。

第5節 型枠工

9-1-5-1 一般事項

1. 適用工種

本節は、型枠工としてせき板、型枠の組立て取りはずし移動、型枠の取りはずし後の処理その他これらに類する工種について定める。

2. 型枠材料

型枠は、鋼製型枠とする。受注者は、これにより難い場合は、監督職員と協議しなければならない。

3. 型枠の構造及び使用方法

受注者は、型枠の構造及び使用方法については、設計図書によるものとし、製作前に構造図について監督職員と協議しなければならない。

4. 型枠材料使用時の注意

受注者は、モルタルが漏れない構造の型枠を使用しなければならない。

9-1-5-2 セキ板

1. 一般事項

受注者は、支保工によって堅固に支持される構造のせき板を使用しなければならない。

2. セキ板

受注者は、せき板を使用する前に、破損箇所を修理し、コンクリート面に接するモルタル、その他の付着物を取り除き清掃のうえはく離材を塗布しなければならない。

3. はく離材

せき板内面に塗布するはく離材は、コンクリートに悪影響を与えず、また、汚色を残さないものとする。

9-1-5-3 型枠の組立て取りはずし移動

1. 一般事項

受注者は、型枠の組立てにあたっては、鋼製材料を用いるものとし、仕上げコンクリート面からこれらの支持材が突出してはならない。

ただし、これ以外の場合には、設計図書に関して監督職員の承諾を得なければならない。

2. コンクリート面の保護

受注者は、型枠の取りはずしにあたっては、コンクリート面が損傷しないように行わなければならない。

3. 取りはずし時期及び順序

受注者は、型枠の取りはずし時期及び順序については、設計図書に関して監督職員の承諾を得なければならない。

9-1-5-4 型枠の取りはずし後の処理

1. 施工計画書

受注者は、やむを得ずコンクリート表面に生じた豆板、ボルトの穴、型枠取りはずしによって生じた損傷部及び型枠の不完全によってできた不陸等の処置にあたっては、あらかじめ処置方法を定め施工計画書へ記載する。

2. ボルト、棒鋼、パイプ等

受注者は、ボルト、棒鋼、パイプ等をコンクリート表面から 2.5cm 以内に残してはならない。

第6節 表面仕上げ工

9-1-6-1 一般事項

本節は、表面仕上げ工として表面仕上げその他これらに類する工種について定める。

9-1-6-2 表面仕上げ

1. 一般事項

受注者は、せき板に接して露出面となるコンクリート仕上げにあたっては、平らなモルタルの表面が得られるように、打込み及び締固めを行わなければならない。

2. 表面仕上げ

受注者は、コンクリートの上面のしみ出た水を取り除いて、こてで平らに仕上げなければならない。ただし、こて仕上げは材料分離が生じないように行わなければならない。

3. かなこて仕上げ

受注者は、ダムの越流部、導流部及び減勢部のコンクリートの表面は、平滑で不陸のない表面に仕上げなければならない。またダムの越流部で、型枠に接しない部分の表面仕上げにあたっては、こてを用い平滑に仕上げなければならない。

第7節 埋設物設置工

9-1-7-1 一般事項

1. 適用工種

本節は、埋設物設置工として冷却管設置、継目グラウチング設備設置、止水板、観測計器埋設その他これらに類する工種について定める。

2. 埋設物の設置

受注者は、設計図書に示す埋設物を設置しなければならない。

9-1-7-2 冷却管設置

1. 一般事項

受注者は、設計図書に示す冷却管を使用しなければならない。ただし、これ以外の場合は、監督職員と協議しなければならない。

2. 監督職員の承諾

受注者は、冷却管の設置に先立ち、設置計画図により、設計図書に関して監督職員の承諾を得なければならない。

3. 冷却管の固定

受注者は、コンクリートの打込み中に冷却管が移動、変形のないように固定しなければならない。

4. 通水試験

受注者は、冷却管及び附属品の設置が完了したときには、通水試験を行い、監督職員の確認を得た後でなければ、コンクリートの打込みを行ってはならない。

5. 冷却管故障の処置

受注者は、コンクリート打込み中に冷却管の故障が発生した場合には直ちに通水及びコンクリートの打込みを中止し、打込みコンクリートの除去等の処置をしなければならない。

9-1-7-3 継目グラウチング設備設置

1. 一般事項

受注者は、継目グラウチング設備の設置が完了したときには、監督職員の確認を受けなければならない。

2. パイプづまり対策

受注者は、サプライ、リターン等に標識板を取付け、パイプづまりのないようにしなければならない。

3. 通気又は通水試験

受注者は、コンクリートの打込み完了後には、通気又は通水試験を行い、パイプづまり等がないようにしなければならない。

9-1-7-4 止水板

1. 1.接合

受注者は、次に示す方法により止水板の接合を行わなければならない。

- (1) 鋼製止水板を使用する場合は、両面溶接とする。
- (2) 銅製止水板を使用する場合は、両面をろう付けする。
- (3) 合成樹脂製の止水板を使用する場合は、突き合せ接合とする。

2. 2.接合部の止水性

受注者は、止水板接合完了後には、接合部の止水性について、監督職員の確認を受けなければならない。

9-1-7-5 観測計器埋設

1. 一般事項

受注者は、観測計器の設置前に計器の動作確認を行い、観測計器製造者の計器の品質又は性能に関する資料を保管し、監督職員又は検査職員から請求があった場合は速やかに提示しなければならない。

2. 計器の精度

受注者は、観測計器の設置にあたっては、計器の精度を損なわないように設置しなければならない。

第8節 パイプクーリング工

9-1-8-1 一般事項

本節は、パイプクーリング工としてクーリングの種類、冷却用設備、冷却工その他これらに類する工種について定める。

9-1-8-2 クーリングの種類

クーリングは、打込んだコンクリートの温度上昇を抑制する一次クーリングと、コンクリートを所定の温度まで冷却する二次クーリングの2種類とするものとする。

9-1-8-3 冷却用設備

1. 一般事項

受注者は、冷却用設備の設置にあたっては、次の事項に基づき設置計画図を作成し、**設計図書**に関して**監督職員の承諾**を得なければならない。

- (1) 冷却設備は、一次クーリング及び二次クーリングの冷却作業が行えるように管類を配置するものとする。
- (2) 堤外管と堤内管との接続にあたっては、各コイルを通る冷却水の流れが、他のコイルの流れに影響されることなく、常に調整できるようにするものとする。
- (3) 堤外管には、冷却水の方法を切替えることができる水流切替装置を設けるものとする。
- (4) 堤外管は、断熱材を用いて被覆し、冷却水の温度上昇及び凍結を防止するものとする。
- (5) 堤外管系統には、排水装置を設けるものとする。
- (6) 堤内管の出入口及び堤外管沿いには、クーリング設備を管理するための作業用の歩廊階段を設けるものとする。
- (7) 堤外管には、**設計図書**に示す冷却作業の管理に必要な計器を取付けるものとする。

2. 維持管理

受注者は、冷却用設備を連続して使用できるように設置し、常時その機能が発揮できる状態に維持しなければならない。

9-1-8-4 冷却工

1. 通水

受注者は、**設計図書**に示す方法により、コイル内の流量を調整しなければならない。

2. 一次クーリング

受注者は、コンクリートの打込み開始に先立ち通水を開始し、**設計図書**に示す期間まで連続してクーリングを実施しなければならない。

3. 二次クーリング

受注者は、継目グラウチングに先立ち、二次クーリングの通水を開始するものとし、ダムコンクリートの温度が、**設計図書**に示す温度に達するまで連続してクーリングを行わなければならない。

4. 冷却完了後の処置

- (1) 受注者は、冷却完了後には、施工計画に基づき外部配管等を撤去しなければならない。
- (2) 受注者は、継目グラウチングを行った後、監督職員の立会のもとに冷却管内にセメントミルクを充填しなければならない。
- (3) 受注者は、セメントミルクの充填に先立ち冷却管に圧さく空気を送り込み、管内に残る水を排出しなければならない。
- (4) 受注者は、冷却管充填後には、箱抜き部をモルタルで詰めなければならない。

第9節 プレクーリング工

9-1-9-1 一般事項

本節は、プレクーリング工としてプレクーリングその他これらに類する工種について定める。

9-1-9-2 プレクーリング

1. 冷却

受注者は、設計図書に示す練上りコンクリートの温度になるよう、冷却する材料を均等に冷却しなければならない。

2. 氷使用時の注意

受注者は、練りまぜに用いる水の一部として氷を用いる場合には、コンクリートが練上るまでに氷が完全に溶けているものでなければならない。

第10節 継目グラウチング工

9-1-10-1 一般事項

本節は、継目グラウチング工として施工方法、施工設備等、施工その他これらに類する工種について定める。

9-1-10-2 施工方法

1. 注入順序

受注者は、設計図書に示す順序で注入を行わなければならない。

2. 継目の動きの限度

注入時における継目の動きの限度は、設計図書による。

3. グ라우チング時期

受注者は、設計図書に示す時期にグラウチングを行わなければならない。

4. グ라우チング順序

受注者は、次に示す順序でグラウチングを行わなければならない。

- (1) 洗浄及び水押しテスト
- (2) コーキング

- (3) 充水
- (4) 注入

9-1-10-3 施工設備等

1. グラウトポンプ

受注者は、設計図書に示す仕様のグラウトポンプを使用しなければならない。

2. 圧力計

受注者は、設計図書に示す仕様の圧力計を使用するものとし、使用前には検査を行い、使用する圧力計について監督職員の確認を得なければならない。

また、圧力計の設置箇所は、監督職員の承諾を得なければならない。

3. 充水用水槽

受注者は、充水の圧力変動を少なくするため、水槽を設けなければならない。

ただし、これ以外の場合は、設計図書に関して監督職員の承諾を得なければならない。

4. 水及びセメント等の計量

受注者は、水及びセメントの計量にあたっては、設計図書に示す方法によらなければならない。ただし、これ以外の場合は、監督職員に協議しなければならない。

9-1-10-4 施工

1. 洗浄及び水押しテスト

受注者は、埋設管のパイプ詰まりの有無、継目面の洗浄、漏えい箇所の検出のため、洗浄及び水押しテストを行い、監督職員の確認を得なければならない。

- (1) 受注者は、設計図書に示す圧力で水が清水になるまで洗浄しなければならない。
- (2) 受注者は、パイプ内及び継目の洗浄が完了した後は、設計図書に示す規定圧力で水押しテストを行い、漏水の有無について点検しなければならない。
- (3) 受注者は、水押しテストにあたっては、監督職員の承諾を得た染料を使用し、圧力の測定は、本条 5 項によらなければならない。
- (4) 受注者は、水押しテストの作業が完了したときには、継目及びパイプ内の水を抜かななければならない。

2. コーキング

- (1) 受注者は、水押しテストの結果、漏えい箇所が検出されたときには糸鉛、綿糸、モルタル急硬剤によりコーキングを行わなければならない。

ただし、これ以外の材料による場合は、設計図書に関して監督職員の承諾を得なければならない。

- (2) 受注者は、注入中においても漏えい箇所が検出されたときは、本条 2 項 (1) によりコーキングを行わなければならない。

3. 充水

- (1) 注入前の充水

受注者は、セメントミルクの注入に先立ち注入しようとする継目、直上リフト及び隣接の継目には、規定圧で充水し、異常がなければ各継目の水を抜かなければならない。

(2) 注入中の充水

受注者は、セメントミルクの注入開始と同時に、直上リフト及び隣接の各継目に、規定圧で充水しなければならない。

また、注入完了後、水を抜かなければならない。

4. 注入

(1) 受注者は、すべての準備が完了し、監督職員の確認を受けた後、注入を開始しなければならない。

(2) 受注者は、規定の注入圧で、注入を行わなければならない。

(3) 受注者は、セメントミルクの配合及び切替えについては、設計図書によらなければならない。

(4) 受注者は、次の手順を経て注入を完了する。

[1] ベントより排出するセメントミルクの比重が、最終配合の比重と同じになるまで注入を行う。

[2] 上記[1]の状態が 30 分以上変らないことを確かめる。

[3] 各バルブを全閉するとともに、注入を中止する。

[4] 注入終了後 30 分以上、圧力低下がないことを確かめて注入完了とする。

(5) 受注者は、注入中ベントより排出するミルク及び注入完了後廃棄するミルクが、堤体等を汚さぬよう常に水で洗浄しなければならない。

(6) 受注者は、注入完了後の各ヘッダ管口部及びダイヤルゲージ取付金物等の存置、撤去にあたっては、施工計画によらなければならない。

5. 測定

受注者は、注入開始と同時に、次の測定を行わなければならない。

(1) 注入圧力の測定は、圧力計で行うものとし、測定結果を記録しなければならない。

(2) 継目の動きの測定は、堤体内に埋設された継目計又はダイヤルゲージで行い、動きの状況は、自動計測記録装置を使用し記録しなければならない。

また、これらの型式、規格、設置場所等については監督職員の承諾を得なければならない。

(3) セメントミルクの比重は、監督職員の指示する時期に、アジテータ及びベントにおいて比重計により測定し、監督職員に報告しなければならない。

第11節 閉塞コンクリート工

9-1-11-1 一般事項

1. 適用規定

本節は、閉塞コンクリート工としてコンクリートの施工その他これらに類する工種について定める。

2. 一般事項

受注者は、堤内仮排水路部、その他工事で便宜上設けた堤体内の一次的開口部を、すべてコンクリートにより完全に閉塞するものとする。

9-1-11-2 コンクリートの施工

1. 施工計画書

- (1) 受注者は、閉塞コンクリートの運搬及び打込み方法について、施工計画書に記載しなければならない。
- (2) 受注者は、コンクリートを打込むときに、締切り等からの漏水がある場合の処理方法を施工計画書に記載しなければならない。

2. 閉塞コンクリートの示方配合

閉塞コンクリートの示方配合は、設計図書による。

なお、示方配合を現場配合に直す場合は、第 9 編 9-1-4-4 配合による。

3. 温度上昇抑制処置

閉塞コンクリートの温度上昇抑制のための処置については、設計図書による。

第12節 排水及び雨水等の処理

9-1-12-1 一般事項

本節は、排水及び雨水等の処理として、工事用水の排水、雨水等の処理その他これらに類する工種について定める。

9-1-12-2 工事用水の排水

受注者は、工事及び骨材の洗浄に使用した排水は、設計図書に従い処理して流さなければならない。

9-1-12-3 雨水等の処理

受注者は、工事区域内に流入した雨水等の処理方法について施工計画書に記載する。

第 2 章 フィルダム

第1節 適用

1. 適用工種

本章は、ダム工事における掘削工、盛立工、洪水吐き、排水及び雨水等の処理その他これらに類する工種に適用する。

2. 適用規定（1）

洪水吐きは、第 9 編第 1 章コンクリートダムの規定による。

3. 適用規定（2）

排水及び雨水等の処理は、第 9 編第 1 章第 12 節排水及び雨水等の処理の規定による。

4. 適用規定（3）

本章に特に定めのない事項については、[第 1 編 共通編](#)、[第 2 編 材料編](#)、[第 3 編 土木工事共通編](#)の規定による。

第2節 掘削工

9-2-2-1 一般事項

本節は、掘削工として掘削分類、過掘の処理、発破制限、基礎地盤面及び基礎岩盤面処理、不良岩等の処理、建設発生土の処理、基礎地盤及び基礎岩盤確認、基礎地盤及び基礎岩盤確認後の再処理その他これらに類する工種について定める。

9-2-2-2 掘削分類

掘削は、次の 2 種類に分類し、その判定は監督職員が行うものとする。

(1) 土石掘削

(2) 岩石掘削

ただし、[第 9 編 9-2-2-5 基礎地盤面及び基礎岩盤面処理](#)の 4 項に示す仕上げ掘削は、岩石掘削に含むものとする。

9-2-2-3 過掘の処理

1. 一般事項

受注者は、過掘のない様に施工しなければならない。

2. 過掘の処理

受注者は、過掘をした場合は、その処理について監督職員と協議しなければならない。

9-2-2-4 発破制限

発破制限については、[第 9 編 9-1-3-4 発破制限](#)の規定による。

9-2-2-5 基礎地盤面及び基礎岩盤面処理

1. 基礎地盤

基礎地盤とは、設計図書に示す予定掘削線以下の土石で、フィルダムの基礎となる土石部をいうものとする。

2. 基礎岩盤

基礎岩盤とは、設計図書に示す予定掘削線以下の岩盤で、フィルダムの基礎となる岩盤部をいうものとする。

なお、設計図書に示す予定掘削線は岩質の状況により監督職員が変更する場合があるものとする。

3. 監督職員の立会

受注者は、基礎地盤及び基礎岩盤の整形状況については、監督職員の立会を受けなければならない。

4. 仕上げ掘削

- (1) 仕上げ掘削とは、掘削作業により弛んだ岩盤を、火薬類を使用しないで掘削除去し、基礎岩盤面を仕上げる作業をいうものとする。
- (2) 受注者は、仕上げ掘削を行うときは、ピックハンマー及び手掘り工具等を用いて、基礎岩盤に乱れや弛みが生じないように仕上げなければならない。
- (3) 仕上げ掘削の厚さは、設計図書による。

5. 基礎地盤清掃

受注者は、基礎地盤面上の草木等の有害物を除去しなければならない。

6. 基礎岩盤清掃

受注者は、コアの盛立直前に基礎岩盤面上の浮石、堆積物、油及び岩片等を除去したうえで圧力水、圧縮空気、ワイヤーブラシ等により清掃し溜水、砂等を除去しなければならない。

9-2-2-6 不良岩等の処理

不良岩等の処理については、第 9 編 9-1-3-6 不良岩等の処理の規定による。

9-2-2-7 建設発生土の処理

建設発生土の処理については、第 9 編 9-1-3-7 建設発生土の処理の規定による。

9-2-2-8 基礎地盤及び基礎岩盤確認

1. 基礎地盤確認

受注者は、基礎地盤の掘削及び整形が完了したときは、基礎地盤としての適否について、監督職員の確認を受けなければならない。

2. 基礎岩盤確認

受注者は、基礎岩盤の岩盤清掃が完了したときは、基礎岩盤としての適否について、監督職員の確認を受けなければならない。

3. 確認資料の提出

受注者は、確認に際しては、設計図書に示す資料を監督職員に提出しなければならない。

9-2-2-9 基礎地盤及び基礎岩盤確認後の再処理

受注者は、次の場合には監督職員の指示に従い、第 9 編 9-2-2-5 基礎地盤面及び基礎岩盤面処理 5 項の基礎地盤清掃又は 6 項の基礎岩盤清掃を行い、盛立直前に監督職員の再確認を受けなければならない。

- (1) 基礎地盤確認終了後の地盤又は基礎岩盤確認終了後の岩盤を長期間放置した場合
- (2) 基礎地盤又は基礎岩盤の状況が著しく変化した場合

第3節 盛立工

9-2-3-1 一般事項

1. 適用工種

本節は、盛立工として材料採取、着岩材の盛立、中間材の盛立、コアの盛立、フィルターの盛立、ロックの盛立、堤体法面保護工その他これらに類する工種について定める。

2. 盛立工

盛立工とは、フィルダムの構成部分であるロック、フィルター、コア盛立及び堤体法面保護の諸工種をいうものとする。

3. 隣接ゾーンとの盛立

- (1) 受注者は、フィル堤体部のコアゾーンとフィルターゾーンをほぼ同標高で盛立てるものとし、その許容高低差は設計図書によらなければならない。
- (2) 受注者は、フィル堤体部のロックゾーンの一部を先行して盛立てる場合は、ゾーン境界側ののり面の傾斜は、1：2.0 より急勾配にしてはならない。

4. 運搬路等

- (1) 受注者は、コアゾーン及びフィルターゾーンを横断する運搬路を設ける場合は、盛立面を保護する構造のものとし、その構造、及び位置については、設計図書に関して監督職員の承諾を得なければならない。
- (2) 受注者は、運搬路の跡地等で過転圧となっている部分は、かき起こして、再転圧をしなければならない。

5. 盛立再開時の処理

受注者は、長期間にわたって盛立を中止し、その後盛立を再開する場合は、表層部のかき起こし、締め直しなど盛立材に応じた方法で新旧の盛立部分が一体となるように盛立面を処理し、監督職員の確認を受けなければならない。

6. オーバーサイズの除去

受注者は、まき出し時のコア材及びフィルター材のオーバーサイズ等は、除去しなければならない。

7. 湧水や流水の処置

受注者は、基礎面に湧水がある場合、又は流水が流下する場合のコア材等の材料の盛立てにあたっては、**監督職員**と**協議**した方法により湧水や流水の影響を除いて盛立てしなければならない。

9-2-3-2 材料採取

1. 材料採取

受注者は、**設計図書**に示す場所より材料を採取するとともに、次の事項を満足するものでなければならない。

- (1) ダム盛立面に搬入した材料が、**設計図書**に示す粒度、含水比であること。
- (2) 材料の品質は、施工期間を通じて**設計図書**に示す規格値以内であること。

2. 材料使用時の注意

受注者は、**監督職員**の**設計図書**に関する**指示**又は**承諾**なしに、材料を本工事以外の工事に使用してはならない。

3. 表土処理

受注者は、表土の取り除きが完了したときは、材料の適否について、**監督職員**の**確認**を受けなければならない。

4. 採取

- (1) 受注者は、材料の採取にあたっては、草木、泥土、その他有害物が混入しないようにしなければならない。
- (2) 受注者は、材料採取中に**監督職員**が材料として品質試験の結果から不適當と認めた場合は、**監督職員**の**指示**に従わなければならない。
- (3) 受注者は、原石の採取にあたっては、**設計図書**に定められた法面勾配等に基づき施工する。ただし、浮石等の存在によりこれにより難い場合には、**設計図書**に関して**監督職員**と**協議**しなければならない。

9-2-3-3 着岩材の盛立

1. 着岩材の粒度

受注者は、コアの施工に先立ち、コンクリート及び岩盤の接着面には、**設計図書**に示す細粒の材料（以下、「着岩材」という）を使用しなければならない。

2. 接着面の処置

受注者は、着岩材の盛立にあたっては、接着面を湿らせ、さらに**監督職員**が必要と認めた場合には、クレイスラリーを塗布しなければならない。

3. 着岩材の施工

受注者は、**設計図書**に示す方法により着岩材を施工しなければならない。

4. 表面の乾燥防止

受注者は、着岩材の施工にあたっては、施工後表面が乾燥しないように処置しなければならない。

9-2-3-4 中間材の盛立

受注者は、コア盛立前に、着岩材より粗粒の中間材を施工する場合は、設計図書に示す方法で締固めなければならない。

9-2-3-5 コアの盛立

1. 一般事項

受注者は、盛立にあたっては、水平に施工しなければならない。ただし、雨水の排水等を考慮して盛立面に勾配を付ける場合は、設計図書によらなければならない。

2. まき出し

受注者は、まき出しにあたっては、ダム軸と平行に、平らな面となるように施工しなければならない。

3. まき出し厚と転圧

受注者は、まき出し厚、転圧機械及び転圧回数については、設計図書によらなければならない。

4. まき出し材料の含水比

受注者は、まき出された材料が、設計図書に示す含水比を確保できない場合には、設計図書に関して、監督職員の指示に従い処置しなければならない。

5. 層間の密着性の確保

受注者は、既に締固めた層の表面が過度に乾燥、湿潤又は平滑となっており上層との密着が確保できない場合には、監督職員の指示に従い、散水あるいはスカリファイヤー等の方法で処置し、この部分の締固め完了後にまき出しを行わなければならない。

6. 締固め機械の走行

受注者は、締固めにあたっては、締固め機械をダム軸と平行に走行させるものとし、締固め面を乱すことのないようにしなければならない。

7. 雨水の浸透防止

受注者は、締固め中に降雨等で作業を中断する場合には、既に締固められた面及び締固められていない面について、設計図書に関して監督職員の承諾を得た方法で雨水の浸透を防ぐ措置を講じなければならない。

9-2-3-6 フィルターの盛立

1. 一般事項

受注者は、盛立にあたっては、水平に施工しなければならない。

ただし、雨水の排水等を考慮して盛立面に勾配を付ける場合は、設計図書によらなければならない。

2. まき出し

受注者は、まき出しにあたっては、ダム軸と平行に、平らな面となるように施工しなければならない。

3. まき出し厚と転圧

受注者は、まき出し厚、転圧機械及び転圧回数については、設計図書によらなければならない。

4. まき出し材料の粒度

受注者は、まき出された材料が、設計図書に示す粒度と合致していない場合には、監督職員の指示に従い処置しなければならない。

5. 締固め機械の走行

受注者は、締固めにあたっては、締固め機械をダム軸と平行に走行させなければならない。
ただし、斜面付近では、監督職員の承諾を得てダム軸と直角方向に走行させることができるものとする。

9-2-3-7 ロックの盛立

1. 一般事項

受注者は、盛立にあたっては、水平に施工しなければならない。

2. まき出し

受注者は、まき出しにあたっては、ダム軸と平行に、平らな面となるように施工しなければならない。

3. まき出し厚と転圧

受注者は、まき出し厚、転圧機械及び転圧回数については、設計図書によらなければならない。

4. 大塊・小塊のまきだし

受注者は、小塊を基礎地盤又は基礎岩盤及びフィルター側にまき出さなければならない。また、大塊は、堤体外周側になるようにまき出さなければならない。

5. 締固め機械の走行

受注者は、締固めにあたっては、締固め機械をダム軸と平行に走行させなければならない。
ただし、斜面付近では、監督職員の承諾を得てダム軸と直角方向に走行させることができるものとする。

9-2-3-8 堤体法面保護工

1. 使用材料

受注者は、設計図書に示す種類及び品質の材料を使用しなければならない。

2. 堤体法面保護材

受注者は、堤体法面保護材が移動しないように、相互にかみ合わせを良くし、大塊の隙間には小塊が充填されるよう積上げなければならない。

3. 表面の施工

受注者は、設計図書に示す法面に沿って、堤体法面保護の表面に凹凸が生じないように施工しなければならない。

第 3 章 基礎グラウチング

第1節 適用

1. 適用工種

本章は、ダム工事におけるボーリング工、グラウチング工その他これらに類する工種に適用する。

2. 適用規定

本章に特に定めのない事項については、第 1 編 共通編、第 2 編 材料編、第 3 編 土木工事共通編の規定による。

3. 施工順序

受注者は、次の順序で基礎グラウチングの施工を行わなければならない。

- (1) せん孔
- (2) 水洗
- (3) ルジオンテスト又は水押しテスト
- (4) 注入

第2節 適用すべき諸基準

受注者は、設計図書において特に定めのない事項については、次の基準類によるものとし、これにより難い場合は、監督職員の承諾を得なければならない。

なお、基準類と設計図書に相違がある場合は、原則として設計図書の規定に従うものとし、疑義がある場合は監督職員と協議しなければならない。

国土技術研究センター グ라우チング技術指針・同解説 (平成 15 年 7 月)

第3節 ボーリング工

9-3-3-1 一般事項

本節は、ボーリング工としてせん孔機械、せん孔、コア採取及び保管その他これらに類する工種について定める。

9-3-3-2 せん孔機械

受注者は、設計図書に示す仕様のせん孔機械を使用しなければならない。

9-3-3-3 せん孔

1. 一般事項

受注者は、設計図書に示す順序、せん孔径でせん孔しなければならない。

2. せん孔機械の移動

受注者は、監督職員が行うせん孔長の確認後でなければ、せん孔機械を移動してはならない。

3. せん孔時の注意

受注者は、コンクリートを通してせん孔する場合には、堤体内に埋設されたクーリングパイプ、各種観測計器、リード線等の埋設物に損傷を与えないようにしなければならない。

4. 地質変化への対応

受注者は、せん孔中は常にその岩質の変化、断層や破碎帯の状況、湧水、漏水の有無等に注意をはらい、これらに変化が認められた場合には、記録するとともに監督職員の指示を受けなければならない。

5. 孔内洗浄

受注者は、設計図書に示す所定の深度までせん孔した後は、圧力水により孔内のスライムを除去し、洗浄しなければならない。

6. 孔口の処置

受注者は、ボーリングの完了後には、孔口維持のために、孔番号を書いた木杭等で孔口をふさがなければならない。

9-3-3-4 コア採取及び保管

1. コア採取

受注者は、設計図書に示す孔について、コアを採取しなければならない。

2. 採取コアの提出

受注者は、採取したコアを孔毎にコア箱に整理し、監督職員が連絡する場所に納品しなければならない。

9-3-3-5 水押しテスト

受注者は、注入に先立ち設計図書に基づきルジオンテスト、又は水押しテストを行い、その結果を記録しなければならない。

第4節 グ라우チング工

9-3-4-1 一般事項

本節は、グラウチング工として注入機械、グラウチング用配管、セメントミルクの製造及び輸送、注入管理、配合及びその切替え、水押しテスト、注入、注入効果の判定その他これらに類する工種について定める。

9-3-4-2 注入機械

受注者は、設計図書に示す仕様の注入機械を使用しなければならない。

9-3-4-3 グ라우チング用配管

グラウチング用配管の配管方式は、設計図書によらなければならない。

9-3-4-4 セメントミルクの製造及び輸送

1. 一般事項

受注者は、設計図書に示す方法により、セメントミルクを製造及び輸送しなければならない。

2. 水及びセメントの計量

受注者は、水及びセメントの計量にあたっては、設計図書に示す方法によらなければならない。ただし、これ以外の場合は、設計図書に関して監督職員の承諾を得なければならない。

受注者は、計量装置を設計図書に従い定期的に検査し、検査結果を整理・保管し、監督職員又は検査職員から請求があった場合は速やかに提示しなければならない。

3. セメントミルク比重の管理

受注者は、製造されたセメントミルクの比重を設計図書に従い管理しなければならない。

9-3-4-5 注入管理

受注者は、水及びセメントの計量にあたっては、設計図書に示す方法によらなければならない。ただし、これ以外の場合は、設計図書に関して監督職員の承諾を得なければならない。

また、グラウチング工の結果を整理して、速やかに監督職員へ提出しなければならない。

9-3-4-6 配合及びその切替え

受注者は、セメントミルクの配合及びその切替えについては、設計図書によらなければならない。

9-3-4-7 注入

1. 一般事項

注入方法及びステージ長は設計図書による。

2. 注入の開始及び完了

受注者は、注入の開始及び完了にあたっては、設計図書に関して監督職員の承諾を得なければならない。

3. 施工

受注者は、注入圧力、注入速度、完了基準及び注入中断基準については設計図書によらなければならない。

4. 変位観測

受注者は、注入中に設計図書に示す観測方法により堤体コンクリート及び基礎岩盤の変位を観測しなければならない。

5. 連続注入

受注者は、注入中のステージが完了するまで、連続して注入しなければならない。

6. 注入管理

受注者は、注入中に注入圧、注入量、注入速度について常に設計図書の規定に合致するように管理しなければならない。

7. 異常時の処置

受注者は、注入中に異常が認められ、やむを得ず注入を一時中断する場合には、設計図書に関して監督職員の承諾を得なければならない。

8. 注入の中断

受注者は、注入中に設計図書に示す許容変位量を超える堤体コンクリート及び基礎岩盤の変位を認めた場合には、注入を中断し監督職員の指示を受けなければならない。

9. 隣接孔の同時注入の禁止

受注者は、同一のステージ長の場合において、隣接する孔の同時注入を行ってはならない。
ただし、これ以外の場合は、監督職員の指示によらなければならない。

10. 漏えい対策

受注者は、注入中、岩盤表面等へのミルクの漏えい等に注意をはらい、ミルクの漏えいを認めたときには、糸鉛、綿糸、モルタルによりコーキングを行わなければならない。

ただし、これ以外の材料による場合は、設計図書に関して監督職員の承諾を得なければならない。

9-3-4-8 注入効果の判定

1. チェック孔

受注者は、グラウチングにおいて、グラウチングの効果を確認するため設計図書に基づいてチェック孔をせん孔し、コア採取、透水試験を行わなければならない。

なお、チェック孔の位置、方向、深度及びそのチェック孔の処理方法等は、設計図書によらなければならない。

2. 追加グラウチング

受注者は、グラウチングの施工によって所要の改良効果が得られない場合は設計図書に基づいて追加グラウチングを行わなければならない。

なお、追加孔の位置、方向、深度、注入仕様等については、事前に監督職員の承諾を得なければならない。

第 10 編 道路編

第 1 章 道路改良

第1節 適用

1. 適用工種

本章は、道路工事における道路土工、工場製作工、地盤改良工、法面工、軽量盛土工、擁壁工、石・ブロック積（張）工、カルバート工、排水構造物工（小型水路工）、落石雪害防止工、遮音壁工、構造物撤去工、仮設工その他これらに類する工種について適用する。

2. 適用規定（1）

道路土工、構造物撤去工、仮設工は、第 1 編 第 2 章 第 4 節道路土工、第 3 編 第 2 章 第 9 節構造物撤去工、第 10 節仮設工の規定による。

3. 適用規定（2）

本章に特に定めのない事項については、第 1 編 共通編、第 2 編 材料編、第 3 編 土木工事共通編の規定による。

第2節 適用すべき諸基準

受注者は、設計図書において特に定めのない事項については、次の基準類による。

これにより難い場合は、監督職員の承諾を得なければならない。

なお、基準類と設計図書に相違がある場合は、原則として設計図書の規定に従うものとし、疑義がある場合は監督職員と協議しなければならない。

地盤工学会	グラウンドアンカー設計・施工基準、同解説	（平成 24 年 5 月）
日本道路協会	道路土工要綱	（平成 21 年 6 月）
日本道路協会	道路土工 切土工・斜面安定工指針	（平成 21 年 6 月）
日本道路協会	道路土工 盛土工指針	（平成 22 年 4 月）
日本道路協会	道路土工 擁壁工指針	（平成 24 年 7 月）
日本道路協会	道路土工-カルバート工指針	（平成 22 年 3 月）
日本道路協会	道路土工-仮設構造物工指針	（平成 11 年 3 月）
全日本建設技術協会	土木構造物標準設計第 2 巻	（平成 12 年 9 月）
全国特定法面保護協会	のり枠工の設計施工指針	（平成 18 年 11 月）
日本道路協会	落石対策便覧	（平成 12 年 6 月）
日本道路協会	鋼道路橋塗装・防食便覧	（平成 17 年 12 月）
土木研究センター	ジオテキスタイルを用いた補強土の設計施工マニュアル	（平成 12 年 2 月）

土木研究センター 補強土（テールアルメ）壁工法設計・施工マニュアル

（平成 15 年 11 月）

土木研究センター 多数アンカー式補強土壁工法設計・施工マニュアル（平成 14 年 10 月）

日本道路協会 道路防雪便覧（平成 2 年 5 月）

日本建設機械化協会 除雪・防雪ハンドブック（除雪編）（平成 16 年 12 月）

日本建設機械化協会 除雪・防雪ハンドブック（防雪編）（平成 16 年 12 月）

広島県道路事業設計要領（平成 25 年 6 月）

第3節 工場製作工

10-1-3-1 一般事項

1. 適用工種

本節は、工場製作工として遮音壁支柱製作工その他これらに類する工種について定める。

2. 適用規定

工場製作については、[第 3 編 第 2 章 第 12 節工場製作工（共通）](#)の規定による。

10-1-3-2 遮音壁支柱製作工

1. 一般事項

受注者は、支柱の製作加工にあたっては、[設計図書](#)によるが、特に製作加工図を必要とする場合は、[監督職員の承諾](#)を得なければならない。

2. 部材の切断

受注者は、部材の切断をガス切断により行うものとするが、これ以外の切断の場合は、[設計図書](#)に関して[監督職員の承諾](#)を得なければならない。

3. 孔あけ

受注者は、孔あけについては、[設計図書](#)に示す径にドリル又はドリルとリーマ通しの併用により行わなければならない。

なお、孔あけによって孔の周辺に生じたまくれは、削り取らなければならない。

4. 適用規定

工場塗装工の施工については、[第 3 編 3-2-12-11 工場塗装工](#)の規定による。

第4節 地盤改良工

10-1-4-1 一般事項

本節は、地盤改良工として、路床安定処理工、置換工、サンドマット工、バーチカルドレーン工、締固め改良工、固結工その他これらに類する工種について定める。

10-1-4-2 路床安定処理工

路床安定処理工の施工については、[第 3 編 3-2-7-2 路床安定処理工](#)の規定による。

10-1-4-3 置換工

置換工の施工については、第 3 編 3-2-7-3 置換工の規定による。

10-1-4-4 サンドマット工

サンドマット工の施工については、第 3 編 3-2-7-6 サンドマット工の規定による。

10-1-4-5 パーチカドレーン工

パーチカドレーン工の施工については、第 3 編 3-2-7-7 パーチカドレーン工の規定による。

10-1-4-6 締固め改良工

締固め改良工の施工については、第 3 編 3-2-7-8 締固め改良工の規定による。

10-1-4-7 固結工

固結工の施工については、第 3 編 3-2-7-9 固結工の規定による。

第5節 法面工

10-1-5-1 一般事項

1. 適用工種

本節は、法面工として植生工、法面吹付工、法粹工、法面施肥工、アンカー工、かご工その他これらに類する工種について定める。

2. 適用規定

受注者は法面の施工にあたって、「道路土工・切土工・斜面安定工指針のり面工編，斜面安定工編」（日本道路協会，平成 21 年 6 月），「道路土工・盛土工指針 5-6 盛土のり面の施工」（日本道路協会，平成 22 年 4 月），「のり粹工の設計・施工指針第 5 章施工」（全国特定法面保護協会，平成 15 年 3 月）及び「グラウンドアンカー設計・施工基準，同解説第 7 章施工」（地盤工学会，平成 24 年 5 月）の規定による。これ以外の施工方法による場合は，施工前に設計図書に関して監督職員の承諾を得なければならない。

10-1-5-2 植生工

植生工の施工については、第 3 編 3-2-14-2 植生工の規定による。

10-1-5-3 法面吹付工

法面吹付工の施工については、第 3 編 3-2-14-3 吹付工の規定による。

10-1-5-4 法粹工

法粹工の施工については、第 3 編 3-2-14-4 法粹工の規定による。

10-1-5-5 法面施肥工

法面施肥工の施工については、第 3 編 3-2-14-5 法面施肥工の規定による。

10-1-5-6 アンカー工

アンカー工の施工については、第 3 編 3-2-14-6 アンカー工の規定による。

10-1-5-7 かご工

かご工の施工については、第 3 編 3-2-14-7 かご工の規定による。

第6節 軽量盛土工

10-1-6-1 一般事項

本節は、軽量盛土工として、軽量盛土工その他これらに類する工種について定める。

10-1-6-2 軽量盛土工

軽量盛土工の施工については、第 3 編 3-2-11-2 軽量盛土工の規定による。

第7節 擁壁工

10-1-7-1 一般事項

1. 適用工種

本節は、擁壁工として作業土工（床掘り・埋戻し）、既製杭工、場所打杭工、現場打擁壁工、プレキャスト擁壁工、補強土壁工、井桁ブロック工その他これらに類する工種について定める。

2. 適用規定

受注者は、擁壁工の施工にあたっては、「道路土工-擁壁工指針 5-11・6-10 施工一般」（日本道路協会、平成 24 年 7 月）及び「土木構造物標準設計第 2 巻解説書 4.3 施工上の注意事項」（全日本建設技術協会、平成 12 年 9 月）の規定による。これにより難しい場合は、監督職員の承諾を得なければならない。

10-1-7-2 作業土工（床掘り・埋戻し）

作業土工の施工については、第 3 編 3-2-3-3 作業土工（床掘り・埋戻し）の規定による。

10-1-7-3 既製杭工

既製杭工の施工については、第 3 編 3-2-4-4 既製杭工の規定による。

10-1-7-4 場所打杭工

場所打杭工の施工については、第 3 編 3-2-4-5 場所打杭工の規定による。

10-1-7-5 場所打擁壁工

場所打擁壁工の施工については、第 1 編 第 3 章 無筋・鉄筋コンクリートの規定による。

10-1-7-6 プレキャスト擁壁工

プレキャスト擁壁工については、第 3 編 3-2-15-2 プレキャスト擁壁工の規定による。

10-1-7-7 補強土壁工

補強土壁工については、第 3 編 3-2-15-3 補強土壁工の規定による。

10-1-7-8 井桁ブロック工

井桁ブロック工については、第 3 編 3-2-15-4 井桁ブロック工の規定による。

第8節 石・ブロック積（張）工

10-1-8-1 一般事項

1. 適用工種

本節は、石・ブロック積（張）工として作業土工（床掘り・埋戻し）、コンクリートブロック工、石積（張）工その他これらに類する工種について定める。

2. 一般事項

一般事項については、第 3 編 3-2-5-1 一般事項による。

10-1-8-2 作業土工（床掘り・埋戻し）

作業土工の施工については、第 3 編 3-2-3-3 作業土工（床掘り・埋戻し）の規定による。

10-1-8-3 コンクリートブロック工

コンクリートブロック工の施工については、第 3 編 3-2-5-3 コンクリートブロック工の規定による。

10-1-8-4 石積（張）工

石積（張）工の施工については、第 3 編 3-2-5-5 石積（張）工の規定による。

第9節 カルバート工

10-1-9-1 一般事項

1. 適用工種

本節は、カルバート工として作業土工（床掘り・埋戻し）、既製杭工、場所打杭工、場所打函渠工、プレキャストカルバート工、防水工その他これらに類する工種について定める。

2. 適用規定

受注者は、カルバートの施工にあたっては、「道路土工-カルバート工指針 7-1 基本方針」（日本道路協会、平成 22 年 3 月）及び「道路土工要綱 2-7 排水施設の施工」（日本道路協会、平成 21 年 6 月）の規定による。これにより難しい場合は、監督職員の承諾を得なければならない。

3. カルバート

本節でいうカルバートとは、地中に埋設された鉄筋コンクリート製ボックスカルバート及びパイプカルバート（遠心力鉄筋コンクリート管（ヒューム管）、プレストレストコンクリート管（PC 管））をいうものとする。

4. コンクリート構造物非破壊試験

コンクリート構造物非破壊試験（配筋状態及びかぶり測定）については、次による。

- (1) 受注者は、設計図書において非破壊試験の対象工事と明示された場合は、非破壊試験により、配筋状態及びかぶり測定を実施しなければならない。
- (2) 非破壊試験は「非破壊試験によるコンクリート構造物中の配筋状態及びかぶり測定要領（以下、「要領」という。）」に従い行わなければならない。
- (3) 本試験に関する資料を整備及び保管し、監督職員の請求があった場合は、速やかに提示するとともに工事完成時までに監督職員へ提出しなければならない。
- (4) 要領により難しい場合は、監督職員と協議しなければならない。

10-1-9-2 材料

受注者は、プレキャストカルバート工の施工に使用する材料は、設計図書によるが記載なき場合、「道路土工-カルバート工指針 4-4 使用材料、4-5 許容応力度」（日本道路協会、平成 22 年 3 月）の規定による。これにより難しい場合は、監督職員の承諾を得なければならない。

10-1-9-3 作業土工（床掘り・埋戻し）

作業土工の施工については、第 3 編 3-2-3-3 作業土工（床掘り・埋戻し）の規定による。

10-1-9-4 既製杭工

既製杭工の施工については、第 3 編 3-2-4-4 既製杭工の規定による。

10-1-9-5 場所打杭工

場所打杭工の施工については、第 3 編 3-2-4-5 場所打杭工の規定による。

10-1-9-6 場所打函渠工

1. 均しコンクリート

受注者は、均しコンクリートの施工にあたって、沈下、滑動、不陸などが生じないようにしなければならない。

2. 施工計画書

受注者は、1 回（1 日）のコンクリート打設高さを施工計画書に明記しなければならない。
また、受注者は、これを変更する場合には、施工方法を施工計画書に記載しなければならない。

3. 適用規定

受注者は、海岸部での施工にあたって、塩害について第 1 編 第 3 章 第 2 節適用すべき諸基準第 3 項により施工しなければならない。

4. 目地材及び止水板

受注者は、目地材及び止水板の施工にあたって、付着、水密性を保つよう施工しなければならない。

10-1-9-7 プレキャストカルバート工

プレキャストカルバート工については、[第 3 編 3-2-3-28 プレキャストカルバート工](#)の規定による。

10-1-9-8 防水工

1. 一般事項

受注者は、防水工の接合部や隅角部における増貼部等において、防水材相互が密着するよう施工しなければならない。

2. 破損防止

受注者は、防水保護工の施工にあたり、防水工が破損しないように留意して施工するものとし、十分に養生しなければならない。

第10節 排水構造物工（小型水路工）

10-1-10-1 一般事項

1. 適用工種

本節は排水構造物工（小型水路工）として、作業土工（床掘り・埋戻し）、側溝工、管渠工、集水樹・マンホール工、地下排水工、場所打水路工、排水工（小段排水・縦排水）その他これらに類する工種について定める。

2. 適用規定

受注者は、排水構造物工（小型水路工）の施工にあたっては、「道路土工要綱 2-7 排水施設の施工」（日本道路協会、平成 21 年 6 月）の規定による。これにより難しい場合は、[監督職員](#)の[承諾](#)を得なければならない。

3. 地表水・地下水の排出

受注者は、排水構造物工（小型水路工）の施工にあたっては、降雨、融雪によって路面あるいは斜面から道路に流入する地表水、隣接地から浸透してくる地下水及び、地下水面から上昇してくる地下水を良好に排出するよう施工しなければならない。

10-1-10-2 作業土工（床掘り・埋戻し）

作業土工の施工については、[第 3 編 3-2-3-3 作業土工（床掘り・埋戻し）](#)の規定による。

10-1-10-3 側溝工

1. 水路勾配

受注者は、現地の状況により、設計図書に示された水路勾配により難しい場合は、設計図書に関して監督職員と協議するものとし、下流側又は低い側から設置するとともに、底面は滑らかで一様な勾配になるように施工しなければならない。

2. 継目部の施工

受注者は、プレキャストU型側溝、コルゲートフリューム、自由勾配側溝の継目部の施工は、付着、水密性を保ち段差が生じないように注意して施工しなければならない。

3. コルゲートフリュームの布設

受注者は、コルゲートフリュームの布設にあたって、予期できなかった砂質土又は軟弱地盤が出現した場合には、施工する前に設計図書に関して監督職員と協議しなければならない。

4. コルゲートフリュームの組立

受注者は、コルゲートフリュームの組立てにあたっては、上流側又は高い側のセクションを下流側又は低い側のセクションの内側に重ね合うようにし、重ね合わせ部分の接合は、フリューム断面の両側で行うものとし、底部及び頂部で行ってはならない。

また、埋戻し後もボルトの緊結状態を点検し、ゆるんでいるものがあれば締直しを行わなければならない。

5. 上げ越し

受注者は、コルゲートフリュームの布設条件（地盤条件・出来形等）については設計図書によるものとし、上げ越しが必要な場合には、設計図書に関して監督職員と協議しなければならない。

6. 自由勾配側溝の底版コンクリート打設

受注者は、自由勾配側溝の底版コンクリート打設については、設計図書に示すコンクリート厚さとし、これにより難しい場合は、設計図書に関して監督職員と協議しなければならない。

7. 側溝蓋

受注者は、側溝蓋の設置については、側溝本体及び路面と段差が生じないように平坦に施工しなければならない。

10-1-10-4 管渠工

1. 水路勾配

受注者は、現地の状況により設計図書に示された水路勾配により難しい場合は、設計図書に関して監督職員と協議するものとし、下流側又は低い側から設置するとともに、底面は滑らかで一様な勾配になるように施工しなければならない。

2. 適用規定

管渠工の施工については、第 3 編 3-2-3-28 プレキャストカルバート工の規定による。

3. 継目部の施工

受注者は、継目部の施工については、付着、水密性を保つように施工しなければならない。

10-1-10-5 集水桝・マンホール工

1. 基礎

受注者は、集水桝及びマンホール工の施工については、基礎について支持力が均等となるように、かつ不陸を生じないようにしなければならない。

2. 接続部の漏水防止

受注者は、集水桝及びマンホール工の施工については、小型水路工との接続部は漏水が生じないように施工しなければならない。

3. 路面との高さ調整

受注者は、集水桝及びマンホール工の施工について、路面との高さ調整が必要な場合は、設計図書に関して監督職員の承諾を得なければならない。

4. 蓋の設置

受注者は、蓋の設置については、本体及び路面と段差が生じないよう平坦に施工しなければならない。

10-1-10-6 地下排水工

1. 一般事項

受注者は、地下排水工の施工については、設計図書で示された位置に施工しなければならない。

なお、新たに地下水脈を発見した場合は、直ちに監督職員に連絡し、その対策について監督職員の指示によらなければならない。

2. 埋戻し時の注意

受注者は、排水管を設置した後のフィルター材は、設計図書による材料を用いて施工するものとし、目づまり、有孔管の穴が詰まらないよう埋戻ししなければならない。

10-1-10-7 場所打水路工

1. 水路勾配

受注者は、現地の状況により、設計図書に示された水路勾配により難しい場合は、設計図書に関して監督職員と協議するものとし、下流側又は低い側から設置するとともに、底面は滑らかで様な勾配になるように施工しなければならない。

2. 側溝蓋の設置

受注者は、側溝蓋の設置については、路面又は水路との段差が生じないよう施工しなければならない。

3. 柵渠の施工

受注者は、柵渠の施工については、くい、板、かさ石及びはりに隙間が生じないように注意して施工しなければならない。

10-1-10-8 排水工（小段排水・縦排水）

1. 水路勾配

受注者は、現地の状況により、設計図書に示された水路勾配により難しい場合は、設計図書に関して監督職員と協議するものとし、下流側又は低い側から設置するとともに、底面は滑らかで様な勾配になるように施工しなければならない。

2. U型側溝の縦目地の施工

受注者は、U型側溝の縦目地の施工は、付着、水密性を保ち段差が生じないように注意して施工しなければならない。

第11節 落石雪害防止工

10-1-11-1 一般事項

1. 適用工種

本節は、落石雪害防止工として作業土工（床掘り・埋戻し）、落石防止網工、落石防護柵工、防雪柵工、雪崩予防柵工その他これらに類する工種について定める。

2. 落石雪害防止工の施工

受注者は、落石雪害防止工の施工に際して、斜面内の浮石、転石があり危険と予測された場合、工事を中止し、監督職員と協議しなければならない。ただし、緊急を要する場合には応急措置をとった後、直ちに監督職員に連絡しなければならない。

3. 新たな落石箇所発見の処置

受注者は、工事着手前及び工事中に設計図書に示すほかに、当該斜面内において新たな落石箇所を発見したときは、直ちに監督職員に連絡し、設計図書に関して監督職員の指示を受けなければならない。

10-1-11-2 材料

受注者は、落石雪害防止工の施工に使用する材料で、設計図書に記載のないものについては、設計図書に関して監督職員の承諾を得なければならない。

10-1-11-3 作業土工（床掘り・埋戻し）

作業土工の施工については、第3編 3-2-3-3 作業土工（床掘り・埋戻し）の規定による。

10-1-11-4 落石防止網工

1. 一般事項

受注者は、落石防止網工の施工については、アンカーピンの打込みが岩盤で不可能な場合は設計図書に関して監督職員と協議しなければならない。

2. 監督職員との協議

受注者は、現地の状況により、設計図書に示された設置方法により難しい場合は、設計図書に関して監督職員と協議しなければならない。

10-1-11-5 落石防護柵工

1. 支柱基礎の施工

受注者は、落石防護柵工の支柱基礎の施工については、周辺の地盤をゆるめることなく、かつ、滑動しないよう定着しなければならない。

2. ケーブル金網式の設置

受注者は、ケーブル金網式の設置にあたっては、初期張力を与えたワイヤロープにゆるみがないように施工し、金網を設置しなければならない。

3. H 鋼式の緩衝材設置

受注者は、H 鋼式の緩衝材設置にあたっては、設計図書に基づき設置しなければならない。

10-1-11-6 防雪柵工

1. アンカー及び支柱基礎

受注者は、防雪柵のアンカー及び支柱基礎の施工については、周辺の地盤をゆるめることなく、かつ、滑動しないよう固定しなければならない。

2. 吹溜式防雪柵及び吹払式防雪柵（仮設式）

受注者は、吹溜式防雪柵及び吹払式防雪柵（仮設式）の施工については、控ワイヤロープは支柱及びアンカーと連結し、固定しなければならない。

3. 吹払式防雪柵（固定式）

受注者は、吹払式防雪柵（固定式）の施工については、コンクリート基礎と支柱及び控柱は転倒しないよう固定しなければならない。

4. 雪崩予防柵のバーの設置

受注者は、雪崩予防柵のバーの設置にあたっては、バーの間隙から雪が抜け落ちないようにバーを設置しなければならない。

10-1-11-7 雪崩予防柵工

1. 固定アンカー及びコンクリート基礎

受注者は、雪崩予防柵の固定アンカー及びコンクリート基礎の施工については、周辺の地盤をゆるめることなく、かつ、滑動しないよう固定しなければならない。

2. 雪崩予防柵とコンクリート基礎との固定

受注者は、雪崩予防柵とコンクリート基礎との固定は、雪崩による衝撃に耐えるよう堅固にしなければならない。

3. 雪崩予防柵と固定アンカーとをワイヤで連結

受注者は、雪崩予防柵と固定アンカーとをワイヤで連結を行う場合は、雪崩による変形を生じないように緊張し施工しなければならない。

4. 雪崩予防柵のバーの設置

受注者は、雪崩予防柵のバーの設置にあたっては、バーの間隙から雪が抜け落ちないようにバーを設置しなければならない。

第12節 遮音壁工

10-1-12-1 一般事項

1. 適用工種

本節は、遮音壁工として作業土工（床掘り・埋戻し）、遮音壁基礎工、遮音壁本体工その他これらに類する工種について定める。

2. 遮音壁工の設置

受注者は、遮音壁工の設置にあたっては、遮音効果が図れるように設置しなければならない。

10-1-12-2 材料

1. 吸音パネル

遮音壁に使用する吸音パネルは、設計図書に明示したものを除き、本条によるものとする。

2. 前面板（音源側）の材料

前面板（音源側）の材料は、JISH4000（アルミニウム及びアルミニウム合金の板及び条）に規定するアルミニウム合金 A5052P 又は、これと同等以上の品質を有するものとする。

3. 背面板（受音板）の材料

背面板（受音板）の材料は、JISG3302（溶融亜鉛めっき鋼板及び鋼帯）に規定する溶融亜鉛めっき鋼板 SPG3S 又は、これと同等以上の品質を有するものとする。

4. 吸音材の材料

吸音材の材料は、JISA6301（吸音材料）に規定するグラスウール吸音ボード 2 号 32K 又は、これと同等以上の品質を有するものとする。

5. 遮音壁付属物に使用する材料

受注者は、遮音壁付属物に使用する材料は、設計図書に明示したものとし、これ以外については設計図書に関して監督職員と協議し承諾を得なければならない。

10-1-12-3 作業土工（床掘り・埋戻し）

作業土工の施工については、第 3 編 3-2-3-3 作業土工（床掘り・埋戻し）の規定による。

10-1-12-4 遮音壁基礎工

受注者は、支柱アンカーボルトの設置について、設計図書によるものとし、これ以外による場合は、設計図書に関して監督職員の承諾を得なければならない。

10-1-12-5 遮音壁本体工

1. 遮音壁本体の支柱の施工

遮音壁本体の支柱の施工については、支柱間隔について、設計図書によるものとし、ずれ、ねじれ、倒れ、天端の不揃いがないように設置しなければならない。

2. 遮音壁付属物の施工

受注者は、遮音壁付属物の施工については、水切板、クッションゴム、落下防止策、下段パネル、外装板の各部材は、ずれが生じないように注意して施工しなければならない。

第 2 章 舗装

第1節 適用

1. 適用工種

本章は、道路工事における道路土工、地盤改良工、舗装工、排水構造物工、縁石工、踏掛版工、防護柵工、標識工、区画線工、道路植栽工、道路付属施設工、橋梁付属物工、仮設工、その他これらに類する工種について適用する。

2. 適用規定(1)

道路土工、地盤改良工、仮設工は、第 1 編 第 2 章 第 4 節道路土工、第 3 編 第 2 章 第 7 節地盤改良工及び第 10 節仮設工の規定による。

3. 適用規定(2)

本章に特に定めのない事項については、第 1 編 共通編、第 2 編 材料編、第 3 編 土木工事共通編の規定による。

第2節 適用すべき諸基準

受注者は、設計図書において特に定めのない事項については、次の基準類による。

これにより難しい場合は、監督職員の承諾を得なければならない。

なお、基準類と設計図書に相違がある場合は、原則として設計図書の規定に従うものとし、疑義がある場合は監督職員と協議しなければならない。

日本道路協会	アスファルト舗装工事共通仕様書解説	(平成 4 年 12 月)
日本道路協会	道路土工要綱	(平成 21 年 6 月)
日本道路協会	道路緑化技術基準・同解説	(昭和 63 年 12 月)
日本道路協会	舗装再生便覧	(平成 22 年 11 月)
日本道路協会	舗装調査・試験法便覧	(平成 19 年 6 月)
日本道路協会	道路照明施設設置基準・同解説	(平成 19 年 10 月)
日本道路協会	視線誘導標設置基準・同解説	(昭和 59 年 10 月)
日本道路協会	道路反射鏡設置指針	(昭和 55 年 12 月)
国土交通省	防護柵の設置基準の改正について	(平成 16 年 3 月)
日本道路協会	防護柵の設置基準・同解説	(平成 20 年 1 月)
日本道路協会	道路標識設置基準・同解説	(昭和 62 年 1 月)
日本道路協会	視覚障害者誘導用ブロック設置指針・同解説	(昭和 60 年 9 月)
日本道路協会	道路橋床版防水便覧	(平成 19 年 3 月)
建設省	道路附属物の基礎について	(昭和 50 年 7 月)
日本道路協会	アスファルト混合所便覧(平成 8 年度版)	(平成 8 年 10 月)
日本道路協会	舗装施工便覧	(平成 18 年 2 月)
日本道路協会	舗装の構造に関する技術基準・同解説	(平成 13 年 9 月)
日本道路協会	舗装設計施工指針	(平成 18 年 2 月)

日本道路協会 舗装設計便覧	(平成 18 年 2 月)
土木学会 舗装標準示方書	(平成 19 年 3 月)
広島県道路事業設計要領	(平成 25 年 6 月)

第3節 地盤改良工

10-2-3-1 一般事項

本節は、地盤改良工として、路床安定処理工、置換工その他これらに類する工種について定める。

10-2-3-2 路床安定処理工

路床安定処理工の施工については、[第 3 編 3-2-7-2 路床安定処理工](#)の規定による。

10-2-3-3 置換工

置換工の施工については、[第 3 編 3-2-7-3 置換工](#)の規定による。

第4節 舗装工

10-2-4-1 一般事項

1. 適用工種

本節は、舗装工として舗装準備工、橋面防水工、アスファルト舗装工、半たわみ性舗装工、排水性舗装工、透水性舗装工、グースアスファルト舗装工、コンクリート舗装工、薄層カラー舗装工、ブロック舗装工その他これらに類する工種について定める。

2. 適用規定

受注者は、舗装工において、使用する材料のうち、試験が伴う材料については、「舗装調査・試験法便覧」（日本道路協会、平成 19 年 6 月）の規定に基づき試験を実施する。これにより難しい場合は、[監督職員の承諾](#)を得なければならない。

3. 異常時の処置

受注者は、路盤の施工において、路床面又は下層路盤面に異常を発見したときは、直ちに[監督職員に連絡](#)し、[設計図書](#)に関して[監督職員と協議](#)しなければならない。

4. 浮石、有害物の除去

受注者は、路盤の施工に先立って、路床面の浮石、その他の有害物を除去しなければならない。

10-2-4-2 材料

舗装工で使用する材料については、[第 3 編 3-2-6-2 材料](#)の規定による。

10-2-4-3 舗装準備工

舗装準備工の施工については、[第 3 編 3-2-6-5 舗装準備工](#)の規定による。

10-2-4-4 橋面防水工

橋面防水工の施工については、第 3 編 3-2-6-6 橋面防水工の規定による。

10-2-4-5 アスファルト舗装工

アスファルト舗装工の施工については、第 3 編 3-2-6-7 アスファルト舗装工の規定による。

10-2-4-6 半たわみ性舗装工

半たわみ性舗装工の施工については、第 3 編 3-2-6-8 半たわみ性舗装工の規定による。

10-2-4-7 排水性舗装工

排水性舗装工の施工については、第 3 編 3-2-6-9 排水性舗装工の規定による。

10-2-4-8 透水性舗装工

透水性舗装工の施工については、第 3 編 3-2-6-10 透水性舗装工の規定による。

10-2-4-9 グースアスファルト舗装工

グースアスファルト舗装工の施工については、第 3 編 3-2-6-11 グースアスファルト舗装工の規定による。

10-2-4-10 コンクリート舗装工

1. 適用規定

コンクリート舗装工の施工については、第 3 編 3-2-6-12 コンクリート舗装工の規定による。

2. 配合

現場練りコンクリートを使用する場合の配合は配合設計を行い、設計図書に関して監督職員の承諾を得なければならない。

3. 粗面仕上げ

粗面仕上げは、フロート及びハケ、ホーキ等で行うものとする。

4. 初期養生

初期養生において、コンクリート被膜養生剤を原液濃度で 70g/m² 程度を入念に散布し、三角屋根、麻袋等で十分に行うこと。

5. 目地注入材

目地注入材は、加熱注入式高弾性タイプ（路肩側低弾性タイプ）を使用する。

6. 横収縮目地及び縦目地

横収縮目地はダウエルバーを用いたダミー目地を標準とし、目地間隔は、表 10-2-1 を標準とする。

縦目地の設置は、2 車線幅員で同一横断勾配の場合には、できるだけ 2 車線を同時舗設し、縦目地位置に径 22mm、長さ 1m のタイバーを使ったダミー目地を設ける。やむを得ず車線ごとに舗設する場合は、径 22mm、長さ 1m のネジ付きタイバーを使った突き合わせ目地とする。

表 10-2-1 横収縮目地間隔の標準値

版の構造	版厚	間隔
鉄網及び縁部補強鉄筋を省略	25cm 未満	5m
	25cm 以上	6m
鉄網及び縁部補強鉄筋を使用	25cm 未満	8m
	25cm 以上	10m

10-2-4-11 薄層カラー舗装工

薄層カラー舗装工の施工については、第 3 編 3-2-6-13 薄層カラー舗装工の規定による。

10-2-4-12 ブロック舗装工

ブロック舗装工の施工については、第 3 編 3-2-6-14 ブロック舗装工の規定による。

第5節 排水構造物工（路面排水工）

10-2-5-1 一般事項

1. 適用工種

本節は、排水構造物工（路面排水工）として、作業土工（床掘り・埋戻し）、側溝工、管渠工、集水桝（街渠桝）・マンホール工、地下排水工、場所打水路工、排水工（小段排水・縦排水）、排水性舗装用路肩排水工その他これらに類する工種について定める。

2. 適用規定

排水構造物工（路面排水工）の施工については、道路土工要領の排水施設の施工の規定及び本編 10-2-5-3 側溝工、10-2-5-5 集水桝（街渠桝）・マンホール工の規定による。これにより難しい場合は、監督職員の承諾を得なければならない。

10-2-5-2 作業土工（床掘り・埋戻し）

作業土工の施工については、第 3 編 3-2-3-3 作業土工（床掘り・埋戻し）の規定による。

10-2-5-3 側溝工

1. 一般事項

受注者は、L 型側溝又は L0 型側溝、プレキャスト U 型側溝の設置については、設計図書に示す勾配で下流側又は、低い側から設置するとともに、底面は滑らかで一般的な勾配になるように施工しなければならない。

2. 接合部の施工

受注者は、L 型側溝及び L0 型側溝、プレキャスト U 型側溝のコンクリート製品の接合部について、取付部は、特に指定しない限り、セメントと砂の比が 1：3 の配合のモルタル等を用い、漏水のないように入念に施工しなければならない。

3. 材料の破損防止

受注者は、側溝蓋の施工にあたって材料が破損しないよう丁寧に施工しなければならない。

10-2-5-4 管渠工

1. 適用規定(1)

管渠の設置については、第 10 編 10-2-5-3 側溝工の規定による。

2. 適用規定(2)

受注者は、管渠のコンクリート製品の接合部については、第 10 編 10-2-5-3 側溝工の規定による。

3. 管の切断

受注者は、管の一部を切断する必要がある場合は、切断によって使用部分に損傷が生じないように施工しなければならない。損傷させた場合は、取換えなければならない。

10-2-5-5 集水樹(街渠樹)・マンホール工

1. 街渠樹の基礎

受注者は、街渠樹の施工にあたっては、基礎について支持力が均等となるように、かつ不陸を生じないようにしなければならない。

2. 接合部のモルタル配合

受注者は、街渠樹及びマンホール工の施工にあたっては、管渠等との接合部において、特に指定しない限りセメントと砂の比が 1:3 の配合のモルタル等を用いて漏水の生じないように施工しなければならない。

3. マンホール工の基礎

受注者は、マンホール工の施工にあたっては、基礎について支持力が均等となるように、かつ不陸を生じないようにしなければならない。

4. 蓋の施工

受注者は、蓋の施工にあたっては、蓋のずれ、跳ね上がり、浮き上がり等のないようにしなければならない。

10-2-5-6 地下排水工

地下排水工の施工については、第 10 編 10-1-10-6 地下排水工の規定による。

10-2-5-7 場所打水路工

場所打水路工の施工については、第 10 編 10-1-10-7 場所打水路工の規定による。

10-2-5-8 排水工(小段排水・縦排水)

排水工(小段排水・縦排水)の施工については、第 10 編 10-1-10-8 排水工(小段排水・縦排水)の規定による。

10-2-5-9 排水性舗装用路肩排水工

1. 排水性舗装用路肩排水工の施工

受注者は、排水性舗装用路肩排水工の施工にあたって底面は滑らかで不陸を生じないように施工するものとする。

2. 排水性舗装用路肩排水工の集水管の施工

受注者は、排水性舗装用路肩排水工の集水管の施工にあたっては浮き上がり防止措置を講ずるものとする。

第6節 縁石工

10-2-6-1 一般事項

1. 適用工種

本節は、縁石工として作業土工（床掘り、埋戻し）、縁石工その他これらに類する工種について定める。

2. 障害物がある場合の処置

受注者は、縁石工の施工にあたり、障害物がある場合などは、速やかに監督職員に連絡し、設計図書に関して監督職員と協議しなければならない。

3. 適用規定

受注者は、縁石工の施工にあたって、「道路土工-盛土工指針」（日本道路協会、平成 22 年 4 月）の施工の規定による。これにより難しい場合は、監督職員の承諾を得なければならない。

10-2-6-2 作業土工（床掘り・埋戻し）

作業土工の施工については、第 3 編 3-2-3-3 作業土工（床掘り・埋戻し）の規定による。

10-2-6-3 縁石工

縁石工の施工については、第 3 編 3-2-3-5 縁石工の規定による。

第7節 踏掛版工

10-2-7-1 一般事項

1. 適用工種

本節は、踏掛版工として作業土工（床掘り、埋戻し）、踏掛版工その他これらに類する工種について定める。

2. 障害物がある場合の処置

受注者は、踏掛版工の施工にあたり、障害物がある場合などは、速やかに監督職員に連絡し、設計図書に関して監督職員と協議しなければならない。

3. 適用規定

受注者は、踏掛版工の施工については、「道路土工-盛土工指針」（日本道路協会、平成 22 年 4 月）の踏掛版及び施工の規定、第 10 編 10-2-7-4 踏掛版工の規定による。

これにより難しい場合は、監督職員の承諾を得なければならない。

10-2-7-2 材料

1. 適用規定

踏掛版工で使用する乳剤等の品質規格については、第 3 編 3-2-6-3 アスファルト舗装の材料の規定による。

2. ラバーシューの品質規格

踏掛版工で使用するラバーシューの品質規格については、設計図書によらなければならない。

10-2-7-3 作業土工（床掘り・埋戻し）

作業土工の施工については、第 3 編 3-2-3-3 作業土工（床掘り・埋戻し）の規定による。

10-2-7-4 踏掛版工

1. 適用規定（1）

作業土工（床掘り・埋戻し）を行う場合は、第 3 編 3-2-3-3 作業土工（床掘り・埋戻し）の規定による。

2. 適用規定（2）

踏掛版の施工にあたり、縦目地及び横目地の設置については、第 3 編 3-2-6-12 コンクリート舗装工の規定によるものとする。

3. ラバーシューの設置

受注者は、ラバーシューの設置にあたり、既設構造物と一体となるように設置しなければならない。

4. アンカーボルトの設置

受注者は、アンカーボルトの設置にあたり、アンカーボルトは、垂直となるように設置しなければならない。

第8節 防護柵工

10-2-8-1 一般事項

1. 適用工種

本節は、防護柵工として路側防護柵工，防止柵工，作業土工（床掘り，埋戻し），ボックスビーム工，車止めポスト工，防護柵基礎工その他これらに類する工種について定める。

2. 障害物がある場合処置

受注者は、防護柵を設置する際に、障害物がある場合などは、速やかに監督職員に連絡し、設計図書に関して監督職員と協議しなければならない。

3. 適用規定

受注者は、防護柵工の施工にあたって、「防護柵の設置基準・同解説 4-1. 施工の規定」（日本道路協会，平成 20 年 1 月改訂）、「道路土工要綱第 5 章施工計画」（日本道路協会，平成 21 年 6 月）の規定及び第 3 編 3-2-3-8 路側防護柵工，3-2-3-7 防止柵工の規定による。これにより難しい場合は、監督職員の承諾を得なければならない。

10-2-8-2 監督職員作業土工（床掘り・埋戻し）

作業土工の施工については、第 3 編 3-2-3-3 作業土工（床掘り・埋戻し）の規定による。

10-2-8-3 路側防護柵工

1. 適用規定（1）

路側防護柵工の施工については、第 3 編 3-2-3-8 路側防護柵工の規定による。

2. 適用規定（2）

受注者は、防護柵に視線誘導標を取り付ける場合は、「視線誘導標設置基準・同解説」（日本道路協会，昭和 59 年 10 月）により取付ける。これにより難しい場合は、監督職員の承諾を得なければならない。防護柵の規格は、設計図書によらなければならない。

10-2-8-4 防止柵工

防止柵工の施工については、第 3 編 3-2-3-7 防止柵工の規定による。

10-2-8-5 ボックスビーム工

1. 機械施工

受注者は、土中埋込み式の支柱を打込み機、オーガーボーリングなどを用いて堅固に建て込まなければならない。この場合受注者は、地下埋設物に破損や障害が発生させないようにすると共に既設舗装に悪影響を及ぼさないよう施工しなければならない。

2. 支柱設置穴を掘削して設置する場合

受注者は、支柱の施工にあたって設置穴を掘削して埋戻す方法で土中埋込み式の支柱を建て込む場合、支柱が沈下しないよう穴の底部を締固めておかななければならない。

3. コンクリートの中に支柱を設置する場合

受注者は、支柱の施工にあたって橋梁、擁壁、函渠などのコンクリートの中にボックスビームを設置する場合、設計図書に定められた位置に支障があるとき又は、位置が明示されていない場合、速やかに監督職員に連絡し、設計図書に関して監督職員と協議しなければならない。

4. ボックスビームの取付け

受注者は、ボックスビームを取付ける場合は、自動車進行方向に対してビーム端の小口が見えないように重ね合わせ、ボルト・ナットで十分締付けなければならない。

10-2-8-6 車止めポスト工

1. 車止めポストの設置

受注者は、車止めポストを設置する場合、現地の状況により、位置に支障があるとき又は、位置が明示されていない場合には、速やかに監督職員に連絡し、設計図書に関して監督職員と協議しなければならない。

2. 施工上の注意

受注者は、車止めポストの施工にあたって、地下埋設物に破損や障害を発生させないようにするとともに既設舗装に悪影響をおよぼさないよう施工しなければならない。

10-2-8-7 防護柵基礎工

1. 適用規定

防護柵基礎工の施工については、第 1 編 第 3 章 無筋・鉄筋コンクリートの規定による。

2. 防護柵基礎工の施工

受注者は、防護柵基礎工の施工にあたっては、支持力が均等となるように、かつ不陸を生じないようにしなければならない。

第9節 標識工

10-2-9-1 一般事項

1. 適用工種

本節は、標識工として小型標識工、大型標識工その他これらに類する工種について定める。

2. 異常時の処置

受注者は、設計図書により標識を設置しなければならないが、障害物がある場合などは、速やかに監督職員に連絡し、設計図書に関して、監督職員と協議しなければならない。

3. 適用規定

受注者は、標識工の施工にあたって、「道路標識設置基準・同解説第 4 章基礎及び施工」（日本道路協会、昭和 62 年 1 月）の規定、「道路土工要綱第 5 章施工計画」（日本道路協会、平成 21 年 6 月）の規定、第 3 編 3-2-3-6 小型標識工、3-2-3-3 作業土工（床掘り・埋戻し）、3-2-10-5 土留・仮締切工の規定、及び「道路標識ハンドブック」（全国道路標識・標示業協会、平成 16 年 8 月）による。これにより難しい場合は、監督職員の承諾を得なければならない。

10-2-9-2 材料

1. 適用規定

標識工で使用する標識の品質規格については、第 2 編 2-2-12-1 道路標識の規定による。

2. 錆止めペイント

標識工に使用する錆止めペイントは、JISK5621（一般用さび止めペイント）から JISK5674（鉛・クロムフリーさび止めペイント）に適合するものを用いる。

3. 基礎杭

標識工で使用する基礎杭は、JISG3444（一般構造用炭素鋼鋼管）STK400、JISA5525（鋼管ぐい）SKK400 及び JISG3101（一般構造用圧延鋼材）SS400 の規格に適合する。

4. リブの取付

受注者は、標識板には設計図書に示す位置にリブを標識板の表面にヒズミの出ないようにスポット溶接をしなければならない。

5. 下地処理

受注者は、標識板の下地処理にあつては脱脂処理を行い、必ず洗浄を行わなければならない。

6. 文字・記号等

受注者は、標識板の文字・記号等を「道路標識、区画線及び道路標示に関する命令」（標識令）及び道路標識設置基準・同解説による色彩と寸法で、標示する。これにより難しい場合は、監督職員の承諾を得なければならない。

10-2-9-3 小型標識工

小型標識工の施工については、第 3 編 3-2-3-6 小型標識工の規定による。

10-2-9-4 大型標識工

受注者は、支柱建て込みについては、標示板の向き、角度、標示板との支柱の通り、傾斜、支柱上端のキャップの有無に注意して施工しなければならない。

第10節 区画線工

10-2-10-1 一般事項

1. 適用工種

本節は、区画線工として、区画線工その他これらに類する工種について定める。

2. 異常時の処置

受注者は、区画線工の施工にあたり、障害物がある場合などは、速やかに監督職員に連絡し、設計図書に関して監督職員と協議しなければならない。

3. 適用規定

受注者は、区画線工の施工にあたって、道路標識・区画線及び道路表示に関する命令、「道路土工要綱第 5 章施工計画」（日本道路協会、平成 21 年 6 月）の規定、及び第 3 編 3-2-3-9 区画線工の規定による。これにより難しい場合は、監督職員の承諾を得なければならない。

10-2-10-2 区画線工

1. 適用規定

区画線工の施工については、第 3 編 3-2-3-9 区画線工の規定による。

2. 区画線の指示方法

区画線の指示方法について設計図書に示されていない事項は「道路標識・区画線及び道路標示に関する命令」により施工する。

3. 路面表示の抹消

路面表示の抹消にあたっては、既設表示を何らかの乳剤で塗りつぶす工法を取ってはならない。

4. シンナーの使用量

ペイント式（常温式）に使用するシンナーの使用量は 10% 以下とする。

第11節 道路植栽工

10-2-11-1 一般事項

1. 適用工種

本節は、道路植栽工として、道路植栽工その他これらに類する工種について定めるものとする。

2. 道路植栽工の施工

受注者は、道路植栽工の施工にあたり、障害物がある場合などは、速やかに監督職員に連絡し、設計図書に関して監督職員と協議しなければならない。

3. 適用規定

受注者は、道路植栽工の施工については、「道路緑化技術基準・同解説第 4 章設計・施工」（日本道路協会，昭和 63 年 12 月）の規定、「道路土工要綱」（日本道路協会，平成 21 年 6 月）の規定及び本編 10-2-11-3 道路植栽工の規定による。これにより難しい場合は、監督職員の承諾を得なければならない。

10-2-11-2 材料

1. 客土

道路植栽工で使用する客土は、植物の生育に適した土壌とし、有害な粘土、瓦礫、ごみ、雑草、ささ根等の混入していない現場発生土又は、購入土とするものとする。

2. 樹木類

道路植栽工で使用する樹木類は、植樹に耐えるようあらかじめ移植又は、根回しした細根の多いもので、樹形が整い、樹勢が盛んな栽培品とし、設計図書に定められた形状寸法を有するものとする。

3. 樹木類の受入検査

受注者は、道路植栽工で使用する樹木類については、現場搬入時に監督職員の確認を受けなければならない。

また、必要に応じ現地（栽培地）において監督職員が確認を行うが、この場合監督職員が確認してもその後の掘取り、荷造り、運搬等により現地搬入時不良となったものは使用してはならない。

4. 形状寸法

樹木類の形状寸法は、主として樹高、枝張り幅、幹周とする。樹高は、樹木の樹冠の頂端から根鉢の上端までの垂直高とし、一部の突き出した枝は含まないものとする。

なお、ヤシ類の特殊樹にあつて「幹高」とする場合は幹部の垂直高とする。

5. 枝張り幅

枝張り幅は、樹木の四方面に伸長した枝の幅とし、測定方法により幅に長短がある場合は、最長と最短の平均値であつて、一部の突き出し枝は含まないものとする。周長は、樹木の幹の周長とし、根鉢の上端より 1.2m 上りの位置を測定するものとし、この部分に枝が分岐しているときは、その上部を測定する。また、幹が 2 本以上の樹木の場合においては、おのおのの幹周の総和の 70% をもつて幹周とする。

なお、株立樹木の幹が、指定本数以上あつた場合は、個々の幹周の太い順に順次指定数まで測定し、その総和の 70% の値を幹長とする。

6. 肥料、土壌改良材

道路植栽工で使用する肥料、土壌改良材は、次のものと同等品以上を使用すること。

- (1) バークたい肥 + 緩効性肥料（IB 化成）
- (2) 下水汚泥を用いた汚泥発酵肥料（下水汚泥コンポスト肥料顆粒）

なお、使用材料、使用量については監督職員の承諾を得ること。

7. 樹名板の規格

道路植栽工で樹名板を使用する場合、樹名板の規格は、設計図書によらなければならない。

10-2-11-3 道路植栽工

1. 一般事項

受注者は、樹木の運搬にあたり枝幹等の損傷、はちくずれ等がないよう十分に保護養生を行わなければならない。

また、樹木の掘取り、荷造り及び運搬は 1 日の植付け量を考慮し、じん速かつ入念に行わなければならない。

なお、樹木、株物、その他植物材料であつて、やむを得ない理由で当日中に植栽出来ない分は、仮植えするか又は、根部に覆土するとともに、樹木全体をシート等で被覆して、乾燥や凍結を防ぎ、品質管理に万全を期さなければならない。

2. 植栽帯盛土の施工

受注者は、植栽帯盛土の施工にあたり、植栽帯盛土の施工はローラ等で転圧し、客土の施工は客土を敷均した後、植栽に支障のない程度に締固め、所定の断面に仕上げなければならない。

3. 植付け

受注者は、植樹施工にあたり、設計図書及び監督職員の指示する位置に樹木類の鉢に応じて、植穴を掘り、瓦礫などの生育に有害な雑物を取り除き、植穴の底部は耕して植付けなければならない。

4. 異常時の処置

受注者は、植栽地の土壤に問題があった場合は監督職員に速やかに連絡し、必要に応じて客土・肥料・土壌改良剤を使用する場合は根の周りに均一に施工し、施肥は肥料が直接樹木の根に触れないようにし均等に行うものとする。

また、蒸散抑制剤を使用する場合には、使用剤及び使用方法について、設計図書に関して監督職員の承諾を得るものとする。

5. 植穴の掘削

受注者は、植穴の掘削については、湧水が認められた場合は、直ちに監督職員に連絡し指示を受けなければならない。

6. 適用規定

受注者は植え付けにあたっては、次の各規定によらなければならない。

(1) 受注者は、植え付けについては、地下埋設物に損傷を与えないように特に注意しなければならない。万一既存埋設物に損傷を与えた場合には、ただちに応急復旧を行い、関係機関への通報を行うとともに、監督職員に連絡し指示を受けなければならない。

なお、修復に関しては、受注者の負担で行わなければならない。

(2) 植穴掘削は、植栽しようとする樹木に応じて余裕のある植穴を掘り、瓦礫、不良土等生育に有害な雑物を取り除き、植穴底部は耕して植付けなければならない。

(3) 樹木立込みは、根鉢の高さを根の付け根の最上端が土に隠れる程度に間土等を用いて調節するが、深植えは絶対に避けなければならない。また、現場に応じて見栄えよく、また樹木の表裏をよく見極めたうえ植穴の中心に植付けなければならない。

(4) 寄植及び株物植付けは既植樹木の配置を考慮して全般に過不足のないよう配植しなければならない。

(5) 受注者は、植え付けまでの期間の樹木の損傷、乾燥、鉢崩れを防止しなければならない。

7. 水極め

受注者は、水極めについては、樹木に有害な雑物を含まない水を使用し、木の棒等でつくなど、根の回りに間隙の生じないよう土を流入させなければならない。

8. 地均し・灌水

受注者は、埋め戻し完了後は、地均し等を行い、根元の周囲に水鉢を切って十分灌水して仕上げる必要がある。

なお、根元周辺に低木等を植栽する場合は、地均し後に植栽する。

9. 施工完了後の処置

受注者は、施工完了後、余剰枝の剪定、整形その他必要な手入れを行わなければならない。

10. 添木の設置

受注者は、添木の設置について、ぐらつきのないよう設置しなければならない。樹幹と添木との取付け部は、杉皮等を巻きしゆるなわを用いて動かぬよう結束するものとする。

11. 樹名板の設置

受注者は、樹名板の設置について、添木及び樹木等に視認しやすい場所に据え付けなければならない。

12. 地質対応

底部が粘土を主体とした滞水性の地質の場合には、設計図書に関して監督職員と協議しなければならない。

13. 幹巻き

受注者は、幹巻きする場合は、こも又は、わらを使用する場合、わら縄又は、シュロ縄で巻き上げるものとし、天然繊維材を使用する場合は天然繊維材を重ねながら巻き上げた後、幹に緊結しなければならない。

14. 支柱の設置

受注者は、支柱の設置については、ぐらつきのないよう設置しなければならない。

また、樹幹と支柱との取付け部は、杉皮等を巻きシュロ縄を用いて動かぬよう結束する。

15. 施肥、灌水

受注者は、施肥、灌水の施工にあたり、施工前に施工箇所の状況を調査するとともに、設計図書に示す使用材料の種類、使用量等が施工箇所に適さない場合は、速やかに監督職員に連絡し、設計図書に関して監督職員と協議しなければならない。

16. 除草

受注者は、施肥の施工については、施工前に樹木の根元周辺に散乱する堆積土砂やゴミ等を取り除いたり、きれいに除草しなければならない。

17. 施肥の施工

受注者は、施肥の施工については、所定の種類の肥料を根鉢の周りに過不足なく施用することとし、肥料施用後は速やかに覆土しなければならない。

なお、肥料のための溝堀り、覆土については、樹幹、樹根に損傷を与えないようにしなければならない。

18. 植栽植樹の植替え

(1) 受注者は、植栽樹木等が工事完成引渡し後、1年以内に枯死又は形姿不足となった場合には、当初植栽した樹木等と同等又は、それ以上の規格のものに受注者の負担において植替えなければならない。

(2) 植栽等の形姿不良とは、枯死が樹冠部の2/3以上となったもの、及び通直な主幹をもつ樹木については、樹高のおおむね1/3以上の主幹が枯れたものとする。この場合枯枝の判定については、確実に前記同様の状態となることが想定されるものも含むものとする。

- (3) 枯死又は、形姿不良の判定は、発注者と受注者が立会の上行うものとし、植替えの時期については、発注者と協議するものとする。
- (4) 暴風、豪雨、豪雪、洪水、高潮、地震、地すべり、落盤、火災、騒乱、暴動等の天災により流失、折損、倒木した場合にはこの限りではない。

第12節 道路付属施設工

10-2-12-1 一般事項

1. 適用工種

本節は、道路付属施設工として、境界工、道路付属物工、ケーブル配管工、照明工その他これらに類する工種について定める。

2. 異常時の処置

受注者は、道路付属施設工の設置にあたり、障害物がある場合などは、速やかに監督職員に連絡し、設計図書に関して監督職員と協議しなければならない。

3. 適用規定

受注者は、道路付属施設工の施工にあたって、「視線誘導標設置基準・同解説第 5 章の施工」（日本道路協会、昭和 59 年 10 月）の規定、「道路照明施設設置基準・同解説第 7 章設計及び施工」（日本道路協会、平成 19 年 10 月改訂）の規定、「道路土工要綱」（日本道路協会、平成 21 年 6 月）の規定及び「道路反射鏡設置指針第 2 章設置方法の規定及び第 5 章施工」（日本道路協会、昭和 55 年 12 月）の規定、第 3 編 3-2-3-10 道路付属物工の規定、本編 10-2-5-3 側溝工、10-2-5-5 集水桝（街渠桝）・マンホール工、10-2-12-3 境界工及び 10-2-12-6 照明工の規定による。これにより難しい場合は、監督職員の承諾を得なければならない。

10-2-12-2 材料

境界工で使用する境界杭の材質は、第 2 編 2-2-7-2 セメントコンクリート製品の規定による。

10-2-12-3 境界工

1. 一般事項

受注者は、境界杭及び境界鋸の施工にあたっては、原則として、杭の中心線が境界線と一致するように施工しなければならない。

2. 不動処置

受注者は、境界杭及び境界鋸の施工にあたっては、設置後動かないよう突固め等の処理を行わなければならない。

3. 境界確認

受注者は境界の施工前及び施工後において、近接所有者の立会による境界確認を行うものとし、その結果を監督職員に報告しなければならない。

4. 問題が生じた場合の処置

受注者は、施工に際して近接所有者と問題が生じた場合、速やかに監督職員に連絡し、その処置について協議しなければならない。

10-2-12-4 道路付属物工

道路付属物工の施工については、第 3 編 3-2-3-10 道路付属物工の規定による。

10-2-12-5 ケーブル配管工

ケーブル配管及びハンドホルルの設置については、第 10 編 10-2-5-3 側溝工、10-2-5-5 集水樹（街渠樹）・マンホール工の規定による。

10-2-12-6 照明工

1. 照明柱基礎

受注者は、照明柱基礎の施工に際し、アースオーガにより掘削する場合は、掘削穴の偏心及び傾斜に注意しながら掘削を行わなければならない。

2. 異常の処置

受注者は、アースオーガにより掘削する場合は、地下埋設物に損傷を与えないよう特に注意しなければならない。万一既存埋設物に損傷を与えた場合には、直ちに応急措置を行い、関係機関への通報を行うとともに、監督職員に連絡し指示を受けなければならない。

3. 照明柱の建込み

受注者は、照明柱の建込みについては、支柱の傾斜の有無に注意して施工しなければならない。

第13節 橋梁付属物工

10-2-13-1 一般事項

本節は、橋梁付属物工として、伸縮装置工その他これらに類する工種について定める。

10-2-13-2 伸縮装置工

伸縮装置工の施工については、第 3 編 3-2-3-24 伸縮装置工の規定による。

第 3 章 橋梁下部

第1節 適用

1. 適用工種

本章は、道路工事における工場製作工、工場製品輸送工、道路土工、軽量盛土工、橋台工、RC 橋脚工、鋼製橋脚工、護岸基礎工、矢板護岸工、法覆護岸工、擁壁護岸工、仮設工その他これらに類する工種について適用する。

2. 適用規定（1）

道路土工、仮設工は、第 1 編 第 2 章 第 4 節道路土工、第 3 編 第 2 章 第 10 節仮設工の規定による。

3. 適用規定（2）

本章に特に定めのない事項については、第 1 編 共通編、第 2 編 材料編、第 3 編 土木工事共通編の規定による。

4. コンクリート構造物非破壊試験

コンクリート構造物非破壊試験（配筋状態及びかぶり測定）については、次による。

- (1) 受注者は、設計図書において非破壊試験の対象工事と明示された場合は、非破壊試験により、配筋状態及びかぶり測定を実施しなければならない。
- (2) 非破壊試験は「非破壊試験によるコンクリート構造物中の配筋状態及びかぶり測定要領（以下、「要領」という。）」に従い行わなければならない。
- (3) 本試験に関する資料を整備及び保管し、監督職員の請求があった場合は、速やかに提示するとともに工事完成時までに監督職員へ提出しなければならない。
- (4) 要領により難しい場合は、監督職員と協議しなければならない。

5. 強度測定

コンクリート構造物微破壊・非破壊試験（強度測定）については、次による。

- (1) 受注者は、設計図書において微破壊・非破壊試験の対象工事と明示された場合は、微破壊又は非破壊試験により、コンクリートの強度測定を実施しなければならない。
- (2) 微破壊・非破壊試験は「微破壊・非破壊試験によるコンクリート構造物の強度測定要領（以下、「要領」という。）」に従い行わなければならない。
- (3) 受注者は、本試験に関する資料を整備及び保管し、監督職員の請求があった場合は、速やかに提示するとともに工事完成時までに監督職員へ提出しなければならない。
- (4) 要領により難しい場合は、監督職員と協議しなければならない。

第2節 適用すべき諸基準

受注者は、設計図書において特に定めのない事項については、次の基準類による。
これにより難しい場合は、監督職員の承諾を得なければならない。

なお、基準類と設計図書に相違がある場合は、原則として設計図書の規定に従うものとし、疑義がある場合は監督職員と協議しなければならない。

日本道路協会	道路橋示方書・同解説（ 共通編 鋼橋編）	（平成 24 年 3 月）
日本道路協会	道路橋示方書・同解説（ 共通編 下部構造編）	（平成 24 年 3 月）
日本道路協会	道路橋示方書・同解説（ 耐震設計編）	（平成 24 年 3 月）
日本道路協会	鋼道路橋施工便覧	（昭和 60 年 2 月）
日本道路協会	道路橋支承便覧	（平成 16 年 4 月）
日本道路協会	鋼道路橋塗装・防食便覧	（平成 17 年 12 月）
日本道路協会	道路橋補修便覧	（昭和 54 年 2 月）
日本道路協会	杭基礎施工便覧	（平成 19 年 1 月）
日本道路協会	杭基礎設計便覧	（平成 19 年 1 月）
日本道路協会	鋼管矢板基礎設計施工便覧	（平成 9 年 12 月）
日本道路協会	道路土工要綱	（平成 21 年 6 月）
日本道路協会	道路土工 - 擁壁工指針	（平成 24 年 7 月）
日本道路協会	道路土工 - カルバート工指針	（平成 22 年 3 月）
日本道路協会	道路土工 - 仮設構造物工指針	（平成 11 年 3 月）
広島県道路事業設計要領		（平成 25 年 6 月）

第3節 工場製作工

10-3-3-1 一般事項

1. 適用工種

本節は、工場製作工として、刃口金物製作工、鋼製橋脚製作工、アンカーフレーム製作工、工場塗装工その他これらに類する工種について定める。

2. 施工計画書

受注者は、原寸、工作、溶接、仮組立に関する事項を施工計画書へ記載しなければならない。

なお、設計図書に示されている場合又は設計図書に関して監督職員の承諾を得た場合は、原寸、工作、溶接、仮組立に関する事項の全部又は一部を省略することができるものとする。

3. 名簿の整備

受注者は、溶接作業に従事する溶接工の名簿を整備し、監督職員の請求があった場合は速やかに提示しなければならない。

4. 材料使用時の注意（1）

受注者は、鋳鉄品及び鋳鋼品の使用にあたって、設計図書に示す形状寸法のもので、応力上問題のあるキズ及び著しいひずみ並びに内部欠陥がないものを使用しなければならない。

5. 材料使用時の注意（2）

主要部材とは主構造と床組、二次部材とは主要部材以外の二次的な機能を持つ部材をいうものとするものとする。

10-3-3-2 刃口金物製作工

刃口金物製作工の施工については、第 3 編 3-2-12-3 桁製作工の規定による。

10-3-3-3 鋼製橋脚製作工

1. 適用規定(1)

鋼製橋脚製作工の施工については、第 3 編 3-2-12-3 桁製作工の規定による。

2. 接合部の製作

受注者は、アンカーフレームと本体部(ベースプレート)との接合部の製作にあたっては、両者の関連を確認して行わなければならない。

3. 適用規定(2)

製品として購入するボルト・ナットについては、第 2 編 2-2-5-6 ボルト用鋼材の規定による。
また、工場にて製作するボルト・ナットの施工については、設計図書によらなければならない。

10-3-3-4 アンカーフレーム製作工

アンカーフレーム製作工の施工については、第 3 編 3-2-12-8 アンカーフレーム製作工の規定による。

10-3-3-5 工場塗装工

工場塗装工の施工については、第 3 編 3-2-12-11 工場塗装工の規定による。

第4節 工場製品輸送工

10-3-4-1 一般事項

本節は、工場製品輸送工として、輸送工その他これらに類する工種について定める。

10-3-4-2 輸送工

輸送工の施工については、第 3 編 3-2-8-2 輸送工の規定による。

第5節 軽量盛土工

10-3-5-1 一般事項

本節は、軽量盛土工として、軽量盛土工その他これらに類する工種について定める。

10-3-5-2 軽量盛土工

軽量盛土工の施工については、第 3 編 3-2-11-2 軽量盛土工の規定による。

第6節 橋台工

10-3-6-1 一般事項

本節は、橋台工として、作業土工（床掘り、埋戻し）、既製杭工、場所打杭工、深礎工、オープンケーソン基礎工、ニューマチックケーソン基礎工、橋台躯体工、地下水位低下工、その他これらに類する工種について定める。

10-3-6-2 作業土工（床掘り・埋戻し）

作業土工の施工については、第 3 編 3-2-3-3 作業土工（床掘り・埋戻し）の規定による。

10-3-6-3 既製杭工

既製杭工の施工については、第 3 編 3-2-4-4 既製杭工の規定による。

10-3-6-4 場所打杭工

場所打杭工の施工については、第 3 編 3-2-4-5 場所打杭工の規定による。

10-3-6-5 深礎工

深礎工の施工については、第 3 編 3-2-4-6 深礎工の規定による。

10-3-6-6 オープンケーソン基礎工

オープンケーソン基礎工の施工については、第 3 編 3-2-4-7 オープンケーソン基礎工の規定による。

10-3-6-7 ニューマチックケーソン基礎工

ニューマチックケーソン基礎工の施工については、第 3 編 3-2-4-8 ニューマチックケーソン基礎工の規定による。

10-3-6-8 橋台躯体工

1. 基礎材の施工

受注者は、基礎材の施工については、設計図書に従って、床掘り完了後（割ぐり石基礎には割ぐり石に切込砕石などの間隙充填材を加え）締固めなければならない。

2. 均しコンクリートの施工

受注者は、均しコンクリートの施工については、沈下、滑動、不陸などが生じないようにしなければならない。

3. 防錆処置

受注者は、鉄筋を露出した状態で工事を完了する場合には、防錆のため鉄筋にモルタルペーストを塗布しなければならない。これ以外の施工方法による場合は、設計図書に関して監督職員の承諾を得なければならない。

4. 適用規定

受注者は、支承部の箱抜き施工については、「道路橋支承便覧第 5 章 支承部の施工」（日本道路協会、平成 16 年 4 月）の規定による。これ以外の施工方法による場合は、設計図書に関して監督職員の承諾を得なければならない。

5. 塩害対策

受注者は、海岸部での施工については、塩害に対して十分注意して施工しなければならない。

6. モルタル仕上げ

受注者は、支承部を箱抜きにした状態で工事を完了する場合は、箱抜き部分に中詰砂を入れて薄くモルタル仕上げしなければならない。ただし、継続して上部工事を行う予定がある場合やこれ以外による場合は、設計図書に関して監督職員と協議しなければならない。

7. 目地材の施工

受注者は、目地材の施工については、設計図書によらなければならない。

8. 水抜きパイプの施工

受注者は、水抜きパイプの施工については、設計図書に従い施工するものとし、コンクリート打設後、水抜き孔の有効性を確認しなければならない。

9. 吸出し防止材の施工

受注者は、吸出し防止材の施工については、水抜きパイプから橋台背面の土が流失しないように施工しなければならない。

10. 有孔管の施工

受注者は、有孔管の施工については、溝の底を突き固めた後、有孔管及び集水用のフィルター材を埋設しなければならない。有孔管及びフィルター材の種類、規格については、設計図書によらなければならない。

10-3-6-9 地下水位低下工

地下水位低下工の施工については、第 3 編 3-2-10-8 地下水位低下工の規定による。

第7節 RC 橋脚工

10-3-7-1 一般事項

本節は、RC 橋脚工として、作業土工（床掘り、埋戻し）、既製杭工、場所打杭工、深礎工、オープンケーソン基礎工、ニューマチックケーソン基礎工、鋼管矢板基礎工、橋脚躯体工、地下水位低下工その他これらに類する工種について定める。

10-3-7-2 作業土工（床掘り・埋戻し）

作業土工の施工については、第 3 編 3-2-3-3 作業土工（床掘り・埋戻し）の規定による。

10-3-7-3 既製杭工

既製杭工の施工については、第 3 編 3-2-4-4 既製杭工の規定による。

10-3-7-4 場所打杭工

場所打杭工の施工については、第 3 編 3-2-4-5 場所打杭工の規定による。

10-3-7-5 深礎工

深礎工の施工については、第 3 編 3-2-4-6 深礎工の規定による。

10-3-7-6 オープンケーソン基礎工

オープンケーソン基礎工の施工については、第 3 編 3-2-4-7 オープンケーソン基礎工の規定による。

10-3-7-7 ニューマチックケーソン基礎工

ニューマチックケーソン基礎工の施工については、第 3 編 3-2-4-8 ニューマチックケーソン基礎工の規定による。

10-3-7-8 鋼管矢板基礎工

鋼管矢板基礎工の施工については、第 3 編 3-2-4-9 鋼管矢板基礎工の規定による。

10-3-7-9 橋脚躯体工

RC 躯体工の施工については、第 10 編 10-3-6-8 橋台躯体工の規定による。

地下水位低下工の施工については、第 3 編 3-2-10-8 地下水位低下工の規定による。

10-3-7-10 地下水位低下工

地下水位低下工の施工については、第 3 編 3-2-10-8 地下水位低下工の規定による。

第8節 鋼製橋脚工

10-3-8-1 一般事項

1. 適用工種

本節は、鋼製橋脚工として作業土工（床掘り、埋戻し）、既製杭工、場所打杭工、深礎工、オープンケーソン基礎工、ニューマチックケーソン基礎工、鋼管矢板基礎工、橋脚フーチング工、橋脚架設工、現場継手工、現場塗装工、地下水位低下工その他これらに類する工種について定める。

2. 陸上での鋼製橋脚工

本節は、陸上での鋼製橋脚工について定めるものとし、海上での施工については、設計図書の規定による。

10-3-8-2 作業土工（床掘り・埋戻し）

作業土工の施工については、第 3 編 3-2-3-3 作業土工（床掘り・埋戻し）の規定による。

10-3-8-3 既製杭工

既製杭工の施工については、第 3 編 3-2-4-4 既製杭工の規定による。

10-3-8-4 場所打杭工

場所打杭工の施工については、第 3 編 3-2-4-5 場所打杭工の規定による。

10-3-8-5 深礎工

深礎工の施工については、第 3 編 3-2-4-6 深礎工の規定による。

10-3-8-6 オープンケーソン基礎工

オープンケーソン基礎工の施工については、第 3 編 3-2-4-7 オープンケーソン基礎工の規定による。

10-3-8-7 ニューマチックケーソン基礎工

ニューマチックケーソン基礎工の施工については、第 3 編 3-2-4-8 ニューマチックケーソン基礎工の規定による。

10-3-8-8 鋼管矢板基礎工

鋼管矢板基礎工の施工については、第 3 編 3-2-4-9 鋼管矢板基礎工の規定による。

10-3-8-9 橋脚フーチング工**1. 基礎材の施工**

受注者は、基礎材の施工については、設計図書に従って、床掘り完了後（割ぐり石基礎には割ぐり石に切込砕石などの間隙充填材を加え）締固めなければならない。

2. 均しコンクリートの施工

受注者は、均しコンクリートの施工については、沈下、滑動、不陸などが生じないようにしなければならない。

3. 施工計画書

受注者は、アンカーフレームの架設方法を施工計画書に記載しなければならない。

4. 適用規定

受注者は、アンカーフレームの架設については、「鋼道路橋施工便覧 架設編第 3 章架設工法」（日本道路協会、昭和 60 年 2 月）による。コンクリートの打込みによって移動することがないように据付け方法を定め、施工計画書に記載しなければならない。

また、フーチングのコンクリート打設が終了するまでの間、アンカーボルト・ナットが損傷を受けないように保護しなければならない。

5. アンカーフレーム注入モルタルの施工

受注者は、アンカーフレーム注入モルタルの施工については、アンカーフレーム内の防錆用として、中詰グラウト材を充填しなければならない。

中詰めグラウト材は、プレミックスタイプの膨張モルタル材を使用するものとし、品質は、設計図書によらなければならない。

6. フーチングの箱抜きの施工

受注者は、フーチングの箱抜きの施工については、「道路橋支承便覧第 5 章支承部の施工」（日本道路協会、平成 16 年 4 月）の規定による。これ以外の施工方法による場合は、設計図書に関して監督職員の承諾を得なければならない。

7. 塩害対策

受注者は、海岸部での施工については、塩害に対して十分注意して施工しなければならない。

10-3-8-10 橋脚架設工

1. 適用規定

受注者は、橋脚架設工の施工については、第 3 編 3-2-13-3 架設工（クレーン架設）、「道路橋示方書・同解説（鋼橋編）第 18 章施工」（日本道路協会，平成 24 年 3 月）の規定による。これ以外の施工方法による場合は、設計図書に関して監督職員の承諾を得なければならない。

2. 仮締めボルト

受注者は、部材の組立てに使用する仮締めボルトとドリフトピンの合計をその箇所の連結ボルト数の 1/2 以上とし、架設応力に耐えるだけの仮締めボルトとドリフトピンを用いなければならない。

3. 異常時の処置

受注者は、組立て中に損傷があった場合、速やかに監督職員に連絡した後、取換え又は補修等の処置を講じなければならない。

4. 地耐力の確認

受注者は、ベント設備・ベント基礎については、架設前にベント設置位置の地耐力を確認しておかなければならない。

5. 架設用吊金具の処理方法

受注者は、架設用吊金具の処理方法として、鋼製橋脚の橋脚梁天端に設置した架設用吊金具及び外から見える架設用吊金具は切断後、平滑に仕上げなければならない。その他の橋脚内面等に設置した架設用吊金具はそのまま残すものとする。

6. 水抜孔有効径の確認

受注者は、中込コンクリート打設後、水抜孔の有効性を確認しなければならない。

受注者は、ベースプレート下面に無収縮モルタルを充填しなければならない。使用する無収縮モルタルはプレミックスタイプとし、無収縮モルタルの品質は設計図書によるものとする。

10-3-8-11 現場継手工

1. 適用規定（1）

現場継手工の施工については、第 3 編 3-2-3-23 現場継手工の規定による。

2. 適用規定（2）

受注者は、現場継手工の施工については、「道路橋示方書・同解説（鋼橋編）18 章施工」（日本道路協会，平成 24 年 3 月）、「鋼道路橋施工便覧 架設編第 2 章架設工事」（日本道路協会，昭和 60 年 2 月）の規定による。これ以外による場合は、設計図書に関して監督職員の承諾を得なければならない。

3. 名簿の整備

受注者は、溶接作業に従事する溶接工の名簿を整備し、監督職員の請求があった場合は速やかに提示しなければならない。

10-3-8-12 現場塗装工

現場塗装工の施工については、第 3 編 3-2-3-31 現場塗装工の規定による。

10-3-8-13 地下水位低下工

地下水位低下工の施工については、第 3 編 3-2-10-8 地下水位低下工の規定による。

第9節 護岸基礎工

10-3-9-1 一般事項

1. 適用工種

本節は、護岸基礎工として作業土工（床掘り、埋戻し）、基礎工、矢板工、土台基礎工その他これらに類する工種について定める。

2. 水位、潮位の観測

受注者は、護岸基礎工の施工においては、水位、潮位の観測を必要に応じて実施しなければならない。

10-3-9-2 作業土工（床掘り・埋戻し）

作業土工の施工については、第 3 編 3-2-3-3 作業土工（床掘り・埋戻し）の規定による。

10-3-9-3 基礎工

基礎工の施工については、第 3 編 3-2-4-3 基礎工（護岸）の規定による。

10-3-9-4 矢板工

矢板工の施工については、第 3 編 3-2-3-4 矢板工の規定による。

10-3-9-5 土台基礎工

土台基礎工の施工については、第 3 編 3-2-4-2 土台基礎工の規定による。

第10節 矢板護岸工

10-3-10-1 一般事項

1. 適用工種

本節は、矢板護岸工として作業土工（床掘り、埋戻し）、笠コンクリート工、矢板工その他これらに類する工種について定める。

2. 水位、潮位の観測

受注者は、矢板護岸工の施工においては、水位、潮位の観測を必要に応じて実施しなければならない。

10-3-10-2 作業土工（床掘り・埋戻し）

作業土工の施工については、第 3 編 3-2-3-3 作業土工（床掘り・埋戻し）の規定による。

10-3-10-3 笠コンクリート工

笠コンクリートの施工については、第 3 編 3-2-3-20 笠コンクリート工の規定による。

10-3-10-4 矢板工

矢板工の施工については、第 3 編 3-2-3-4 矢板工の規定による。

第11節 法覆護岸工

10-3-11-1 一般事項

1. 適用工種

本節は、法覆護岸工としてコンクリートブロック工、護岸付属物工、緑化ブロック工、環境護岸ブロック工、石積（張）工、法枠工、多自然型護岸工、吹付工、植生工、覆土工、羽口工その他これらに類する工種について定める。

2. 水位、潮位の観測

受注者は、法覆護岸工の施工においては、水位、潮位の観測を必要に応じて実施しなければならない。

10-3-11-2 コンクリートブロック工

コンクリートブロック工の施工については、第 3 編 3-2-5-3 コンクリートブロック工の規定による。

10-3-11-3 護岸付属物工

1. 適用規定（1）

横帯コンクリート、小口止、縦帯コンクリート、巻止コンクリート、平張コンクリートの施工については、第 1 編 第 3 章 無筋・鉄筋コンクリートの規定による。

2. 適用規定（2）

小口止矢板の施工については、第 3 編 3-2-3-4 矢板工の規定による。

3. 施工上の注意

プレキャスト横帯コンクリート、プレキャスト小口止、プレキャスト縦帯コンクリート、プレキャスト巻止コンクリートの施工については、基礎との密着をはかり、接合面が食い違わないように施工しなければならない。

10-3-11-4 緑化ブロック工

緑化ブロック工の施工については、第 3 編 3-2-5-4 緑化ブロック工の規定による。

10-3-11-5 環境護岸ブロック工

環境護岸ブロック工の施工については、第 3 編 3-2-5-3 コンクリートブロック工の規定による。

10-3-11-6 石積（張）工

石積（張）工の施工については、第 3 編 3-2-5-5 石積（張）工の規定による。

10-3-11-7 法枠工

法枠工の施工については、第 3 編 3-2-14-4 法枠工の規定による。

10-3-11-8 多自然型護岸工

多自然型護岸工の施工については、第 3 編 3-2-3-26 多自然型護岸工の規定による。

10-3-11-9 吹付工

吹付工の施工については、第 3 編 3-2-14-3 吹付工の規定による。

10-3-11-10 植生工

植生工の施工については、第 3 編 3-2-14-2 植生工の規定による。

10-3-11-11 覆土工

覆土工の施工については、第 3 編 3-2-3-3 作業土工（床掘り・埋戻し）の規定による。

10-3-11-12 羽口工

羽口工の施工については、第 3 編 3-2-3-27 羽口工の規定による。

第12節 擁壁護岸工**10-3-12-1 一般事項****1. 適用工種**

本節は、擁壁護岸工として作業土工（床掘り・埋戻し）、場所打擁壁工、プレキャスト擁壁工その他これらに類する工種について定める。

2. 水位、潮位の観測

受注者は、擁壁護岸工の施工においては、水位、潮位の観測を必要に応じて実施しなければならない。

10-3-12-2 作業土工（床掘り・埋戻し）

作業土工の施工については、第 3 編 3-2-3-3 作業土工（床掘り・埋戻し）の規定による。

10-3-12-3 場所打擁壁工

場所打擁壁工の施工については、第 1 編 第 3 章 無筋・鉄筋コンクリートの規定による。

10-3-12-4 プレキャスト擁壁工

プレキャスト擁壁工の施工については、第 3 編 3-2-15-2 プレキャスト擁壁工の施工による。

第 4 章 鋼橋上部

第1節 適用

1. 適用工種

本章は、道路工事における工場製作工，工場製品輸送工，鋼橋架設工，橋梁現場塗装工，床版工，橋梁付属物工，歩道橋本体工，鋼橋足場等設置工，仮設工その他これらに類する工種について適用する。

2. 適用規定（1）

仮設工は、第 3 編 第 2 章 第 10 節仮設工の規定による。

3. 適用規定（2）

本章に特に定めのない事項については、第 1 編 共通編，第 2 編 材料編，第 3 編 土木工事共通編の規定による。

第2節 適用すべき諸基準

受注者は、設計図書において特に定めのない事項については、次の基準類による。

これにより難しい場合は、監督職員の承諾を得なければならない。

なお、基準類と設計図書に相違がある場合は、原則として設計図書の規定に従うものとし、疑義がある場合は監督職員と協議しなければならない。

日本道路協会	道路橋示方書・同解説（ 共通編 鋼橋編）	（平成 24 年 3 月）
日本道路協会	道路橋示方書・同解説（ 耐震設計編）	（平成 24 年 3 月）
日本道路協会	鋼道路橋施工便覧	（昭和 60 年 2 月）
日本道路協会	鋼道路橋設計便覧	（昭和 55 年 8 月）
日本道路協会	道路橋支承便覧	（平成 16 年 4 月）
日本道路協会	鋼道路橋塗装・防食便覧	（平成 17 年 12 月）
日本道路協会	道路照明施設設置基準・同解説	（平成 19 年 10 月）
日本道路協会	防護柵の設置基準・同解説	（平成 20 年 1 月）
日本道路協会	立体横断施設技術基準・同解説	（昭和 54 年 1 月）
日本道路協会	鋼道路橋の細部構造に関する資料集	（平成 3 年 7 月）
日本道路協会	道路橋床版防水便覧	（平成 19 年 3 月）
日本道路協会	鋼道路橋の疲労設計指針	（平成 14 年 3 月）
広島県道路事業設計要領		（平成 25 年 6 月）

第3節 工場製作工

10-4-3-1 一般事項

1. 適用工種

本節は、工場製作工として桁製作工、検査路製作工、鋼製伸縮継手製作工、落橋防止装置製作工、鋼製排水管製作工、橋梁用防護柵製作工、橋梁用高柵製作工、横断歩道橋製作工、鋳造費、アンカーフレーム製作工、工場塗装工その他これらに類する工種について定める。

2. 施工計画書

受注者は、原寸、工作、溶接、仮組立に関する事項を施工計画書へ記載しなければならない。
なお、設計図書に示されている場合又は設計図書に関して監督職員の承諾を得た場合は、原寸、工作、溶接、仮組立に関する事項の全部又は一部を省略することができるものとする。

3. 名簿の整備

受注者は、溶接作業に従事する溶接工の名簿を整備し、監督職員の請求があった場合は速やかに提示しなければならない。

4. 使用材料のキズ、ひずみ等

受注者は、鋳鉄品及び鋳鋼品の使用にあたって、設計図書に示す形状寸法のもので、応力上問題のあるキズ又は著しいひずみ及び内部欠陥がないものを使用しなければならない。

5. 主要部材

主要部材とは、主構造と床組、二次部材とは、主要部材以外の二次的な機能を持つ部材をいうものとする。

10-4-3-2 材料

材料については、第 3 編 3-2-12-2 材料の規定による。

10-4-3-3 桁製作工

桁製作工の施工については、第 3 編 3-2-12-3 桁製作工の規定による。

10-4-3-4 検査路製作工

検査路製作工の施工については、第 3 編 3-2-12-4 検査路製作工の規定による。

10-4-3-5 鋼製伸縮継手製作工

鋼製伸縮継手製作工の施工については、第 3 編 3-2-12-5 鋼製伸縮継手製作工の規定による。

10-4-3-6 落橋防止装置製作工

落橋防止装置製作工の施工については、第 3 編 3-2-12-6 落橋防止装置製作工の規定による。

10-4-3-7 鋼製排水管製作工

鋼製排水管製作工の施工については、第 3 編 3-2-12-10 鋼製排水管製作工の規定による。

10-4-3-8 橋梁用防護柵製作工

橋梁用防護柵製作工の施工については、第 3 編 3-2-12-7 橋梁用防護柵製作工の規定による。

10-4-3-9 橋梁用高欄製作工

橋梁用高欄製作工の施工については、第 3 編 3-2-12-7 橋梁用防護柵製作工の規定による。

10-4-3-10 横断歩道橋製作工

横断歩道橋製作工の施工については、第 3 編 3-2-12-3 桁製作工の規定による。

10-4-3-11 鋳造費

橋歴板は、JISH2202（鋳物用銅合金地金）、JISH5120（銅及び銅合金鋳物）の規定による。

10-4-3-12 アンカーフレーム製作工

アンカーフレーム製作工の施工については、第 3 編 3-2-12-8 アンカーフレーム製作工の規定による。

10-4-3-13 工場塗装工

工場塗装工の施工については、第 3 編 3-2-12-11 工場塗装工の規定による。

第4節 工場製品輸送工**10-4-4-1 一般事項**

本節は、工場製品輸送工として、輸送工その他これらに類する工種について定める。

10-4-4-2 輸送工

輸送工の施工については、第 3 編 3-2-8-2 輸送工の規定による。

第5節 鋼橋架設工**10-4-5-1 一般事項****1. 適用工種**

本節は鋼橋架設工として地組工、架設工（クレーン架設）、架設工（ケーブルクレーン架設）、架設工（ケーブルエレクション架設）、架設工（架設桁架設）、架設工（送出し架設）、架設工（トラベラークレーン架設）、支承工、現場継手工その他これらに類する工種について定める。

2. 検測

受注者は、架設準備として下部工の橋座高及び支承間距離の検測を行い、その結果を監督職員に提示しなければならない。

なお、測量結果が設計図書に示されている数値と差異を生じた場合は、監督職員に測量結果を速やかに提出し指示を受けなければならない。

3. 上部工への影響確認

受注者は、架設にあたっては、架設時の部材の応力と変形等を十分検討し、上部工に対する悪影響が無いことを確認しておかなければならない。

4. 架設に用いる仮設備及び架設用機材

受注者は、架設に用いる仮設備及び架設用機材については、工事目的物の品質・性能が確保できる規模と強度を有することを確認しなければならない。

10-4-5-2 材料

1. 仮設構造物の材料の選定

受注者は、[設計図書](#)に定めた仮設構造物の材料の選定にあたっては、次の各項目について調査し、材料の品質・性能を確認しなければならない。

- (1) 仮設物の設置条件（設置期間、荷重頻度等）
- (2) 関係法令
- (3) 部材の腐食、変形等の有無に対する条件（既往の使用状態等）

2. 仮設構造物の点検、調整

受注者は、仮設構造物の変位が上部構造から決まる許容変位量を超えないように点検し、調整しなければならない。

10-4-5-3 地組工

地組工の施工については、[第 3 編 3-2-13-2 地組工](#)の規定による。

10-4-5-4 架設工（クレーン架設）

架設工（クレーン架設）の施工については、[第 3 編 3-2-13-3 架設工（クレーン架設）](#)の規定による。

10-4-5-5 架設工（ケーブルクレーン架設）

架設工（ケーブルクレーン架設）の施工については、[第 3 編 3-2-13-4 架設工（ケーブルクレーン架設）](#)の規定による。

10-4-5-6 架設工（ケーブルエクシジョン架設）

架設工（ケーブルエクシジョン架設）の施工については、[第 3 編 3-2-13-5 架設工（ケーブルエクシジョン架設）](#)の規定による。

10-4-5-7 架設工（架設桁架設）

架設工（架設桁架設）の施工については、[第 3 編 3-2-13-6 架設工（架設桁架設）](#)の規定による。

10-4-5-8 架設工（送出し架設）

架設工（送出し架設）の施工については、[第 3 編 3-2-13-7 架設工（送出し架設）](#)の規定による。

10-4-5-9 架設工（トラベラークレーン架設）

架設工（トラベラークレーン架設）の施工については、[第 3 編 3-2-13-8 架設工（トラベラークレーン架設）](#)の規定による。

10-4-5-10 支承工

受注者は、支承工の施工については、「道路橋支承便覧第 5 章支承部の施工」（日本道路協会，平成 16 年 4 月）による。これにより難い場合は、監督職員の承諾を得なければならない。

支承据付の沓座モルタルは無収縮モルタルとし、プレミックスタイプのものを使用する。

また、モルタルの材料及び配合については、設計図書に関して監督職員の承諾を得るものとする。

10-4-5-11 現場継手工

現場継手工の施工については、第 3 編 3-2-3-23 現場継手工の規定による。

第6節 橋梁現場塗装工

10-4-6-1 一般事項

1. 適用工種

本節は、橋梁現場塗装工として現場塗装工その他これらに類する工種について定める。

2. 作業者

受注者は、同種塗装工事に従事した経験を有する塗装作業者を工事に従事させなければならない。

3. 施工上の注意

受注者は、作業中に鉄道・道路・河川等に塗料等が落下しないようにしなければならない。

10-4-6-2 材料

現場塗装の材料については、第 3 編 3-2-12-2 材料の規定による。

10-4-6-3 現場塗装工

現場塗装工の施工については、第 3 編 3-2-3-31 現場塗装工の規定による。

第7節 床版工

10-4-7-1 一般事項

本節は、床版工として床版工その他これらに類する工種について定める。

10-4-7-2 床版工

床版工の施工については、第 3 編 3-2-18-2 床版工の規定による。

第8節 橋梁附属物工

10-4-8-1 一般事項

本節は、橋梁附属物工として伸縮装置工，落橋防止装置工，排水装置工，地覆工，橋梁用防護柵工，橋梁用高欄工，検査路工，銘板工その他これらに類する工種について定める。

10-4-8-2 伸縮装置工

伸縮装置工の施工については、第 3 編 3-2-3-24 伸縮装置工の規定による。

10-4-8-3 落橋防止装置工

受注者は、設計図書に基づいて落橋防止装置を施工しなければならない。

10-4-8-4 排水装置工

受注者は、排水桝の設置にあたっては、路面（高さ、勾配）及び排水桝水抜き孔と床版上面との通水性並びに排水管との接合に支障のないよう、所定の位置、高さ、水平、鉛直性を確保して据付けなければならない。

10-4-8-5 地覆工

受注者は、地覆については、橋の幅員方向最端部に設置しなければならない。

10-4-8-6 橋梁用防護柵工

受注者は、橋梁用防護柵工の施工については、設計図書に従い、正しい位置、勾配、平面線形に設置しなければならない。

10-4-8-7 橋梁用高欄工

受注者は、鋼製高欄の施工については、設計図書に従い、正しい位置、勾配、平面線形に設置しなければならない。また、原則として、橋梁上部工の支間の支保工をゆるめた後でなければ施工を行ってはならない。

10-4-8-8 検査路工

受注者は、検査路工の施工については、設計図書に従い、正しい位置に設置しなければならない。

10-4-8-9 銘板工

銘板工の施工は、第 3 編 3-2-3-25 銘板工の規定による。

第9節 歩道橋本体工**10-4-9-1 一般事項**

本節は、歩道橋本体工として作業土工（床掘り、埋戻し）、既製杭工、場所打杭工、橋脚フーチング工、歩道橋（側道橋）架設工、現場塗装工その他これらに類する工種について定める。

10-4-9-2 作業土工（床掘り・埋戻し）

作業土工の施工については、第 3 編 3-2-3-3 作業土工（床掘り・埋戻し）の規定による。

10-4-9-3 既製杭工

既製杭工の施工については、第 3 編 3-2-4-4 既製杭工の規定による。

10-4-9-4 場所打杭工

場所打杭工の施工については、第 3 編 3-2-4-5 場所打杭工の規定による。

10-4-9-5 橋脚フーチング工

橋脚フーチング工の施工については、第 10 編 10-3-8-9 橋脚フーチング工の規定による。

10-4-9-6 歩道橋（側道橋）架設工

1. 歩道橋の架設

受注者は、歩道橋の架設にあたって、現地架設条件を踏まえ、架設時の部材の応力と変形等を十分検討し、歩道橋本体に悪影響がないことを確認しておかなければならない。

2. 部材の組立て

受注者は、部材の組立ては組立て記号、所定の組立て順序に従って正確に行わなければならない。

3. 組立て中の部材

受注者は、組立て中の部材については、入念に取扱って損傷のないように注意しなければならない。

4. 部材の接触面

受注者は、部材の接触面については、組立てに先立って清掃しなければならない。

5. 仮締めボルトとドリフトピン

受注者は、部材の組立てに使用する仮締めボルトとドリフトピンについては、その架設応力に十分耐えるだけの組合わせ及び数量を用いなければならない。

6. 本締め前の確認

受注者は、仮締めボルトが終了したときは、本締めに先立って橋の形状が設計に適合するかどうか確認しなければならない。

7. 側道橋の架設

側道橋の架設については、第 10 編 第 4 章 第 5 節鋼橋架設工の規定による。

10-4-9-7 現場塗装工

受注者は現場塗装工の施工については、第 3 編 3-2-3-31 現場塗装工の規定による。

第10節 鋼橋足場等設置工

10-4-10-1 一般事項

本節は、鋼橋足場等設置工として橋梁足場工、橋梁防護工、昇降用設備工その他これらに類する工種について定める。

10-4-10-2 橋梁足場工

受注者は、足場設備の設置について、設計図書において特に定めのない場合は、河川や道路等の管理条件を踏まえ、本工の品質・性能等の確保に支障のない形式等によって施工しなければならない。

10-4-10-3 橋梁防護工

受注者は、歩道あるいは供用道路上等に足場設備工を設置する場合には、必要に応じて交通の障害とならないよう、板張防護、シート張防護などを行わなければならない。

10-4-10-4 昇降用設備工

受注者は、登り栈橋、工事用エレベーターの設置について、設計図書において特に定めのない場合は、河川や道路等の管理条件を踏まえ、本体工事の品質・性能等の確保に支障のない形式等によって施工しなければならない。

第 5 章 コンクリート橋上部

第1節 適用

1. 適用工種

本章は、道路工事における工場製作工，工場製品輸送工，PC 橋工，プレベーム桁橋工，PC ホロースラブ橋工，RC ホロースラブ橋工，PC 版桁橋工，PC 箱桁橋工，PC 片持箱桁橋工，PC 押し箱桁橋工，橋梁附属物工，コンクリート橋足場等設備工，仮設工その他これらに類する工種について適用する。

2. 適用規定（1）

仮設工は、第 3 編 第 2 章 第 10 節仮設工の規定による。

3. 適用規定（2）

本章に特に定めのない事項については、第 1 編 共通編，第 2 編 材料編，第 3 編 土木工事共通編の規定による。

4. コンクリート構造物非破壊試験

コンクリート構造物非破壊試験（配筋状態及びかぶり測定）については、次による。

- (1) 受注者は、設計図書において非破壊試験の対象工事と明示された場合は、非破壊試験により、配筋状態及びかぶり測定を実施しなければならない。
- (2) 非破壊試験は「非破壊試験によるコンクリート構造物中の配筋状態及びかぶり測定要領（以下、「要領」という。）」に従い行わなければならない。
- (3) 本試験に関する資料を整備及び保管し、監督職員の請求があった場合は、速やかに提示するとともに工事完成時までに監督職員へ提出しなければならない。
- (4) 要領により難しい場合は、監督職員と協議しなければならない。

5. 強度測定

コンクリート構造物微破壊・非破壊試験（強度測定）については、次によるものとする。

- (1) 受注者は、設計図書において微破壊・非破壊試験の対象工事と明示された場合は、微破壊又は非破壊試験により、コンクリートの強度測定を実施しなければならない。
- (2) 微破壊・非破壊試験は「微破壊・非破壊試験によるコンクリート構造物の強度測定要領（以下、「要領」という。）」に従い行わなければならない。
- (3) 受注者は、本試験に関する資料を整備及び保管し、監督職員の請求があった場合は、速やかに提示するとともに工事完成時までに監督職員へ提出しなければならない。
- (4) 要領により難しい場合は、監督職員と協議しなければならない。

第2節 適用すべき諸基準

受注者は、設計図書において特に定めのない事項については、次の基準類による。

これにより難しい場合は、監督職員の承諾を得なければならない。

なお、基準類と設計図書に相違がある場合は、原則として設計図書の規定に従うものとし、疑義がある場合は監督職員と協議しなければならない。

日本道路協会	道路橋示方書・同解説（ 共通編 コンクリート橋編）	（平成 24 年 3 月）
日本道路協会	道路橋示方書・同解説（ 耐震設計編）	（平成 24 年 3 月）
日本道路協会	道路橋支承便覧	（平成 16 年 4 月）
土木学会	プレストレストコンクリート工法設計施工指針	（平成 3 年 3 月）
日本道路協会	コンクリート道路橋設計便覧	（平成 6 年 2 月）
日本道路協会	コンクリート道路橋施工便覧	（平成 10 年 1 月）
日本道路協会	防護柵の設置基準・同解説	（平成 20 年 1 月）
日本道路協会	道路照明施設設置基準・同解説	（平成 19 年 10 月）
建設省土木研究所	プレキャストブロック工法によるプレストレストコンクリート道路橋設計・施工指針（案）	（平成 7 年 12 月）
国土開発技術研究センター	プレビーム合成げた橋設計施工指針	（平成 9 年 7 月）
広島県道路事業設計要領		（平成 25 年 6 月）

第3節 工場製作工

10-5-3-1 一般事項

1. 適用工種

本節は、工場製作工としてプレビーム用桁製作工、橋梁用防護柵製作工、鋼製伸縮継手製作工、検査路製作工、工場塗装工、鋳造費その他これらに類する工種について定めるものとする。

2. 施工計画書

受注者は、原寸、工作、溶接、仮組立に関する事項を施工計画書へ記載しなければならない。

なお、設計図書に示されている場合又は設計図書に関して監督職員の承諾を得た場合は、原寸、工作、溶接、仮組立に関する事項の全部又は一部を省略することができる。

3. 検測

受注者は、JISB7512（鋼製巻尺）の 1 級に合格した鋼製巻尺を使用しなければならない。

なお、これにより難しい場合は、設計図書について監督職員の承諾を得るものとする。

4. 温度補正

受注者は、現場と工場の鋼製巻尺の使用にあたって、温度補正を行わなければならない。

10-5-3-2 プレビーム用桁製作工

プレビーム用桁製作工については、第 3 編 3-2-12-9 プレビーム用桁製作工の規定による。

10-5-3-3 橋梁用防護柵製作工

橋梁用防護柵製作工の施工については、第 3 編 3-2-12-7 橋梁用防護柵製作工の規定による。

10-5-3-4 鋼製伸縮継手製作工

鋼製伸縮継手製作工の施工については、第 3 編 3-2-12-5 鋼製伸縮継手製作工の規定による。

10-5-3-5 検査路製作工

検査路製作工の施工については、第 3 編 3-2-12-4 検査路製作工の規定による。

10-5-3-6 工場塗装工

工場塗装工の施工については、第 3 編 3-2-12-11 工場塗装工の規定による。

10-5-3-7 鋳造費

橋歴板は、JISH2202（鋳物用銅合金地金）、JISH5120（銅及び銅合金鋳物）の規定による。

第4節 工場製品輸送工**10-5-4-1 一般事項**

本節は、工場製品輸送工として、輸送工その他これらに類する工種について定める。

10-5-4-2 輸送工

輸送工の施工については、第 3 編 3-2-8-2 輸送工の規定による。

第5節 PC 橋工**10-5-5-1 一般事項****1. 適用工種**

本節は、PC 橋工としてプレテンション桁製作工（購入工）、ポストテンション桁製作工、プレキャストセグメント製作工（購入工）、プレキャストセグメント主桁組立工、支承工、架設工（クレーン架設）、架設工（架設桁架設）、床版・横組工、落橋防止装置工その他これらに類する工種について定める。

2. 施工計画書

受注者は、コンクリート橋の製作工について施工計画書へ次の事項を記載しなければならない。

- (1) 使用材料（セメント、骨材、混和材料、鋼材等の品質、数量）
- (2) 施工方法（鉄筋工、型枠工、PC 工、コンクリート工等）
- (3) 主桁製作設備（機種、性能、使用期間等）
- (4) 試験ならびに品質管理計画（作業中の管理、検査等）

3. シースの施工

受注者は、シースの施工については、セメントペーストの漏れない構造とし、コンクリート打設時の圧力に耐える強度を有するものを使用しなければならない。

4. 定着具及び接続具の使用

受注者は、定着具及び接続具の使用については、定着又は接続された PC 鋼材が JIS 又は設計図書に規定された引張荷重値に達する前に有害な変形を生じたり、破壊することのないような構造及び強さを有するものを使用しなければならない。

5. PC 鋼材両端のねじの使用

受注者は、PC 鋼材両端のねじの使用については、JISB0205（一般用メートルねじ）に適合する転造ねじを使用しなければならない。

6. 検測

受注者は、架設準備として下部工の橋座高及び支承間距離の検測を行いその結果を監督職員に提示しなければならない。

なお、測量結果が設計図書に示されている数値と差異を生じた場合は、監督職員に測量結果を速やかに提出し指示を受けなければならない。

7. 架設に用いる仮設備及び架設用機材

受注者は、架設に用いる仮設備及び架設用機材については、工事目的物の品質・性能に係る安全性が確保できる規模と強度を有することを確認しなければならない。

10-5-5-2 プレテンション桁製作工（購入工）

プレテンション桁製作工（購入工）の施工については、第 3 編 3-2-3-12 プレテンション桁製作工（購入工）の規定による。

10-5-5-3 ポストテンション桁製作工

ポストテンション桁製作工の施工については、第 3 編 3-2-3-13 ポストテンション桁製作工の規定による。

10-5-5-4 プレキャストセグメント製作工（購入工）

プレキャストセグメント製作工（購入工）については、第 3 編 3-2-3-12 プレテンション桁製作工（購入工）の規定による。

10-5-5-5 プレキャストセグメント主桁組立工

プレキャストセグメント主桁組立工の施工については、第 3 編 3-2-3-14 プレキャストセグメント主桁組立工の規定による。

10-5-5-6 支承工

受注者は、支承工の施工については、「道路橋支承便覧第 5 章 支承部の施工」（日本道路協会、平成 16 年 4 月）による。これにより難しい場合は、監督職員の承諾を得なければならない。

10-5-5-7 架設工（クレーン架設）

架設工（クレーン架設）の施工については、第 3 編 3-2-13-3 架設工（クレーン架設）の規定による。

10-5-5-8 架設工（架設桁架設）

桁架設については、第 3 編 3-2-13-6 架設工（架設桁架設）の規定による。

10-5-5-9 床版・横組工

横締め鋼材・横締め緊張・横締めグラウトがある場合の施工については、第 3 編 3-2-3-13 ポストテンション桁製作工の規定による。

10-5-5-10 落橋防止装置工

受注者は、設計図書に基づいて落橋防止装置を施工しなければならない。

第6節 プレベーム桁橋工

10-5-6-1 一般事項

1. 適用工種

本節は、プレベーム桁橋工としてプレベーム桁製作工（現場）、支承工、架設工（クレーン架設）、架設工（架設桁架設）、床版・横組工、局部（部分）プレストレス工、床版・横桁工、落橋防止装置工その他これらに類する工種について定める。

2. 検測

受注者は、架設準備として下部工の橋座高及び支承間距離の検測を行いその結果を監督職員に提示しなければならない。

なお、測量結果が設計図書に示されている数値と差異を生じた場合は、監督職員に測量結果を速やかに提出し指示を受けなければならない。

3. 安全性の確認

受注者は、架設に用いる仮設備及び架設用機材については、工事目的物の品質・性能に係る安全性が確保できる規模と強度を有することを確認しなければならない。

4. 施工計画書

受注者は、コンクリート橋の製作工について施工計画書へ次の事項を記載しなければならない。

- (1) 使用材料（セメント、骨材、混和材料、鋼材等の品質、数量）
- (2) 施工方法（鉄筋工、型枠工、PC工、コンクリート工等）
- (3) 主桁製作設備（機種、性能、使用期間等）
- (4) 試験ならびに品質管理計画（作業中の管理、検査等）

5. シースの施工

受注者は、シースの施工については、セメントペーストの漏れない構造とし、コンクリート打設時の圧力に耐える強度を有するものを使用しなければならない。

6. 定着具及び接続具伸使用

受注者は、定着具及び接続具伸の使用については、定着又は接続されたPC鋼材がJIS又は設計図書に規定された引張荷重値に達する前に有害な変形を生じたり、破損することのないような構造及び強さを有するものを使用しなければならない。

7. PC鋼材両端のねじの使用

受注者は、PC鋼材両端のねじの使用については、JISB0205（一般用メートルねじ）に適合する転造ねじを使用しなければならない。

10-5-6-2 プレベーム桁製作工（現場）

1. プレフレクション（応力導入）の施工

プレフレクション（応力導入）の施工については、次の規定による。

- (1) 鋼桁のプレフレクションにあたっては、鋼桁の鉛直度を測定の上、ねじれが生じないようにするものとする。
- (2) 鋼桁のプレフレクションの管理を、荷重計の示度及び鋼桁のたわみ量によって行うものとする。

なお、このときの荷重及びたわみ量の規格値は、表 10-5-1 の値とするものとする。

表 10-5-1

項目	測定点	測定方法	単位	規格値
荷重計の示度		マノメーターの読み	t	±5%
鋼桁のたわみ量	支間中央	レベル及びスケール	mm	- 1 ~ + 3mm

- (3) 受注者は、プレフレクション管理計画を施工計画書へ記載するとともに、プレフレクションに先立ち、載荷装置のキャリブレーションを実施しなければならない。

2. リリース（応力解放）の施工

リリース（応力解放）の施工については、次の規定による。

- (1) リリースを行うときの下フランジコンクリートの圧縮強度は、リリース直後にコンクリートに生じる最大圧縮応力度の 1.7 倍以上で、かつ設計基準強度の 90% 以上であることを確認する。

なお、圧縮強度の確認は、構造物と同様な養生条件におかれた供試体を用いて行うものとする。

- (2) リリース時のコンクリートの材齢は、5 日以上とする。ただし、蒸気養生等特別な養生を行う場合は、受注者は、その養生方法等を施工計画書に記載の上、最低 3 日以上確保しなければならない。
- (3) 受注者は、リリース時導入応力の管理は、プレベーム桁のたわみ量により行わなければならない。

なお、たわみ量の許容値は、設計値に対して ±10% で管理するものとする。

3. ブロック工法

受注者は、ブロック工法において主桁を解体する場合は、適切な方法で添接部を無応力とした上で行わなければならない。

4. 地組工の施工

地組工の施工については、第 3 編 3-2-13-2 地組工の規定による。

5. 横桁部材の連結に使用する高力ボルト

横桁部材の連結に使用する高力ボルトについては、第 3 編 3-2-3-23 現場継手工の規定による。

6. 主桁製作設備の施工

受注者は、主桁製作設備の施工については、次の規定による。

- (1) 主桁製作設備については、設計図書に示された固定点間距離に従って設けるものとする。
- (2) 支持台の基礎については、ベースコンクリートの設置等により有害な変形、沈下などが生じないようにするものとする。

10-5-6-3 支承工

受注者は、支承工の施工については、「道路橋支承便覧第 5 章 支承部の施工」（日本道路協会、平成 16 年 4 月）による。これにより難しい場合は、監督職員の承諾を得なければならない。

10-5-6-4 架設工（クレーン架設）

架設工（クレーン架設）の施工については、第 3 編 3-2-13-3 架設工（クレーン架設）の規定による。

10-5-6-5 架設工（架設桁架設）

桁架設については、第 3 編 3-2-13-6 架設工（架設桁架設）の規定による。

10-5-6-6 床版・横組工

横締め鋼材・横締め緊張・横締めグラウトがある場合の施工については、第 3 編 3-2-3-13 ポストテンション桁製作工の規定による。

10-5-6-7 局部（部分）プレストレス工

部分プレストレスの施工については、次の規定によるものとする。

- (1) ブロック工法における部分プレストレスは、設計図書によるが、施工時期が設計と異なる場合は、監督職員の指示による。
- (2) ブロック工法の添接部下フランジコンクリートには、膨張コンクリートを使用しなければならない。また、コンクリート打継面はレイタンス、ごみ、油など、付着に対して有害なものを取り除き施工するものとする。

10-5-6-8 床版・横桁工

1. 横桁部材の連結の施工

受注者は、横桁部材の連結の施工については、高力ボルトを使用することとし、第 3 編 3-2-3-23 現場継手工の規定による。これ以外による場合は、設計図書に関して監督職員と協議しなければならない。

2. 床版及び横桁のコンクリートの施工

受注者は、床版及び横桁のコンクリートの施工については、主桁の横倒れ座屈に注意し施工しなければならない。

10-5-6-9 落橋防止装置工

落橋防止装置工の施工については、第 3 編 3-2-12-6 落橋防止装置製作工の規定による。

第7節 PC ホロースラブ橋工

10-5-7-1 一般事項

1. 適用工種

本節は、PC ホロースラブ橋工として架設支保工（固定）、支承工、PC ホロースラブ製作工、落橋防止装置工その他これらに類する工種について定める。

2. 検測

受注者は、架設準備として下部工の橋座高及び支承間距離の検測を行いその結果を監督職員に提示しなければならない。

なお、測量結果が設計図書に示されている数値と差異を生じた場合は、監督職員に測量結果を速やかに提出し指示を受けなければならない。

3. 架設に用いる仮設備及び架設用機材

受注者は、架設に用いる仮設備及び架設用機材については、工事目的物の品質・性能に係る安全性が確保できる規模と強度を有することを確認しなければならない。

4. 施工計画書

受注者は、コンクリート橋の製作工について施工計画書へ次の事項を記載しなければならない。

- (1) 使用材料（セメント、骨材、混和材料、鋼材等の品質、数量）
- (2) 施工方法（鉄筋工、型枠工、PC 工、コンクリート工等）
- (3) 主桁製作設備（機種、性能、使用期間等）
- (4) 試験ならびに品質管理計画（作業中の管理、検査等）

5. シースの施工

受注者は、シースの施工については、セメントペーストの漏れない構造とし、コンクリート打設時の圧力に耐える強度を有するものを使用しなければならない。

6. 定着具及び接続具の使用

受注者は、定着具及び接続具の使用については、定着又は接続された PC 鋼材が JIS 又は設計図書に規定された引張荷重値に達する前に有害な変形を生じたり、破損することのないような構造及び強さを有するものを使用しなければならない。

7. PC 鋼材両端のねじの使用

受注者は、PC 鋼材両端のねじの使用については、JIS B0205（一般用メートルねじ）に適合する転造ねじを使用しなければならない。

10-5-7-2 架設支保工（固定）

支保工及び支保工基礎の施工については、第 1 編 第 3 章 第 8 節型枠・支保の規定による。

10-5-7-3 支承工

受注者は、支承工の施工については、「道路橋支承便覧第 5 章支承部の施工」（日本道路協会、平成 16 年 4 月）による。これにより難しい場合は、監督職員の承諾を得なければならない。

10-5-7-4 PC ホロースラブ製作工

PC ホロースラブ製作工の施工については、第 3 編 3-2-3-15PC ホロースラブ製作工の規定による。

10-5-7-5 落橋防止装置工

落橋防止装置工の施工については、第 3 編 3-2-12-6 落橋防止装置製作工の規定による。

第8節 RC ホロースラブ橋工

10-5-8-1 一般事項

1. 適用工種

本節は、RC ホロースラブ橋工として架設支保工（固定）、支承工、RC 場所打ホロースラブ製作工、落橋防止装置工その他これらに類する工種について定める。

2. 検測

受注者は、架設準備として下部工の橋座高及び支承間距離の検測を行いその結果を監督職員に提示しなければならない。

なお、測量結果が設計図書に示されている数値と差異を生じた場合は、監督職員に測量結果を速やかに提出し指示を受けなければならない。

3. 架設に用いる仮設備及び架設用機材

受注者は、架設に用いる仮設備及び架設用機材については、工事目的物の品質・性能に係る安全性が確保できる規模と強度を有することを確認しなければならない。

4. 施工計画書

受注者は、コンクリート橋の製作工について施工計画書へ次の事項を記載しなければならない。

- (1) 使用材料（セメント、骨材、混和材料、鋼材等の品質、数量）
- (2) 施工方法（鉄筋工、型枠工、PC 工、コンクリート工等）
- (3) 主桁製作設備（機種、性能、使用期間等）
- (4) 試験ならびに品質管理計画（作業中の管理、検査等）

5. シースの施工

受注者は、シースの施工については、セメントペーストの漏れない構造とし、コンクリート打設時の圧力に耐える強度を有するものを使用しなければならない。

6. 定着具及び接続具の使用

受注者は、定着具及び接続具の使用については、定着又は接続された PC 鋼材が JIS 又は設計図書に規定された引張荷重値に達する前に有害な変形を生じたり、破損することのないような構造及び強さを有するものを使用しなければならない。

7. PC 鋼材両端のねじの使用

受注者は、PC 鋼材両端のねじの使用については、JISB0205（一般用メートルねじ）に適合する転造ねじを使用しなければならない。

10-5-8-2 架設支保工（固定）

支保工及び支保工基礎の施工については、第 1 編 第 3 章 第 8 節型枠・支保の規定による。

10-5-8-3 支承工

受注者は、支承工の施工については、「道路橋支承便覧第 5 章支承部の施工」（日本道路協会、平成 16 年 4 月）による。これにより難しい場合は、監督職員の承諾を得なければならない。

10-5-8-4 RC 場所打ホロースラブ製作工

円筒型枠の施工については、第 3 編 3-2-3-15PC ホロースラブ製作工の規定による。

10-5-8-5 落橋防止装置工

落橋防止装置工の施工については、第 3 編 3-2-12-6 落橋防止装置製作工の規定による。

第9節 PC 版桁橋工

10-5-9-1 一般事項

1. 適用工種

本節は、PC 版桁橋工として PC 版桁製作工その他これらに類する工種について定める。

2. 施工計画書

受注者は、コンクリート橋の製作工について施工計画書へ次の事項を記載しなければならない。

- (1) 使用材料（セメント、骨材、混和材料、鋼材等の品質、数量）
- (2) 施工方法（鉄筋工、型枠工、PC 工、コンクリート工等）
- (3) 主桁製作設備（機種、性能、使用期間等）
- (4) 試験ならびに品質管理計画（作業中の管理、検査等）

3. シースの施工

受注者は、シースの施工については、セメントペーストの漏れない構造とし、コンクリート打設時の圧力に耐える強度を有するものを使用しなければならない。

4. 定着具及び接続具の使用

受注者は、定着具及び接続具の使用については、定着又は接続された PC 鋼材が JIS 又は設計図書に規定された引張荷重値に達する前に有害な変形を生じたり、破損することのないような構造及び強さを有するものを使用しなければならない。

5. PC 鋼材両端のねじの使用

受注者は、PC 鋼材両端のねじの使用については、JISB0205（一般用メートルねじ）に適合する転造ねじを使用しなければならない。

10-5-9-2 PC 版桁製作工

PC 版桁製作工の施工については、第 3 編 3-2-3-16PC 箱桁製作工の規定による。

第10節 PC 箱桁橋工

10-5-10-1 一般事項

1. 適用工種

本節は、PC 箱桁橋工として架設支保工（固定）、支承工、PC 箱桁製作工、落橋防止装置工その他これらに類する工種について定める。

2. 検測

受注者は、架設準備として下部工の橋座高及び支承間距離の検測を行いその結果を監督職員に提示しなければならない。

なお、測量結果が設計図書に示されている数値と差異を生じた場合は、監督職員に測量結果を速やかに提出し指示を受けなければならない。

3. 架設に用いる仮設備及び架設用機材

受注者は、架設に用いる仮設備及び架設用機材については、工事目的物の品質・性能に係る安全性が確保できる規模と強度を有することを確認しなければならない。

4. 施工計画書

受注者は、コンクリート橋の製作工について施工計画書へ次の事項を記載しなければならない。

- (1) 使用材料（セメント、骨材、混和材料、鋼材等の品質、数量）
- (2) 施工方法（鉄筋工、型枠工、PC 工、コンクリート工等）
- (3) 主桁製作設備（機種、性能、使用期間等）
- (4) 試験ならびに品質管理計画（作業中の管理、検査等）

5. シースの施工

受注者は、シースの施工については、セメントペーストの漏れない構造とし、コンクリート打設時の圧力に耐える強度を有するものを使用しなければならない。

6. 定着具及び接続具の使用

受注者は、定着具及び接続具の使用については、定着又は接続された PC 鋼材が JIS 又は設計図書に規定された引張荷重値に達する前に有害な変形を生じたり、破損することのないような構造及び強さを有するものを使用しなければならない。

7. PC 鋼材両端のねじの使用

受注者は、PC 鋼材両端のねじの使用については、JIS B0205（一般用メートルねじ）に適合する転造ねじを使用しなければならない。

10-5-10-2 架設支保工（固定）

支保工及び支保工基礎の施工については、第 1 編 第 3 章 第 8 節型枠・支保の規定による。

10-5-10-3 支承工

受注者は、支承工の施工については、「道路橋支承便覧第 5 章 支承部の施工」（日本道路協会、平成 16 年 4 月）による。これにより難しい場合は、監督職員の承諾を得なければならない。

10-5-10-4 PC 箱桁製作工

PC 箱桁製作工の施工については、第 3 編 3-2-3-16PC 箱桁製作工の規定による。

10-5-10-5 落橋防止装置工

落橋防止装置工の施工については、第 3 編 3-2-12-6 落橋防止装置製作工の規定による。

第11節 PC 片持箱桁橋工

10-5-11-1 一般事項

1. 適用工種

本節は、PC 片持箱桁橋工として PC 版桁製作工、支承工、架設工（片持架設）その他これらに類する工種について定める。

2. 検測

受注者は、架設準備として下部工の橋座高及び支承間距離の検測を行いその結果を監督職員に提示しなければならない。

なお、測量結果が設計図書に示されている数値と差異を生じた場合は、監督職員に測量結果を速やかに提出し指示を受けなければならない。

3. 架設に用いる仮設備及び架設用機

受注者は、架設に用いる仮設備及び架設用機材については、工事目的物の品質・性能に係る安全性が確保できる規模と強度を有することを確認しなければならない。

4. 施工計画書

受注者は、コンクリート橋の製作工について施工計画書へ次の事項を記載しなければならない。

- (1) 使用材料（セメント、骨材、混和材料、鋼材等の品質、数量）
- (2) 施工方法（鉄筋工、型枠工、PC 工、コンクリート工等）
- (3) 主桁製作設備（機種、性能、使用期間等）
- (4) 試験ならびに品質管理計画（作業中の管理、検査等）

5. シースの施工

受注者は、シースの施工については、セメントペーストの漏れない構造とし、コンクリート打設時の圧力に耐える強度を有するものを使用しなければならない。

6. 定着具及び接続具の使用

受注者は、定着具及び接続具の使用については、定着又は接続された PC 鋼材が JIS 又は設計図書に規定された引張荷重値に達する前に有害な変形を生じたり、破損することのないような構造及び強さを有するものを使用しなければならない。

7. PC 鋼材両端のねじの使用

受注者は、PC 鋼材両端のねじの使用については、JISB0205（一般用メートルねじ）に適合する転造ねじを使用しなければならない。

10-5-11-2 PC 片持箱桁製作工

1. 適用規定（1）

コンクリート・PC 鋼材・PC 緊張の施工については、[第 3 編 3-2-3-13 ポストテンション桁製作工](#)の規定による。

2. 適用規定（2）

PC ケーブルの PC 固定・PC 継手の施工については、[第 3 編 3-2-3-15PC ホロースラブ製作工](#)の規定による。

3. 適用規定（3）

受注者は、PC 鋼棒の PC 固定及び PC 継手（普通継手・緊張端継手）がある場合は「プレストレストコンクリート工法設計施工指針第 6 章施工」（土木学会，平成 3 年 3 月）の規定により施工しなければならない。

4. 適用規定（4）

横締め鋼材・横締め緊張・鉛直締め鋼材・鉛直締め緊張・グラウト等がある場合の施工については、[第 3 編 3-2-3-13 ポストテンション桁製作工](#)の規定による。

10-5-11-3 支承工

受注者は、支承工の施工については、「道路橋支承便覧第 5 章支承部の施工」（日本道路協会，平成 16 年 4 月）による。これにより難しい場合は、[監督職員](#)の[承諾](#)を得なければならない。

10-5-11-4 架設工（片持架設）

1. 適用規定（1）

作業車の移動については、[第 3 編 3-2-13-3 架設工（クレーン架設）](#)の規定による。

2. 仮支柱の使用

受注者は、仮支柱が必要な場合、有害な変形等が生じないものを使用しなければならない。

3. 適用規定（2）

支保工基礎の施工については、[第 1 編 1-3-8-2 構造](#)の規定による。

第12節 PC 押出し箱桁橋工

10-5-12-1 一般事項

1. 適用工種

本節は、PC 押出し箱桁橋工として PC 押出し箱桁製作工、架設工（押出し架設）その他これらに類する工種について定める。

2. 検測

受注者は、架設準備として下部工の橋座高及び支承間距離の検測を行いその結果を監督職員に提示しなければならない。

なお、測量結果が設計図書に示されている数値と差異を生じた場合は、監督職員に測量結果を速やかに提出し指示を受けなければならない。

3. 架設に用いる仮設備及び架設用機材

受注者は、架設に用いる仮設備及び架設用機材については、工事目的物の品質・性能に係る安全性が確保できる規模と強度を有することを確認しなければならない。

4. 施工計画書

受注者は、コンクリート橋の製作工について施工計画書へ次の事項を記載しなければならない。

- (1) 使用材料（セメント、骨材、混和材料、鋼材等の品質、数量）
- (2) 施工方法（鉄筋工、型枠工、PC 工、コンクリート工等）
- (3) 主桁製作設備（機種、性能、使用期間等）
- (4) 試験ならびに品質管理計画（作業中の管理、検査等）

5. シースの施工

受注者は、シースの施工については、セメントペーストの漏れない構造とし、コンクリート打設時の圧力に耐える強度を有するものを使用しなければならない。

6. 定着具及び接続具の使用

受注者は、定着具及び接続具の使用については、定着又は接続された PC 鋼材が JIS 又は設計図書に規定された引張荷重値に達する前に有害な変形を生じたり、破損することのないような構造及び強さを有するものを使用しなければならない。

7. PC 鋼材両端のねじの使用

受注者は、PC 鋼材両端のねじの使用については、JIS B0205（一般用メートルねじ）に適合する転造ねじを使用しなければならない。

10-5-12-2 PC 押出し箱桁製作工

1. 適用規定（1）

コンクリート・PC 鋼材・PC 緊張の施工については、第 3 編 3-2-3-13 ポストテンション桁製作工の規定による。

2. 適用規定（2）

PC ケーブルの PC 固定・PC 継手の施工については、第 3 編 3-2-3-15 PC ホロースラブ製作工の規定による。

3. 適用規定（3）

PC 鋼棒の PC 固定及び PC 継手（普通継手・緊張端継手）の施工については、第 10 編 10-5-11-2 PC 片持箱桁製作工の規定による。

4. 適用規定（4）

横締め鋼材・横締め緊張・鉛直締め鋼材・鉛直締め緊張・グラウトがある場合の施工については、第 3 編 3-2-3-13 ポストテンション桁製作工の規定による。

5. 主桁製作設備の施工

主桁製作設備の施工については、次の規定による。

- (1) 主桁製作台の製作については、円滑な主桁の押出しができるような構造とする。
- (2) 主桁製作台を効率よく回転するために、主桁製作台の後方に、鋼材組立台を設置する。
主桁製作台に対する鋼材組立台の配置については、設計図書によるが、これにより難しい場合は、設計図書に関して監督職員と協議しなければならない。

10-5-12-3 架設工（押出し架設）

1. 手延べ桁と主桁との連結部の施工

受注者は、手延べ桁と主桁との連結部の施工については、有害な変形等が生じないことを確認しなければならない。

2. 仮支柱の使用

受注者は、仮支柱が必要な場合は、鉛直反力と同時に水平反力が作用する事を考慮して、有害な変形等が生じないものを使用しなければならない。

3. 滑り装置の高さ管理

受注者は、各滑り装置の高さについて、入念に管理を行わなければならない。

第13節 橋梁付属物工

10-5-13-1 一般事項

本節は、橋梁付属物工として伸縮装置工、排水装置工、地覆工、橋梁用防護柵工、橋梁用高欄工、検査路工、銘板工その他これらに類する工種について定める。

10-5-13-2 伸縮装置工

伸縮継手据付けについては、第 3 編 3-2-3-24 伸縮装置工の規定による。

10-5-13-3 排水装置工

排水装置工の施工については、第 10 編 10-4-8-4 排水装置工の規定による。

10-5-13-4 地覆工

地覆工の施工については、第 10 編 10-4-8-5 地覆工の規定による。

10-5-13-5 橋梁用防護柵工

橋梁用防護柵工の施工については、第 10 編 10-4-8-6 橋梁用防護柵工の規定による。

10-5-13-6 橋梁用高欄工

橋梁用高欄工の施工については、第 10 編 10-4-8-7 橋梁用高欄工の規定による。

10-5-13-7 検査路工

検査路工の施工については、第 10 編 10-4-8-8 検査路工の規定による。

10-5-13-8 銘板工

銘板工の施工については、第 3 編 3-2-3-25 銘板工の規定による。

第14節 コンクリート橋足場等設置工

10-5-14-1 一般事項

本節は、コンクリート橋足場等設置工として橋梁足場工，橋梁防護工，昇降用設備工その他これらに類する工種について定める。

10-5-14-2 橋梁足場工

橋梁足場工の施工については、第 10 編 10-4-10-2 橋梁足場工の規定による。

10-5-14-3 橋梁防護工

橋梁防護工の施工については、第 10 編 10-4-10-3 橋梁防護工の規定による。

10-5-14-4 昇降用設備工

昇降用設備工の施工については、第 10 編 10-4-10-4 昇降用設備工の規定による。

第 6 章 トンネル (NATM)

第1節 適用

1. 適用工種

本章は、道路工事における道路土工、トンネル掘削工、支保工、覆工、インバート工、坑内付帯工、坑門工、掘削補助工、仮設工その他これらに類する工種について適用する。

2. 適用規定 (1)

道路土工は、第 1 編 第 2 章 第 4 節道路土工、仮設工は、第 3 編 第 2 章 第 10 節仮設工の規定による。

3. 適用規定 (2)

本章に特に定めのない事項については、第 1 編 共通編、第 2 編 材料編、第 3 編 土木工事共通編の規定による。

4. トンネルの施工

受注者は、トンネルの施工にあたって、工事着手前に測量を行い、両坑口間の基準点との相互関係を確認の上、坑口付近に中心線及び施工面の基準となる基準点を設置しなければならない。

5. 測点

受注者は、測点をトンネルの掘削進行に伴って工事中に移動しないよう坑内に測点を設置しなければならない。

6. 検測

受注者は、坑内に設置された測点のうち、受注者があらかじめ定めた測点において掘削進行に従い、坑外の基準点から検測を行わなければならない。

7. 状況の観察

受注者は、施工中の地質、湧水、その他の自然現象、支保工覆工の変状の有無を観察するとともに、その記録を整備し、監督職員の請求があった場合は速やかに提示しなければならない。

8. 異常時の処置

受注者は、施工中異常を発見した場合及び湧水、落盤その他工事に支障を与えるおそれのある場合には、工事を中止し、監督職員と協議しなければならない。ただし、緊急を要する場合には応急措置をとった後、直ちにその措置内容を監督職員に連絡しなければならない。

9. 坑内観察調査

受注者は、設計図書により、坑内観察調査等を行わなければならない。なお、地山条件等に応じて計測 B が必要と判断される場合は、設計図書に関して監督職員と協議する。また、計測は、技術的知識、経験を有する現場責任者により、行わなければならない。

なお、計測記録を整備保管し、監督職員の請求があった場合は、速やかに提示しなければならない。

10. 火薬取扱主任者

受注者は、火薬取扱主任を定め、火薬取扱量、火薬取扱主任の経歴書を爆破による掘削の着手前に監督職員に提示しなければならない。また、火薬取扱者は、関係法規を遵守しなければならない。

第2節 適用すべき諸基準

受注者は、設計図書において特に定めのない事項については、次の基準類による。

これにより難い場合は、監督職員の承諾を得なければならない。

なお、基準類と設計図書に相違がある場合は、原則として設計図書の規定に従うものとし、疑義がある場合は監督職員と協議しなければならない。

建設省 道路トンネル技術基準	(平成元年 5 月)
日本道路協会 道路トンネル技術基準 (構造編) ・同解説	(平成 15 年 11 月)
日本道路協会 道路トンネル非常用施設設置基準 ・同解説	(平成 13 年 10 月)
土木学会 トンネル標準示方書 山岳工法編 ・同解説	(平成 18 年 7 月)
土木学会 トンネル標準示方書 開削工法編 ・同解説	(平成 18 年 7 月)
土木学会 トンネル標準示方書 シールド工法編 ・同解説	(平成 18 年 7 月)
日本道路協会 道路トンネル観察 ・計測指針	(平成 21 年 2 月)
建設省 道路トンネルにおける非常用施設 (警報装置) の標準仕様	(昭和 43 年 12 月)
建設省 道路トンネル非常用施設設置基準	(昭和 56 年 4 月)
日本道路協会 道路土工 - 擁壁工指針	(平成 24 年 7 月)
日本道路協会 道路土工 - カルパート工指針	(平成 22 年 3 月)
日本道路協会 道路土工 - 仮設構造物工指針	(平成 11 年 3 月)
建設業労働災害防止協会 ずい道等建設工事における換気技術指針 (換気技術の設計及び粉じん等の測定)	(平成 24 年 3 月)
日本道路協会 道路トンネル安全施工技術指針	(平成 8 年 10 月)
厚生労働省 ずい道等建設工事における粉じん対策に関するガイドライン	(平成 23 年 3 月)
広島県道路事業設計要領	(平成 25 年 6 月)

第3節 トンネル掘削工

10-6-3-1 一般事項

本節は、トンネル掘削として掘削工その他これらに類する工種について定める。

10-6-3-2 掘削工

1. 一般事項

受注者は、トンネル掘削により地山をゆるめないように施工するとともに、過度の爆破をさけ、余掘を少なくするよう施工しなければならない。

また、余掘が生じた場合は、受注者はこれに対する適切な処理を行うものとする。

2. 爆破後の処置

受注者は、爆破を行った後のトンネル掘削面のゆるんだ部分や浮石を除去しなければならない。

3. 防護施設

受注者は、爆破に際して、既設構造物に損傷を与えるおそれがある場合は、防護施設を設けなければならない。

4. 電気雷管使用の注意

受注者は、電気雷管を使用する場合は、爆破に先立って迷走電流の有無を調査し、迷走電流があるときは、その原因を取り除かねばならない。

5. 断面確保

受注者は、設計図書に示された設計断面が確保されるまでトンネル掘削を行わなければならない。ただし、堅固な地山における吹付けコンクリートの部分的突出（原則として、覆工の設計巻厚の 1/3 以内。ただし、変形が収束したものに限る。）、鋼アーチ支保工及びロックボルトの突出に限り、設計図書に関して監督職員の承諾を得て、設計巻厚線内にいれることができるものとする。

6. ずり処理

受注者は、トンネル掘削によって生じたずりを、設計図書又は監督職員の指示に従い処理しなければならない。

7. 岩区分の境界確認

受注者は、設計図書における岩区分（支保パターン含む）の境界を確認し、監督職員の確認を受けなければならない。また、受注者は、設計図書に示された岩の分類の境界が現地の状況と一致しない場合は、監督職員と協議する。

第4節 支保工

10-6-4-1 一般事項

1. 適用工種

本節は、支保工として吹付工、ロックボルト工、鋼製支保工、金網工、その他これらに類する工種について定める。

2. 異常時の処置

受注者は、施工中、自然条件の変化等により、支保工に異常が生じた場合は、工事を中止し、監督職員と協議しなければならない。ただし、緊急を要する場合には応急措置をとった後、直ちにその措置内容を監督職員に連絡しなければならない。

3. 支保パターン

受注者は、支保パターンについては、設計図書によらなければならない。ただし、地山条件により、これにより難い場合は、設計図書に関して監督職員と協議しなければならない。

10-6-4-2 材料

1. 吹付コンクリートの配合

吹付コンクリートの配合は、設計図書によらなければならない。

2. ロックボルト

ロックボルトの種別、規格は、設計図書によらなければならない。

3. 鋼製支保工

鋼製支保工に使用する鋼材の種類は、SS400 材相当品以上のものとする。

なお、鋼材の材質は、JISG3101（一般構造用圧延鋼材）又は、JISG3106（溶接構造用圧延鋼材）の規格による。

4. 金網工に使用する材料

金網工に使用する材料は、JISG3551（溶接金網）で 150mm×150mm×径 5mm の規格による。

10-6-4-3 吹付工

1. 吹付コンクリートの施工

受注者は、吹付コンクリートの施工については、湿式方式としなければならない。

2. 地山との密着

受注者は、吹付けコンクリートを浮石等を取り除いた後に、吹付けコンクリートと地山が密着するように速やかに一層の厚さが 15cm 以下で施工しなければならない。ただし、坑口部及び地山分類に応じた標準的な組み合わせ以外の支保構造においてはこの限りでないものとする。

3. 吹付け

受注者は、吹付けコンクリートの施工については、はね返りをできるだけ少なくするために、吹付けノズルを吹付け面に直角に保ち、ノズルと吹付け面との距離及び衝突速度が適正になるように行わなければならない。また、材料の閉塞を生じないように行わなければならない。

4. 仕上がり面

受注者は、吹付けコンクリートの施工については、仕上がり面が平滑になるように行わなければならない。鋼製支保工がある場合には、吹付けコンクリートと鋼製支保工とが一体になるように吹付ける。また、鋼製支保工の背面に空隙が残らないように吹付けるものとする。

5. 打継ぎ部の吹付け

受注者は、打継ぎ部に吹付ける場合は、吹付完了面を清掃した上、湿潤にして施工しなければならない。

10-6-4-4 ロックボルト工

1. ロックボルト挿入

受注者は、吹付けコンクリート完了後、速やかに掘進サイクル毎に削孔し、ボルト挿入前にくり粉が残らないように清掃しロックボルトを挿入しなければならない。

2. 定着長

受注者は、設計図書に示す定着長が得られるように、ロックボルトを施工しなければならない。

なお、地山条件や穿孔の状態、湧水状況により、設計図書に示す定着長が得られない場合には、定着材料や定着方式等について設計図書に関して監督職員と協議しなければならない。

3. ナット緊結

受注者は、ロックボルトの定着後、ベアリングプレートが掘削面や吹付けコンクリート面に密着するようにナットで緊結しなければならない。

プレストレスを導入する場合には、設計図書に示す軸力が導入できるように施工するものとする。

4. 定着方式

受注者は、ロックボルトを定着する場合の定着方式は、全面接着方式とし、定着材は、ドライモルタルとしなければならない。

なお、地山の岩質・地質・窄孔の状態等からこれにより難しい場合は、定着方式・定着材について設計図書に関して監督職員と協議しなければならない。

5. 清掃

受注者は、ロックボルトの使用前に、有害な錆、油その他の異物が残らないように清掃してから使用しなければならない。

10-6-4-5 鋼製支保工

1. 鋼製支保工使用時の確認

受注者は、鋼製支保工を使用する場合は施工前に加工図を作成して設計図書との確認をしなければならない。

なお、曲げ加工は、冷間加工により正確に行うものとし、他の方法による場合には監督職員の承諾を得る。また、溶接、穴あけ等にあたっては素材の材質を害さないようにする。

2. 地山の安定

受注者は、鋼製支保工を余吹吹付けコンクリート施工後速やかに所定の位置に建て込み、一体化させ、地山を安定させなければならない。

3. 鋼製支保工の建込み

受注者は、鋼製支保工を切羽近くにトンネル掘削後速やかに建て込まなければならない。

4. 鋼製支保工の転倒防止

受注者は、鋼製支保工の転倒を防止するために、設計図書に示されたつなぎ材を設け、締付けなければならない。

10-6-4-6 金網工

受注者は、金網を設置する場合は吹付けコンクリート第 1 層の施工後に、吹付けコンクリートに定着するように配置し、吹付け作業によって移動、振動等が起こらないよう固定しなければならない。また、金網の継目は 15cm (一目以上) 以上重ね合わせなければならない。

第5節 覆工

10-6-5-1 一般事項

1. 適用工種

本節は、覆工として覆工コンクリート工、側壁コンクリート工、床版コンクリート工、トンネル防水工その他これらに類する工種について定める。

2. 覆工の施工時期

受注者は、覆工の施工時期について、地山、支保工の挙動等を考慮し、決定するものとし、覆工開始の判定要領を施工計画書に記載するとともに判定資料を整備保管し、**監督職員**の請求があった場合は速やかに**提示**しなければならない。

3. 覆工厚の変化箇所

受注者は、覆工厚の変化箇所には設計覆工厚を刻示するものとし、取付位置は起点より終点に向かって左側に設置しなければならない。

なお、覆工厚が**設計図書**に示されていない場合は**監督職員**の**指示**により設置しなければならない。刻示方法は、**図 10-6-1** を標準とする。

4. 刻示

受注者は、覆工厚が同一の場合は、起点及び終点に刻示しなければならない。

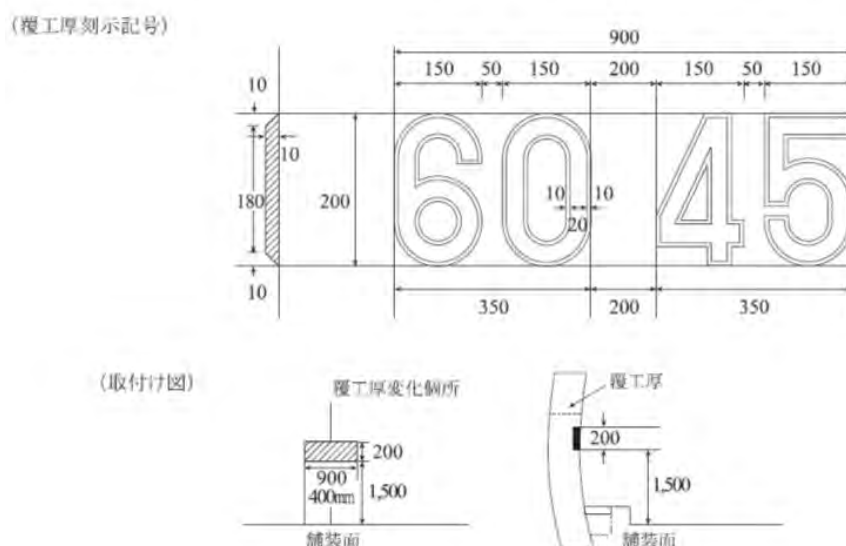


図 10-6-1 覆工厚変化箇所の刻示標準図

10-6-5-2 材料

1. 防水工に使用する防水シート

防水工に使用する防水シートは、設計図書によらなければならない。

2. 防水工に使用する透水性緩衝材

防水工に使用する透水性緩衝材は、設計図書によらなければならない。

3. 覆工コンクリートに使用するコンクリートの規格

覆工コンクリートに使用するコンクリートの規格は、設計図書によらなければならない。

10-6-5-3 覆工コンクリート工

1. 運搬機械

受注者は、トラックミキサー又はアジテーター付き運搬機を用いてコンクリートを運搬するものとする。これ以外の場合は、異物の混入、コンクリートの材料分離が生じない方法としなければならない。

2. コンクリートの打込み

受注者は、コンクリートの打込みにあたり、コンクリートが分離を起こさないように施工するものとし、左右対称に水平に打設し、型枠に偏圧を与えないようにしなければならない。

3. コンクリートの締固め

受注者は、コンクリートの締固めにあたっては、内部振動機を用い、打込み後速やかに締め固めなければならない。

4. 新旧コンクリートの密着

受注者は、レイトンス等を取り除くために覆工コンクリートの打継目を十分清掃し、新旧コンクリートの密着を図らなければならない。

5. 妻型枠の施工

受注者は、妻型枠の施工にあたり、コンクリートの圧力に耐えられる構造とし、モルタル漏れのないように取り付けなければならない。

6. 覆工コンクリートの施工

受注者は、覆工コンクリートの施工にあたっては、硬化に必要な温度及び湿度条件を保ち、有害な作用の影響を受けないように、養生しなければならない。

7. 型枠存置期間

受注者は、打込んだコンクリートが必要な強度に達するまで型枠を取りはずしてはならない。

8. 型枠の施工

受注者は、型枠の施工にあたり、トンネル断面の確保と表面仕上げに特に留意し、覆工コンクリート面に段違いを生じないように仕上げなければならない。

9. 鉄筋の施工

受注者は、覆工コンクリートを補強するための鉄筋の施工にあたっては、防水工を破損しないように取り付けたとともに、所定のかぶりを確保し、自重や打ち込まれたコンクリートの圧力により変形しないよう堅固に固定しなければならない。

10. 型枠材料

受注者は、型枠は、メタルフォーム又はスキンプレートを使用した鋼製移動式のものを使用しなければならない。

11. 打設時期

受注者は、覆工コンクリートの打設時期を計測 (A) の結果に基づき、設計図書に関して監督職員と協議しなければならない。

10-6-5-4 側壁コンクリート工

逆巻の場合において、側壁コンクリートの打継目とアーチコンクリートの打継目は同一線上に設けてはならない。

10-6-5-5 床版コンクリート工

受注者は、避難通路等の床版コンクリート工の施工については、非常時における利用者等の進入、脱出に支障のないように、本坑との接続部において段差を小さくするようにしなければならない。また、排水に考慮し可能な限り緩い勾配としなければならない。

10-6-5-6 トンネル防水工**1. 防水工の材料・規格等**

防水工の材料・規格等については、設計図書の規定による。

2. 止水シート使用時の注意

受注者は、防水工に止水シートを使用する場合には、止水シートが破れないように、ロックボルト等の突起物にモルタルや保護マット等で防護対策を行わなければならない。

なお防水工に止水シートを使用する場合の固定は、ピン等により固定させなければならない。また、シートの接合面は、漏水のないように接合させるものとする。

第6節 インバート工

10-6-6-1 一般事項

本節は、インバート工としてインバート掘削工、インバート本体工その他これらに類する工種について定める。

10-6-6-2 材料

インバートコンクリート工に使用するコンクリートの規格は、設計図書による。

10-6-6-3 インバート掘削工

1. インバートの施工

受注者は、インバートの施工にあたり設計図書に示す掘削線を越えて掘りすぎないように注意し、掘りすぎた場合には、インバートと同質のコンクリートで充填しなければならない。

2. 施工時期

受注者は、インバート掘削の施工時期について設計図書に関して監督職員と協議しなければならない。

10-6-6-4 インバート本体工

1. コンクリート打設

受注者は、インバート部を掘削した後、速やかにインバートコンクリートを打込まなければならない。

2. 型枠の使用

受注者は、コンクリート仕上げ面の傾斜が急で、打設したコンクリートが移動するおそれのある場合のコンクリートの打設にあたっては、型枠を使用して行わなければならない。また、側壁コンクリートの打設後、インバートを施工する場合には、打継目にコンクリートが十分充填されるよう施工するものとする。

3. 新旧コンクリートの密着

受注者は、レイトンス等を取り除くためにコンクリートの打継目を清掃し、新旧コンクリートの密着を図らなければならない。

4. 打継目

受注者は、インバートコンクリートの縦方向打継目を設ける場合は、中央部に 1 ヲ所としなければならない。

5. 適用規定

インバート盛土の締固め度については、第 1 編 1-1-1-23 施工管理第 8 項の規定による。

第7節 坑内付帯工

10-6-7-1 一般事項

本節は、坑内付帯工として、箱抜工、裏面排水工、地下排水工その他これらに類する工種について定める。

10-6-7-2 材料

地下排水工に使用する排水管は、JISA5372（プレキャスト鉄筋コンクリート製品）及び JISK6922-1（プラスチック-ポリエチレン（PE）成形用及び押出用材料-第 1 部：呼び方のシステム及び仕様表記の基礎）に規定する管に孔をあけたものとする。また、フィルター材は、透水性のよい単粒度砕石を使用するものとする。

10-6-7-3 箱抜工

受注者は、箱抜工の施工に際して、設計図書により難い場合は、設計図書に関して監督職員と協議しなければならない。

10-6-7-4 裏面排水工

1. 裏面排水工の施工

受注者は、裏面排水工の施工については、覆工背面にフィルター材及び排水管を、土砂等により目詰まりしないように施工しなければならない。

2. 裏面排水工の湧水処理

受注者は、裏面排水工の湧水処理については、湧水をトンネル下部又は排水口に導き、湧水をコンクリートにより閉塞することのないように処理しなければならない。

10-6-7-5 地下排水工

受注者は、地下排水工における横断排水の施工については、設計図書により難い場合は、設計図書に関して監督職員と協議しなければならない。

第8節 坑門工

10-6-8-1 一般事項

本節は、坑門工として坑口付工、作業土工（床掘り、埋戻し）、坑門本体工、明り巻工、銘板工その他これらに類する工種について定める。

10-6-8-2 坑口付工

受注者は、坑口周辺工事の施工前及び施工途中において、第 1 編 1-1-1-3 設計図書の照査等に関する処置を行わなければならない。

10-6-8-3 作業土工 (床掘り・埋戻し)

作業土工の施工については、第 3 編 3-2-3-3 作業土工 (床掘り・埋戻し) の規定によるものとする。

10-6-8-4 坑門本体工

1. 一体化

受注者は、坑門と覆工が一体となるように施工しなければならない。

2. 坑門の盛土施工

受注者は、坑門の盛土を施工するにあたって、排水をよくし、できあがった構造物に過大な圧力が作用しないよう注意しなければならない。

10-6-8-5 明り巻工

受注者は、明り巻工の施工については、特に温度変化の激しい冬期・夏期については、施工方法について施工前に設計図書に関して監督職員と協議しなければならない。

10-6-8-6 銘板工

1. 銘板

受注者は、銘板をトンネル両坑門正面に、設計図書に示されていない場合は、監督職員の指示する位置及び仕様により設置しなければならない。

2. 標示板の材質

受注者は、標示板の材質は JISH2202 (鋳物用黄銅合金地金) とし、両坑口に図 10-6-2 を標準として取付けなければならない。ただし、記載する技術者等の氏名について、これにより難しい場合は監督職員と協議しなければならない。

3. 標示板

受注者は、標示板に記載する幅員、高さは建築限界としなければならない。

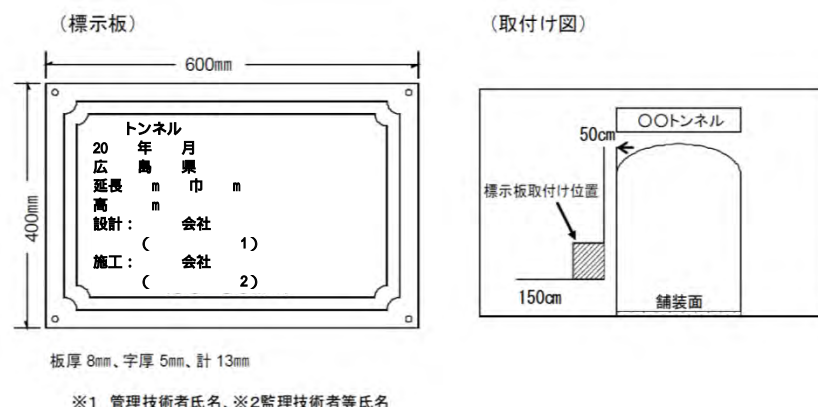


図 10-6-2 標示板の刻示標準図

第9節 掘削補助工

10-6-9-1 一般事項

本節は、トンネル掘削の補助的工法としての掘削補助工として、掘削補助工 A、掘削補助工 B その他これらに類する工種について定める。

10-6-9-2 材料

受注者は、掘削補助工法に使用する材料については、関連法規に適合する材料とし、設計図書に関して監督職員と協議するものとする。

なお、協議の結果については、施工計画書に記載しなければならない。

10-6-9-3 掘削補助工 A

受注者は、掘削補助工 A の施工については、設計図書に基づきフォアパイリング、先受け矢板、岩盤固結、増し吹付、増しロックボルト、鏡吹付、鏡ロックボルト、仮インバート、ミニパイプルーフ等の掘削補助工法 A を速やかに施工しなければならない。また、設計図書に示されていない場合は、設計図書に関して監督職員と協議しなければならない。

なお、掘削補助工 A の範囲については、地山状態を計測等で確認して、設計図書に関して監督職員と協議し、必要最小限としなければならない。

10-6-9-4 掘削補助工 B

1. 掘削補助工 B の施工

受注者は、掘削補助工 B の施工については、設計図書に基づき水抜きボーリング、垂直縫地、パイプルーフ、押え盛土、薬液注入、ディープウエル、ウエルポイント、トンネル仮巻コンクリート等の掘削補助工法 B を速やかに施工しなければならない。

また、設計図書に示されていない場合は、設計図書に関して監督職員と協議しなければならない。

なお、掘削補助工法 B の範囲については、地山状態を計測等で確認して、設計図書に関して監督職員と協議し、必要最小限としなければならない。また、その範囲により周辺環境に影響を与える恐れがあるため、関連法規や周辺環境を調査して、施工計画に記載しなければならない。

2. 施工上の注意

受注者は、周辺環境に悪影響が出ることが予想される場合は、速やかに中止し、設計図書に関して監督職員と協議しなければならない。

第 7 章 コンクリートシェッド

第1節 適用

1. 適用工種

本章は、道路工事における道路土工、プレキャストシェッド下部工、プレキャストシェッド上部工、RC シェッド工、シェッド付属物工、仮設工その他これらに類する工種について適用する。

2. 適用規定（1）

道路土工は、第 1 編 第 2 章 第 4 節道路土工の規定による。

3. 適用規定（2）

仮設工は、第 3 編 第 2 章 第 10 節仮設工の規定による。

4. 適用規定（3）

本章に特に定めのない事項については、第 1 編 共通編、第 2 編 材料編、第 3 編 土木工事共通編の規定による。

第2節 適用すべき諸基準

受注者は、設計図書において特に定めのない事項については、次の基準類による。

これにより難い場合は、監督職員の承諾を得なければならない。

なお、基準類と設計図書に相違がある場合は、原則として設計図書の規定に従うものとし、疑義がある場合は監督職員と協議しなければならない。

日本道路協会	道路橋示方書・同解説（ 共通編 コンクリート橋編）	（平成 24 年 3 月）
日本道路協会	道路橋示方書・同解説（ 共通編 下部構造編）	（平成 24 年 3 月）
日本道路協会	道路橋示方書・同解説（ 耐震設計編）	（平成 23 年 3 月）
日本道路協会	道路土工要綱	（平成 21 年 6 月）
日本道路協会	道路土工-擁壁工指針	（平成 24 年 7 月）
日本道路協会	道路土工-カルバート工指針	（平成 22 年 3 月）
日本道路協会	道路土工-仮設構造物土工指針	（平成 11 年 3 月）
土木学会	プレストレストコンクリート工法設計施工指針	（平成 3 年 4 月）
日本道路協会	杭基礎施工便覧	（平成 19 年 1 月）
日本道路協会	杭基礎設計便覧	（平成 19 年 1 月）
日本道路協会	コンクリート道路橋設計便覧	（平成 6 年 2 月）
土木学会	コンクリート標準示方書（設計編）	（平成 25 年 3 月）
土木学会	コンクリート標準示方書（施工編）	（平成 25 年 3 月）
日本道路協会	落石対策便覧	（平成 12 年 6 月）
日本建設機械化協会	除雪・防雪ハンドブック（防雪編）	（平成 16 年 12 月）
日本道路協会	道路橋支承便覧	（平成 16 年 4 月）
日本道路協会	道路防雪便覧	（平成 2 年 5 月）

第3節 プレキャストシェッド下部工

10-7-3-1 一般事項

本節は、プレキャストシェッド下部工として作業土工（床掘り、埋戻し）、既製杭工、場所打杭工、深礎工、受台工、アンカー工その他これらに類する工種について定める。

10-7-3-2 作業土工（床掘り・埋戻し）

作業土工の施工については、第 3 編 3-2-3-3 作業土工（床掘り・埋戻し）の規定による。

10-7-3-3 既製杭工

既製杭工の施工については、第 3 編 3-2-4-4 既製杭工の規定による。

10-7-3-4 場所打杭工

場所打杭工の施工については、第 3 編 3-2-4-5 場所打杭工の規定による。

10-7-3-5 深礎工

深礎工の施工については、第 3 編 3-2-4-6 深礎工の規定による。

10-7-3-6 受台工

1. 基礎材の施工

受注者は、基礎材の施工については、設計図書に従って、床掘り完了後（割ぐり石基礎には割ぐり石に切込砕石などの間隙充填材を加え）締固めなければならない。

2. 均コンクリートの施工

受注者は、均コンクリートの施工については、沈下、滑動、不陸などが生じないようにしなければならない。

3. 防錆処置

受注者は、鉄筋を露出した状態で工事を完了する場合には、防錆のため鉄筋にモルタルペーストを塗布しなければならない。

なお、これにより難しい場合は、設計図書に関して監督職員の承諾を得なければならない。

4. 目地材の施工

受注者は目地材の施工については、設計図書によらなければならない。

5. 水抜きパイプの施工

受注者は、水抜きパイプの施工については、設計図書に従い施工するものとし、コンクリート打設後、水抜孔の有効性を確認しなければならない。

6. 吸出し防止材の施工

受注者は、吸出し防止材の施工については、水抜きパイプから受台背面の土が流出しないように施工しなければならない。

7. 有孔管の施工

受注者は、有孔管の施工については、溝の底を突き固めた後、有孔管及び集水用のフィルター材を埋設しなければならない。

有孔管及びフィルター材の種類、規格については、設計図書によらなければならない。

10-7-3-7 アンカー工

アンカー工の施工については、第 3 編 3-2-14-6 アンカー工の規定による。

第4節 プレキャストシェッド上部工

10-7-4-1 一般事項

本節は、プレキャストシェッド上部工としてシェッド購入工、架設工、横締め工、防水工その他これらに類する工種について定める。

10-7-4-2 シェッド購入工

受注者は、プレキャストシェッドを購入する場合は、設計図書に示された品質、規格を満足したものを用いなければならない。

10-7-4-3 架設工

1. 適用規定（1）

架設工（クレーン架設）の施工については、第 3 編 3-2-13-3 架設工（クレーン架設）の規定による。

2. 適用規定（2）

受注者は、支承工の施工については、「道路橋支承便覧第 5 章支承部の施工」（日本道路協会、平成 16 年 4 月）の規定による。これにより難しい場合は、監督職員の承諾を得なければならない。

10-7-4-4 土砂囲工

土砂囲工のコンクリート・鉄筋・型枠の施工については、第 1 編 第 3 章 無筋・鉄筋コンクリートの規定による。

10-7-4-5 柱脚コンクリート工

柱脚コンクリートの施工については、第 1 編 第 3 章 無筋・鉄筋コンクリートの規定による。

10-7-4-6 横締め工

PC 緊張の施工については、次の規定による。

1. 調整及び試験

プレストレッシングに先立ち、次の調整及び試験を行うものとする。

引張装置のキャリブレーション

PC 鋼材のプレストレスングの管理に用いる摩擦係数及び PC 鋼材の見かけのヤング係数を求める試験。

2. 緊張管理計画書

プレストレスの導入に先立ち、1 の試験に基づき、監督職員に緊張管理計画書を提出するものとする。

3. プレストレス導入管理

緊張管理計画書に従ってプレストレスを導入するように管理するものとする。

4. 許容値

緊張管理計画書で示された荷重計の示度と、PC 鋼材の拔出し量の測定値との関係が許容範囲を越える場合は、原因を調査し、適切な措置を講ずるものとする。

5. プレストレスングの施工

プレストレスングの施工については、順序、緊張力、PC 鋼材の拔出し量、緊張の日時、コンクリートの強度等の記録を整備及び保管し、監督職員又は検査職員から請求があった場合は速やかに提示しなければならない。

6. 端部切断時の注意

プレストレスング終了後、PC 鋼材の端部をガス切断する場合には、定着部に加熱による有害な影響を与えないようにしなければならない。

7. 緊張装置の使用

緊張装置の使用については、PC 鋼材の定着部及びコンクリートに有害な影響を与えるものを使用してはならない。

8. PC 鋼材を順次引張る場合

PC 鋼材を順次引張る場合には、コンクリートの弾性変形を考えて、引張り順序及び各々の PC 鋼材の引張力を定めなければならない。

10-7-4-7 防水工

1. 防水工の施工

受注者は、防水工の施工に用いる材料、品質については、設計図書によらなければならない。

2. 防水工の接合部や隅角部

受注者は、防水工の接合部や隅角部における増貼部等において、防水材相互が充分密着するよう施工しなければならない。

第5節 RC シェッド工

10-7-5-1 一般事項

本節は、RC シェッド工として作業土工（床掘り、埋戻し）、既製杭工、場所打杭工、深礎工、躯体工、アンカー工その他これらに類する工種について定める。

10-7-5-2 作業土工（床掘り・埋戻し）

作業土工の施工については、第 3 編 3-2-3-3 作業土工（床掘り・埋戻し）の規定による。

10-7-5-3 既製杭工

既製杭工の施工については、第 3 編 3-2-4-4 既製杭工の規定による。

10-7-5-4 場所打杭工

場所打杭工の施工については、第 3 編 3-2-4-5 場所打杭工の規定による。

10-7-5-5 深礎工

深礎工の施工については、第 3 編 3-2-4-6 深礎工の規定による。

10-7-5-6 躯体工

躯体工の施工については、第 10 編 10-7-3-6 受台工の規定による。

10-7-5-7 アンカー工

アンカー工の施工については、第 3 編 3-2-14-6 アンカー工の規定による。

第6節 シェッド付属物工

10-7-6-1 一般事項

本節はシェッド付属物工として緩衝工，落橋防止装置工，排水装置工，銘板工，その他これらに類する工種について定める。

10-7-6-2 緩衝工

緩衝材の持ち上げ方法は，トラッククレーンによる持ち上げを標準とするがこれにより難しい場合は，設計図書に関して監督職員の承諾を得るものとする。

10-7-6-3 落橋防止装置工

受注者は，設計図書に基づいて落橋防止装置を施工しなければならない。

10-7-6-4 排水装置工

受注者は，排水桝の設置にあたっては，路面（高さ，勾配）及び排水桝水抜き孔と梁上面との通水性並びに排水管との接合に支障のないよう，所定の位置，高さ，水平，鉛直性を確保して据付けなければならない。

10-7-6-5 銘板工

1. 銘板の施工

受注者は，銘板の施工にあたって，大きさ，取付け場所，並びに諸元や技術者等の氏名等の記載事項について，設計図書に基づき施工しなければならない。ただし，設計図書に明示のない場合は，設計図書に関して監督職員に協議しなければならない。また，記載する技術者等の氏名について，これにより難しい場合は監督職員と協議しなければならない。

2. 銘板の材質

銘板の材質は JISH2202（鋳物用銅合金地金）とする。

3. 銘板

受注者は、銘板に記載する幅員、高さは建築限界としなければならない。

第 8 章 鋼製シェッド

第1節 適用

1. 適用工種

本章は、鋼製シェッド工事における工場製作工，工場製品輸送工，道路土工，鋼製シェッド下部工，鋼製シェッド上部工，シェッド付属物工，仮設工その他これらに類する工種について適用する。

2. 適用規定（1）

道路土工は、第 1 編 第 2 章 第 4 節道路土工，仮設工は、第 3 編 第 2 章 第 10 節仮設工の規定による。

3. 適用規定（2）

本章に特に定めのない事項については、第 1 編 共通編，第 2 編 材料編，第 3 編 土木工事共通編の規定による。

第2節 適用すべき諸基準

受注者は、設計図書において特に定めのない事項については、次の基準類による。

これにより難しい場合は、監督職員の承諾を得なければならない。

なお、基準類と設計図書に相違がある場合は、原則として設計図書の規定に従うものとし、疑義がある場合は監督職員と協議しなければならない。

日本道路協会	道路橋示方書・同解説（ 共通編 鋼橋編）	（平成 24 年 3 月）
日本道路協会	道路橋示方書・同解説（ 共通編 下部構造編）	（平成 24 年 3 月）
日本道路協会	道路橋示方書・同解説（ 耐震設計編）	（平成 24 年 3 月）
日本道路協会	鋼道路橋施工便覧	（昭和 60 年 2 月）
日本道路協会	鋼道路橋設計便覧	（昭和 55 年 9 月）
日本道路協会	道路橋支承便覧	（平成 16 年 4 月）
日本道路協会	鋼道路橋塗装・防食便覧	（平成 17 年 12 月）
日本道路協会	立体横断施設技術基準・同解説	（昭和 54 年 1 月）
日本道路協会	鋼道路橋の細部構造に関する資料集	（平成 3 年 7 月）
日本道路協会	杭基礎施工便覧	（平成 19 年 1 月）
日本道路協会	杭基礎設計便覧	（平成 19 年 1 月）
日本建設機械化協会	除雪・防雪ハンドブック（防雪編）	（平成 16 年 12 月）
日本道路協会	道路土工要綱	（平成 21 年 6 月）
日本道路協会	道路土工 - 擁壁工指針	（平成 24 年 7 月）
日本道路協会	道路土工 - カルバート工指針	（平成 22 年 3 月）
日本道路協会	道路土工 - 仮設構造物工指針	（平成 11 年 3 月）
日本道路協会	斜面上の深礎基礎設計施工便覧	（平成 24 年 4 月）
日本道路協会	落石対策便覧	（平成 12 年 6 月）

第3節 工場製作工

10-8-3-1 一般事項

1. 適用工種

本節は、工場製作工として、梁（柱）製作工、屋根製作工、鋼製排水管製作工、鋳造費、工場塗装工その他これらに類する工種について定める。

2. 施工計画書

受注者は、原寸、工作、溶接等製作に関する事項を施工計画書へ記載しなければならない。

なお、設計図書に示されている場合又は設計図書に関して監督職員の承諾を得た場合は、原寸、工作、溶接等製作に関する事項の全部又は一部を省略することができるものとする。

3. 鋳鉄品及び鋳鋼品の使用

受注者は、鋳鉄品及び鋳鋼品の使用にあたって、設計図書に示すものを使用しなければならない。

10-8-3-2 材料

材料については、第 3 編 3-2-12-2 材料の規定による。

10-8-3-3 梁（柱）製作工

梁（柱）製作工の施工については、第 3 編 3-2-12-3 桁製作工の規定による。

10-8-3-4 屋根製作工

屋根製作工の施工については、第 3 編 3-2-12-3 桁製作工の規定による。

10-8-3-5 鋼製排水管製作工

鋼製排水管製作工の施工については、第 3 編 3-2-12-10 鋼製排水管製作工の規定による。

10-8-3-6 鋳造費

鋳造費については、第 10 編 10-4-3-11 鋳造費の規定による。

10-8-3-7 工場塗装工

工場塗装工の施工については、第 3 編 3-2-12-11 工場塗装工の規定による。

第4節 工場製品輸送工

10-8-4-1 一般事項

本節は、工場製品輸送工として、輸送工その他これらに類する工種について定める。

10-8-4-2 輸送工

輸送工の施工については、第 3 編 3-2-8-2 輸送工の規定による。

第5節 鋼製シェッド下部工

10-8-5-1 一般事項

本節は、鋼製シェッド下部工として、作業土工（床掘り、埋め戻し）、既製杭工、場所打杭工、深礎工、受台工その他これらに類する工種について定める。

10-8-5-2 作業土工（床掘り・埋戻し）

作業土工の施工については、第 3 編 3-2-3-3 作業土工（床掘り・埋戻し）の規定による。

10-8-5-3 既製杭工

既製杭工の施工については、第 3 編 3-2-4-4 既製杭工の規定による。

10-8-5-4 場所打杭工

場所打杭工の施工については、第 3 編 3-2-4-5 場所打杭工の規定による。

10-8-5-5 深礎工

深礎工の施工については、第 3 編 3-2-4-6 深礎工の規定による。

10-8-5-6 受台工

1. 適用規定

受注者は、コンクリート・鉄筋・型枠の施工については、第 1 編 第 3 章 無筋・鉄筋コンクリートの規定による。

2. 基礎材の施工

受注者は、基礎材の施工については、設計図書に従って、床掘完了後（割ぐり石基礎には割ぐり石に切込砕石などの間隙充填材を加え）締固めなければならない。

3. 均しコンクリートの施工

受注者は、均しコンクリートの施工については、沈下、滑動、不陸などが生じないようにしなければならない。

4. 防錆処置

受注者は、鉄筋を露出した状態で工事を完了する場合には、防錆のため鉄筋にモルタルペーストを塗布しなければならない。これ以外の施工方法による場合は、設計図書に関して監督職員の承諾を得なければならない。

5. 支承部の箱抜き施工

受注者は、支承部の箱抜きの施工については、「道路橋支承便覧第 5 章 支承部の施工」の規定による。これ以外の施工方法による場合は、設計図書に関して監督職員の承諾を得なければならない。

6. モルタル仕上げ

受注者は、支承部を箱抜きにした状態で工事を完了する場合は、箱抜き部分に中詰砂を入れて薄くモルタル仕上げしなければならない。ただし、継続して上部工事を行う予定がある場合やこれ以外による場合は、設計図書に関して監督職員と協議しなければならない。

7. 塩害処置

受注者は、海岸部での施工については、塩害に対して十分注意して施工しなければならない。

8. 目地材の施工

受注者は、目地材の施工については、設計図書によらなければならない。

9. 止水板の施工

受注者は、止水板の施工については、設計図書によらなければならない。

10. 水抜きパイプの施工

受注者は、水抜きパイプの施工については、設計図書に従い施工するものとし、コンクリート打設後、水抜き孔の有効性を確認しなければならない。

11. 吸出し防止材の施工

受注者は、吸出し防止材の施工については、水抜きパイプから受台背面の土が流出しないように施工しなければならない。

12. 有孔管の施工

受注者は、有孔管の施工については、溝の底を突き固めた後、有孔管及び集水用のフィルター材を埋設しなければならない。

有孔管及びフィルター材の種類、規格については、設計図書によらなければならない。

第6節 鋼製シェッド上部工

10-8-6-1 一般事項

本節は、鋼製シェッド上部工として架設工、現場継手工、現場塗装工、屋根コンクリート工、防水工、その他これらに類する工種について定める。

10-8-6-2 材料

材料については、第 1 編 第 3 章 無筋・鉄筋コンクリート、第 2 編 材料編及び第 3 編 3-2-12-2 材料の規定による。

10-8-6-3 架設工

1. 検測

受注者は、架設準備として沓座高及び支承間距離等の検測を行い、その結果を監督職員に提示しなければならない。

なお、測量結果が設計図書に示されている数値と差異を生じた場合は、監督職員に測量結果を速やかに提出し指示を受けなければならない。

2. 適用規定(1)

仮設構造物の設計施工については、第 10 編 10-4-5-2 材料の規定による。

3. 適用規定(2)

地組工の施工については、第 3 編 3-2-13-2 地組工の規定による。

4. 適用規定(3)

鋼製シェッドの架設については、第 3 編 3-2-13-3 架設工(クレーン架設)の規定による。

10-8-6-4 現場継手工

現場継手の施工については、第 3 編 3-2-3-23 現場継手工の規定による。

10-8-6-5 現場塗装工

現場塗装工の施工については、第 3 編 3-2-3-31 現場塗装工の規定による。

10-8-6-6 屋根コンクリート工

1. 溶接金網の施工

受注者は、溶接金網の施工にあたっては、次に留意するものとする。

- (1) コンクリートの締固め時に、金網をたわませたり移動させたりしてはならない。
- (2) 金網は重ね継手とし、20cm 以上重ね合わせなければならない。
- (3) 金網の重ねを焼なまし鉄線で結束しなければならない。

2. 適用規定

コンクリート・型枠の施工については、第 1 編 第 3 章 無筋・鉄筋コンクリートの規定による。

3. 目地材の施工

受注者は、目地材の施工については、設計図書によらなければならない。

10-8-6-7 防水工

受注者は、防水工の施工については、設計図書によらなければならない。

第7節 シェッド付属物工

10-8-7-1 一般事項

本節は、シェッド付属物工として、落橋防止装置工、排水装置工、銘板工その他これらに類する工種について定める。

10-8-7-2 材料

材料については、第 2 編 材料編、第 3 編 3-2-12-2 材料の規定による。

10-8-7-3 排水装置工

受注者は、排水装置の設置にあたっては、水抜き孔と屋根上面との通水性並びに排水管との接合に支障のないよう、所定の位置、高さ、水平、鉛直性を確保して据付けなければならない。

10-8-7-4 落橋防止装置工

受注者は、設計図書に基づいて落橋防止装置を施工しなければならない。

10-8-7-5 銘板工

1. 銘板の施工

受注者は、銘板の施工にあたって、大きさ、取付け場所、並びに諸元や技術者等の氏名等の記載事項について、設計図書に基づき施工しなければならない。ただし、設計図書に明示のない場合は、設計図書に関して監督職員に協議しなければならない。また、記載する技術者等の氏名について、これにより難い場合は監督職員と協議しなければならない。

2. 銘板の材質

銘板の材質は、JISH2202（鋳物用銅合金地金）とする。

3. 銘板

受注者は、銘板に記載する幅員、高さは建築限界としなければならない。

4. 銘板に記載する年月

受注者は、銘板に記載する年月は鋼製シェッドの製作年月を記入しなければならない。

第 9 章 地下横断歩道

第1節 適用

1. 適用工種

本章は、地下横断歩道工事における仮設工、開削土工、地盤改良工、現場打構築工、その他これらに類する工種について適用する。

2. 適用規定（1）

仮設工は、第 3 編 第 2 章 第 10 節仮設工の規定による。

なお、当該作業のうち覆工板の設置撤去には、作業に伴う覆工板開閉作業も含むものとする。

3. 適用規定（2）

本章に特に定めのない事項については、第 1 編 共通編、第 2 編 材料編、第 3 編 土木工事共通編の規定による。

第2節 適用すべき諸基準

受注者は、設計図書において特に定めのない事項については、次の基準類による。

これにより難しい場合は、監督職員の承諾を得なければならない。

なお、基準類と設計図書に相違がある場合は、原則として設計図書の規定に従うものとし、疑義がある場合は監督職員と協議しなければならない。

日本道路協会 立体横断施設技術基準・同解説 (昭和 54 年 1 月)

日本道路協会 杭基礎設計便覧 (平成 19 年 1 月)

日本道路協会 道路土工-カルバート工指針 (平成 22 年 3 月)

第3節 開削土工

10-9-3-1 一般事項

1. 適用工種

本節は、開削土工として掘削工、残土処理工その他これらに類する工種について定める。

2. 埋設管の位置確認

受注者は、道路管理台帳等及び占有者との現地確認にて埋設管の位置を明確にしなければならない。

3. 埋設物の存在の有無

受注者は、鋼矢板等、仮設杭の施工に先立ち、埋設物がないことが確かである場合を除き、建設工事公衆災害防止対策要綱に従って埋設物の存在の有無を確かめなければならない。

なお、埋設物の存在が認められたときは、布掘り又はつぼ掘りを行って埋設物を露出させ、埋設物の保安維持に努めなければならない。

4. 占用物件等による協議

受注者は、土留杭及び仮設工において、占用物件等により位置変更及び構造変更の必要な場合は、設計図書に関して監督職員と協議しなければならない。

10-9-3-2 掘削工

1. 埋設土留杭等

受注者は、工事完成時埋設となる土留杭等について、設計図書に関して監督職員と協議しなければならない。

2. 地盤改良等

受注者は、施工地盤について、地盤改良等の必要がある場合は、設計図書に関して、監督職員と協議しなければならない。

10-9-3-3 残土処理工

残土処理工の施工については、第 1 編 1-2-3-7 残土処理工の規定による。

第4節 地盤改良工

10-9-4-1 一般事項

本節は、地盤改良工として、路床安定処理工、置換工、サンドマット工、バーチカルドレーン工、締固め改良工、固結工その他これらに類する工種について定める。

10-9-4-2 路床安定処理工

路床安定処理工の施工については、第 3 編 3-2-7-2 路床安定処理工の規定による。

10-9-4-3 置換工

置換工の施工については、第 3 編 3-2-7-3 置換工の規定による。

10-9-4-4 サンドマット工

サンドマット工の施工については、第 3 編 3-2-7-6 サンドマット工の規定による。

10-9-4-5 バーチカルドレーン工

バーチカルドレーン工の施工については、第 3 編 3-2-7-7 バーチカルドレーン工の規定による。

10-9-4-6 締固め改良工

締固め改良工の施工については、第 3 編 3-2-7-8 締固め改良工の規定による。

10-9-4-7 固結工

固結工の施工については、第 3 編 3-2-7-9 固結工の規定による。

第5節 現場打構築工

10-9-5-1 一般事項

本節は、現場打構築工として作業土工（床掘り、埋戻し）、現場打躯体工、継手工、カラー継手工、防水工その他これらに類する工種について定める。

10-9-5-2 作業土工（床掘り・埋戻し）

作業土工の施工については、第 3 編 3-2-3-3 作業土工（床掘り・埋戻し）の規定による。

10-9-5-3 現場打躯体工

1. 均しコンクリートの施工

受注者は、均しコンクリートの施工にあたって、沈下、滑動、不陸などが生じないようにしなければならない。

2. 施工計画書

受注者は、躯体コンクリートを打継ぐ場合は、打継ぎ位置を施工計画書に記載しなければならない。また、これを変更する場合は、施工前に施工計画書の記載内容を変更しなければならない。

10-9-5-4 継手工

受注者は、設計図書に示す止水板及び目地材で継手を施工し、水密性を保つようにしなければならない。

10-9-5-5 カラー継手工

受注者は、カラー継手を設計図書に基づいて施工できない場合には、設計図書に関して監督職員と協議しなければならない。

10-9-5-6 防水工

1. 施工

受注者は、防水工の接合部や隅角部における増貼部等において、防水材相互が密着するように施工しなければならない。

2. 養生

受注者は、防水保護工の施工にあたり、防水工が破損しないように留意して施工するものとし、十分に養生しなければならない。

第 10 章 地下駐車場

第1節 適用

1. 適用工種

本章は、地下駐車場工事における工場製作工，工場製品輸送工，仮設工，開削土工，構築工，付属設備工，その他これらに類する工種について適用する。

2. 適用規定

仮設工は、第 3 編 第 2 章 第 10 節仮設工の規定による。

なお、当該作業のうち覆工板の設置撤去には、作業に伴う覆工板開閉作業も含むものとする。

第2節 適用すべき諸基準

受注者は、設計図書において特に定めのない事項については、次の基準類による。

これにより難い場合は、監督職員の承諾を得なければならない。

なお、基準類と設計図書に相違がある場合は、原則として設計図書の規定に従うものとし、疑義がある場合は監督職員と協議しなければならない。

日本道路協会 駐車場設計・施工指針 (平成 4 年 11 月)

駐車場整備推進機構 大規模機械式駐車場設計・施工技術資料 (平成 10 年 6 月)

日本道路協会 道路構造令の解説と運用 (平成 16 年 2 月)

第3節 工場製作工

10-10-3-1 一般事項

1. 適用工種

本節は、工場製作工として設備・金物製作工，工場塗装工その他これらに類する工種について定める。

2. 施工計画書

受注者は、工場製作工において、設計図書で特に指定のない限り、使用材料，施工方法，施工管理計画等について、施工計画書に記載しなければならない。

10-10-3-2 設備・金物製作工

設備・金物製作工の施工については、第 10 編 第 4 章 第 3 節工場製作工の規定による。

10-10-3-3 工場塗装工

工場塗装工の施工については、第 3 編 3-2-12-11 工場塗装工の規定による。

第4節 工場製品輸送工

10-10-4-1 一般事項

本節は、工場製品輸送工として、輸送工その他これらに類する工種について定める。

10-10-4-2 輸送工

輸送工の施工については、第 3 編 3-2-8-2 輸送工の規定による。

第5節 開削土工

10-10-5-1 一般事項

1. 適用工種

本節は、開削土工として掘削工、埋戻し工、残土処理工その他これらに類する工種について定める。

2. 埋設管の位置確認

受注者は、道路管理台帳等及び占有者との現地確認にて埋設管の位置を明確にしなければならない。

3. 埋設物の存在の有無

受注者は、鋼矢板等、仮設杭の施工に先立ち、埋設物がないことが確かである場合を除き、建設工事公衆災害防止対策要綱に従って埋設物の存在の有無を確かめなければならない。

なお、埋設物の存在が認められたときは、布掘り又はつぼ掘りを行って埋設物を露出させ、埋設物の保安維持に努めなければならない。

4. 占有物件等による協議

受注者は、土留杭及び仮設工において、占有物件等により位置変更及び構造変更の必要な場合は、設計図書に関して監督職員と協議しなければならない。

10-10-5-2 掘削工

1. 埋設土留杭等

受注者は、工事完成時埋設となる土留杭等について、設計図書に定められていない場合は、設計図書に関して監督職員と協議しなければならない。

2. 地盤改良等

受注者は、施工地盤について、地盤改良等の必要がある場合は設計図書に関して、監督職員と協議しなければならない。

10-10-5-3 埋戻し工

1. 水締め

受注者は、狭隘部で機械による施工が困難な場所の埋戻しには、砂又は砂質土を用いて水締めにより締め固めなければならない。

2. 施工上の注意

受注者は、躯体上面の高さ 50cm 部分の埋戻しについては、防水層に影響がでないように締め固めなければならない。

10-10-5-4 残土処理工

残土処理工の施工については、第 1 編 1-2-3-7 残土処理工の規定による。

第6節 構築工

10-10-6-1 一般事項

本節は、構築工として躯体工、防水工その他これらに類する工種について定める。

10-10-6-2 躯体工

1. 均しコンクリート

受注者は、均しコンクリートの施工にあたって、沈下、滑動、不陸などが生じないようにしなければならない。

2. 施工計画書

受注者は、躯体コンクリートを打継ぐ場合は、打継ぎ位置を施工計画書に記載しなければならない。また、これを変更する場合は、施工前に施工計画書の記載内容を変更しなければならない。

10-10-6-3 防水工

1. 防水工の接合部

受注者は、防水工の接合部や隅角部における増貼部等において、防水材相互が密着するように施工しなければならない。

2. 防水保護工の施工

受注者は、防水保護工の施工にあたり、防水工が破損しないように留意して施工するものとし、十分に養生しなければならない。

第7節 付属設備工

10-10-7-1 一般事項

本節は、付属設備工として設備工、付属金物工、情報案内施設工その他これらに類する工種について定める。

10-10-7-2 設備工

受注者は、設備工を設計図書に基づいて施工できない場合には、設計図書に関して監督職員と協議しなければならない。

10-10-7-3 付属金物工

付属金物工については、第 10 編 第 4 章 第 3 節工場製作工の規定による。

10-10-7-4 情報案内施設工

1. 情報案内施設の施工

受注者は、情報案内施設の施工にあたっては、交通の安全及び他の構造物への影響に留意するものとする。

2. 支柱建て込み

受注者は、支柱建て込みについては、標示板の向き、標示板との支柱の通り、傾斜、支柱上端のキャップの有無に注意して施工しなければならない。

3. 情報案内施設の設置

受注者は、情報案内施設を設置する際は、設計図書に定められた位置に設置しなければならないが、障害物などにより所定の位置に設置できない場合は、設計図書に関して監督職員と協議しなければならない。

第 11 章 共同溝

第1節 適用

1. 適用工種

本章は、共同溝工事における工場製作工，工場製品輸送工，仮設工，開削土工，現場打構築工，プレキャスト構築工，付属設備工，その他これらに類する工種について適用する。

2. 適用規定（1）

仮設工は、第 3 編 第 2 章 第 10 節仮設工の規定による。

なお、当該作業のうち覆工板の設置撤去には、作業に伴う覆工板開閉作業も含むものとする。

3. 適用規定（2）

本章に特に定めのない事項については、第 1 編 共通編，第 2 編 材料編，第 3 編 土木工事共通編の規定による。

第2節 適用すべき諸基準

受注者は、設計図書において特に定めのない事項については、次の基準類による。

これにより難しい場合は、監督職員の承諾を得なければならない。

なお、基準類と設計図書に相違がある場合は、原則として設計図書の規定に従うものとし、疑義がある場合は監督職員と協議しなければならない。

日本道路協会 共同溝設計指針 (昭和 61 年 3 月)

道路保全技術センター プレキャストコンクリート共同溝設計・施工要領（案）

(平成 6 年 3 月)

土木学会 トンネル標準示方書 シールド工法編・同解説 (平成 18 年 7 月)

第3節 工場製作工

10-11-3-1 一般事項

1. 工場製作工の種別

本節は、工場製作工として設備・金物製作工，工場塗装工その他これらに類する工種について定める。

2. 施工計画書

受注者は、工場製作工において、設計図書で特に指定のない限り、使用材料，施工方法，施工管理計画等について、施工計画書に記載しなければならない。

10-11-3-2 設備・金物製作工

設備・金物製作工については、第 10 編 第 4 章 第 3 節工場製作工の規定による。

10-11-3-3 工場塗装工

工場塗装工の施工については、第 3 編 3-2-12-11 工場塗装工の規定による。

第4節 工場製品輸送工

10-11-4-1 一般事項

本節は、工場製品輸送工として、輸送工その他これらに類する工種について定める。

10-11-4-2 輸送工

輸送工の施工については、第 3 編 3-2-8-2 輸送工の規定による。

第5節 開削土工

10-11-5-1 一般事項

1. 適用工種

本節は、開削土工として掘削工、埋戻し工、残土処理工その他これらに類する工種について定める。

2. 埋設管の位置確認

受注者は、道路管理台帳等及び占有者との現地確認にて埋設管の位置を明確にしなければならない。

3. 埋設物の存在の有無

受注者は、鋼矢板等、仮設杭の施工に先立ち、埋設物がないことが確かである場合を除き、建設工事公衆災害防止対策要綱に従って埋設物の存在の有無を確かめなければならない。

なお、埋設物の存在が認められたときは、布掘り又はつば掘りを行って埋設物を露出させ、埋設物の保安維持に努めなければならない。

10-11-5-2 掘削工

1. 埋設土留杭等

受注者は、工事完成時埋設となる土留杭等について、設計図書に定められていない場合は設計図書に関して監督職員と協議しなければならない。

2. 地盤改良等

受注者は、施工地盤について、地盤改良等の必要がある場合は設計図書に関して、監督職員と協議しなければならない。

10-11-5-3 埋戻し工

1. 水締め

受注者は、狭隘部で機械による施工が困難な場所の埋戻しには砂又は砂質土を用いて水締めにより締固めなければならない。

2. 施工上の注意

受注者は、躯体上面の高さ 50cm 部分の埋戻しについては、防水層に影響がでないように締め固めなければならない。

10-11-5-4 残土処理工

残土処理工の施工については、第 1 編 1-2-3-7 残土処理工の規定による。

第6節 現場打構築工

10-11-6-1 一般事項

本節は、現場打構築工として現場打躯体工、歩床工、カラー継手工、防水工その他これらに類する工種について定める。

10-11-6-2 現場打躯体工

1. 均しコンクリートの施工

受注者は、均しコンクリートの施工にあたって、沈下、滑動、不陸などが生じないようにしなければならない。

2. 施工計画書

受注者は、躯体コンクリートを打継ぐ場合は、打継ぎ位置を施工計画書に記載しなければならない。また、これを変更する場合は、施工前に施工計画書の記載内容を変更しなければならない。

10-11-6-3 歩床工

1. 水はけ

受注者は、歩床部分に水が滞留しないように仕上げなければならない。

2. 排水溝

受注者は、歩床部の施工に伴い設置する排水溝を滑らかになるように仕上げなければならない。

10-11-6-4 カラー継手工

受注者は、カラー継手工を設計図書に基づいて施工できない場合には、設計図書に関して監督職員と協議しなければならない。

10-11-6-5 防水工

1. 防水材相互の密着

受注者は、防水工の接合部や隅角部における増貼部等において、防水材相互が密着するように施工しなければならない。

2. 防水層の破損防止

受注者は、防水保護工の施工にあたり、防水工が破損しないように留意して施工するものとし、十分に養生しなければならない。

第7節 プレキャスト構築工

10-11-7-1 一般事項

本節は、プレキャスト構築工としてプレキャスト躯体工，縦締工，横締工，可とう継手工，目地工その他これらに類する工種について定める。

10-11-7-2 プレキャスト躯体工

プレキャスト躯体工については，プレキャストコンクリート共同溝設計・施工要領（案）によるものとする。

10-11-7-3 縦締工

縦締工の施工については，第 3 編 3-2-3-13 ポストテンション桁製作工の 3 項（3）～（6）及び（8）～（11）の規定による。

10-11-7-4 横締工

現場で行う横締工の施工については，第 3 編 3-2-3-13 ポストテンション桁製作工の 3 項（3）～（6）及び（8）～（11）の規定による。

10-11-7-5 可とう継手工

受注者は，可とう継手工を設計図書に基づいて施工できない場合には，設計図書に関して監督職員と協議しなければならない。

10-11-7-6 目地工

受注者は，目地の施工にあたって，付着，水密性を保つように施工しなければならない。

第8節 付属設備工

10-11-8-1 一般事項

本節は，付属設備工として設備工，付属金物工その他これらに類する工種について定める。

10-11-8-2 設備工

受注者は，設備工を設計図書に基づいて施工できない場合には，設計図書に関して監督職員と協議しなければならない。

10-11-8-3 付属金物工

付属金物工については，第 10 編 第 4 章 第 3 節工場製作工の規定による。

第 12 章 電線共同溝

第1節 適用

1. 適用工種

本章は、道路工事における仮設工、舗装版撤去工、開削土工、電線共同溝工、付帯設備工、その他これらに類する工種について適用する。

2. 適用規定（1）

開削土工は、第 10 編 第 12 章 第 4 節開削土工の規定による。

3. 適用規定（2）

仮設工は、第 3 編 第 2 章 第 10 節仮設工の規定による。

4. 適用規定（3）

本章に特に定めのない事項については、第 1 編 共通編、第 2 編 材料編、第 3 編 土木工事共通編の規定による。

第2節 適用すべき諸基準

受注者は、設計図書において特に定めのない事項については、次の基準類による。

これにより難い場合は、監督職員の承諾を得なければならない。

なお、基準類と設計図書に相違がある場合は、原則として設計図書の規定に従うものとし、疑義がある場合は監督職員と協議しなければならない。

道路保全技術センター 電線共同溝

（平成 7 年 11 月）

第3節 舗装版撤去工

10-12-3-1 一般事項

本節は、舗装版撤去工として舗装版破碎工その他これらに類する工種について定める。

10-12-3-2 舗装版破碎工

舗装版破碎工の施工については、第 3 編 3-2-9-3 構造物取壊し工の規定による。

第4節 開削土工

10-12-4-1 一般事項

本節は、開削土工として掘削工、埋戻し工、残土処理工その他これらに類する工種について定める。

10-12-4-2 掘削工

掘削工の施工については、第 1 編 1-2-4-2 掘削工の規定による。

10-12-4-3 埋戻し工

埋戻し工の施工については、第 10 編 10-11-5-3 埋戻し工の規定による。

10-12-4-4 残土処理工

残土処理工の施工については、第 1 編 1-2-3-7 残土処理工の規定による。

第5節 電線共同溝工

10-12-5-1 一般事項

1. 適用工種

本節は、電線共同溝工として管路工（管路部）、プレキャストボックス工（特殊部）、現場打ボックス工（特殊部）その他これらに類する工種について定める。

2. 電線共同溝設置の位置・線形

受注者は、電線共同溝設置の位置・線形については、事前に地下埋設物及び工事区間の現状について測量及び調査を行い、変更の必要が生じた場合は、設計図書に関して、監督職員と協議しなければならない。

3. 電線共同溝の施工

受注者は、電線共同溝の施工にあたっては、占用企業者の分岐洞道等に十分配慮し施工しなければならない。

10-12-5-2 管路工（管路部）

1. 管路工（管路部）に使用する材料の承諾

受注者は、管路工（管路部）に使用する材料について、監督職員の承諾を得なければならない。また、多孔陶管を用いる場合には、打音テストを行うものとする。

なお、打音テストとは、ひび割れの有無を調査するもので、テストハンマを用いて行うものをいう。

2. 単管を用いる場合の施工

受注者は、単管を用いる場合には、スペーサー等を用いて敷設間隔が均一となるよう施工しなければならない。

3. 多孔管を用いる場合の施工

受注者は、多孔管を用いる場合には、隣接する各ブロックに目違いが生じないように、かつ、上下左右の接合が平滑になるよう施工しなければならない。

4. 特殊部及び断面変化部等への管路材取付の施工

受注者は、特殊部及び断面変化部等への管路材取付については、管路材相互の間隔を保ち、管路材の切口が同一垂直面になるよう取揃えて、管口及び管路材内部は電線引込み時に電線を傷つけないよう平滑に仕上げなければならない。

5. 管路工（管路部）の施工

受注者は、管路工（管路部）の施工にあたり、埋設管路においては防護コンクリート打設後又は埋戻し後に、また露出、添加配管においてはケーブル入線前に、管路が完全に接続されているか否かを通過試験により全ての管又は孔について確かめなければならない。

なお、通過試験とは、引通し線に毛ブラシ、雑布の順に清掃用品を取付け、管路内の清掃を行ったあとに、通信管についてはマンドレル又はテストケーブル、電力管については配管用ボビン等の導通試験機を用いて行う試験をいう。

10-12-5-3 プレキャストボックス工（特殊部）

1. 基礎の施工

受注者は、プレキャストボックス（特殊部）の施工にあたっては、基礎について支持力が均等になるように、かつ不陸を生じないようにしなければならない。

2. 隣接ブロックの目違い防止

受注者は、プレキャストボックス（特殊部）の施工にあたっては、隣接する各ブロックに目違いによる段差、蛇行が生じないように敷設しなければならない。

3. 蓋の設置

受注者は、蓋の設置については、ボックス本体及び歩道面と段差が生じないように施工しなければならない。

10-12-5-4 現場打ボックス工（特殊部）

現場打ボックス工（特殊部）の施工については、[第 10 編 10-11-6-2 現場打躯体工](#)の 1 項及び 2 項の規定による。

第6節 付帯設備工

10-12-6-1 一般事項

本節は、付帯設備工としてハンドホール工、土留壁工（継壁）その他これらに類する工種について定める。

10-12-6-2 ハンドホール工

ハンドホール工の施工については、[第 3 編 3-2-3-21 ハンドホール工](#)の規定による。

10-12-6-3 土留壁工（継壁）

受注者は、土留壁の施工にあたっては、保護管（多孔管）の高さ及び位置に留意して施工しなければならない。

第 13 章 情報ボックス工

第1節 適用

1. 適用工種

本章は、情報ボックス工における情報ボックス工，付帯設備工，仮設工その他これらに類する工種について適用する。

2. 適用規定（1）

開削土工は、第 10 編 第 12 章 第 4 節開削土工の規定による。

3. 適用規定（2）

仮設工は、第 3 編 第 2 章 第 10 節仮設工の規定による。

4. 適用規定（3）

本章に特に定めのない事項については、第 1 編 共通編，第 2 編 材料編，第 3 編 土木工事共通編の規定による。

第2節 適用すべき諸基準

受注者は、設計図書において特に定めのない事項については、次の基準類による。

これにより難い場合は、監督職員の承諾を得なければならない。

なお、基準類と設計図書に相違がある場合は、原則として設計図書の規定に従うものとし、疑義がある場合は監督職員と協議しなければならない。

道路保全技術センター 電線共同溝

（平成 7 年 11 月）

第3節 情報ボックス工

10-13-3-1 一般事項

本節は、情報ボックス工として作業土工（床掘り，埋戻し），管路工（管路部）その他これらに類する工種について定める。

10-13-3-2 舗装版破碎工

舗装版破碎工の施工については、第 3 編 3-2-9-3 構造物取壊し工の規定による。

10-13-3-3 作業土工（床掘り・埋戻し）

作業土工の施工については、第 3 編 3-2-3-3 作業土工（床掘り・埋戻し）の規定による。

10-13-3-4 管路工（管路部）

管路工（管路部）の施工については、第 10 編 10-12-5-2 管路工（管路部）の規定による。

第4節 付帯設備工

10-13-4-1 一般事項

本節は、付帯設備工としてハンドホール工その他これらに類する工種について定める。

10-13-4-2 ハンドホール工

ハンドホール工の施工については、[第 3 編 3-2-3-21 ハンドホール工](#)の規定による。

第 14 章 道路維持

第1節 適用

1. 適用工種

本章は、道路工事における巡視・巡回工，道路土工，舗装工，排水構造物工，防護柵工，標識工，道路付属施設工，軽量盛土工，擁壁工，石・ブロック積（張）工，カルバート工，法面工，橋梁床版工，橋梁付属物工，横断歩道橋工，現場塗装工，トンネル工，道路付属物復旧工，道路清掃工，植栽維持工，除草工，冬期対策施設工，応急処理工，構造物撤去工，仮設工その他これらに類する工種について適用する。

2. 適用規定（1）

道路土工は第 1 編 第 2 章 第 4 節道路土工，構造物撤去工は第 3 編 第 2 章 第 9 節構造物撤去工，仮設工は第 3 編 第 2 章 第 10 節仮設工の規定による。

3. 適用規定（2）

本章に特に定めのない事項については，第 1 編 共通編，第 2 編 材料編，第 3 編 土木工事共通編及び本編第 1 章～11 章の規定による。

4. 道路維持の施工

受注者は，道路維持の施工にあたっては，安全かつ円滑な交通を確保するため道路を良好な状態に保つようにしなければならない。

5. 臨機の措置

受注者は，工事区間内での事故防止のため，やむを得ず臨機の措置を行う必要がある場合は，第 1 編 1-1-1-41 臨機の措置の規定に基づき処置しなければならない。

第2節 適用すべき諸基準

受注者は，設計図書において特に定めのない事項については，次の基準類による。

これにより難い場合は，監督職員の承諾を得なければならない。

なお，基準類と設計図書に相違がある場合は，原則として設計図書の規定に従うものとし，疑義がある場合は監督職員と協議しなければならない。

日本道路協会	道路維持修繕要綱	（昭和 53 年 7 月）
日本道路協会	舗装再生便覧	（平成 22 年 11 月）
日本道路協会	舗装調査・試験法便覧	（平成 19 年 6 月）
日本道路協会	道路橋補修便覧	（昭和 54 年 2 月）
日本道路協会	道路トンネル維持管理便覧	（平成 5 年 11 月）
日本道路協会	道路緑化技術基準・同解説	（昭和 63 年 12 月）
日本道路協会	舗装施工便覧	（平成 18 年 2 月）
日本道路協会	舗装の構造に関する技術基準・同解説	（平成 13 年 9 月）
日本道路協会	舗装設計施工指針	（平成 18 年 2 月）

日本道路協会 舗装設計便覧	(平成 18 年 2 月)
国土技術研究センター 景観に配慮した防護柵の整備ガイドライン	(平成 16 年 5 月)
広島県道路維持修繕事業設計要領	(平成 13 年 4 月)

第3節 巡視・巡回工

10-14-3-1 一般事項

本節は、巡視・巡回工として道路巡回工その他これらに類する工種について定める。

10-14-3-2 道路巡回工

1. 通常巡回

通常巡回は、設計図書に示された巡回区間について、通常の状態における道路及び道路の利用状況を把握するため、主として次の事項について情報収集を行うものとする。

(1) 道路及び道路の付属物の状況

- [1] 路面，路肩，路側，法面及び斜面
- [2] 排水施設
- [3] 構造物
- [4] 交通安全施設
- [5] 街路樹
- [6] 地点標及び境界杭

(2) 交通の状況，特に道路工事等の施工箇所における保安施設の設置状況，及び交通処理状況

(3) 道路隣接地における工事等が道路におよぼしている影響，及び樹木等の道路構造への支障状況

(4) 道路の占用の状況等

(5) 降積雪状況及び雪崩危険箇所等の状況

2. 通常巡回の実施時期

通常巡回の実施時期は、設計図書又は監督職員の指示によるものとする。

3. 交通異常の場合の処置

受注者は、通常巡回中に道路交通に異常が生じている場合又は異常が生ずる恐れがある場合は、直ちに監督職員へ連絡し、その処置について指示を受けなければならない。

4. 巡回日誌

受注者は、通常巡回終了後速やかに、設計図書に定める様式により巡回日誌を監督職員に提出しなければならない。

5. 緊急巡回

緊急巡回は、監督職員の指示する実施時期及び箇所について、監督職員の指示する内容の情報収集及び連絡を行うものとする。

6. 通常巡回及び緊急巡回の巡回員

通常巡回及び緊急巡回の巡回員は、現地状況に精通した主任技術者又は同等以上の者でなければならない。

なお、緊急の場合などで監督職員が承諾した場合を除き、巡回員は巡回車の運転手を兼ねてはならない。

第4節 舗装工

10-14-4-1 一般事項

1. 適用工種

本節は、舗装工として路面切削工、舗装打換え工、切削オーバーレイ工、オーバーレイ工、路上再生工、薄層カラー舗装工、コンクリート舗装補修工、アスファルト舗装補修工その他これらに類する工種について定める。

2. 舗装工の施工

受注者は、舗装工の施工については、施工箇所以外の部分に損傷を与えないように行わなければならない。

3. 適用規定

舗装工の施工による発生材の処理は、第 3 編 3-2-9-15 運搬処理工の規定による。

10-14-4-2 材料

1. アスファルト注入に使用する注入材料

アスファルト注入に使用する注入材料は、ブローンアスファルトとし、JIS K2207（石油アスファルト）の規格に適合するものとする。

なお、ブローンアスファルトの針入度は設計図書によらなければならない。

2. 目地補修に使用するクラック防止シート

受注者は、目地補修に使用するクラック防止シートについては、施工前に監督職員に品質を証明する資料の承諾を得なければならない。

10-14-4-3 路面切削工

路面切削工の施工については、第 3 編 3-2-6-15 路面切削工の規定による。

10-14-4-4 舗装打換え工

舗装打換え工の施工については、第 3 編 3-2-6-16 舗装打換え工の規定による。

10-14-4-5 切削オーバーレイ工

1. 適用規定

路面切削工の施工については、第 3 編 3-2-6-15 路面切削工の規定による。

2. 切削面の整備

(1) 受注者は、オーバーレイ工に先立って施工面の有害物を除去しなければならない。

- (2) 受注者は、施工面に異常を発見した時は、直ちに監督職員に連絡し、設計図書に関して監督職員と協議しなければならない。

3. 舗設

受注者は、施工面を整備した後、第 3 編第 2 章第 6 節一般舗装工のうち該当する項目の規定に従って各層の舗設を行なわなければならない。ただし交通開放時の舗装表面温度は、監督職員の指示による場合を除き 50 以下としなければならない。

10-14-4-6 オーバーレイ工

オーバーレイ工の施工については、第 3 編 3-2-6-17 オーバーレイ工の規定による。

10-14-4-7 路上再生工

1. 路上路盤再生工

路上路盤再生工については、次の規定による。

(1) 施工面の整備

- [1] 受注者は、施工に先立ち路面上の有害物を除去しなければならない。
- [2] 既設アスファルト混合物の切削除去又は予備破碎などの処置は設計図書によらなければならない。
- [3] 受注者は、施工面に異常を発見した時は、直ちに監督職員に連絡し、設計図書に関して監督職員と協議しなければならない。

(2) 添加材料の使用量

- [1] セメント、アスファルト乳剤、補足材などの使用量は設計図書によらなければならない。
- [2] 受注者は、施工に先立って「舗装調査・試験法便覧」（日本道路協会、平成 19 年 6 月）の「5-3 再生路盤材料に関する試験」に示される試験法により一軸圧縮試験を行い、使用するセメント量について監督職員の承諾を得なければならない。
ただし、これまでの実績がある場合で、設計図書に示すセメント量の混合物が基準を満足し、施工前に使用するセメント量について監督職員が承諾した場合には、一軸圧縮試験を省略することができるものとする。
- [3] セメント量決定の基準とする一軸圧縮試験基準値は、設計図書に示す場合を除き表 10-14-1 に示す値とするものとする。

表 10-14-1 一軸圧縮試験基準値（養生日数 7 日）

特性値	路上再生セメント安定処理材料	路上セメント・アスファルト乳剤安定処理材料
一軸圧縮強さ MPa	2.5	1.5-2.9
一次変位量 1/100cm	-	5-30
残留強度率 %	-	65 以上

(3) 最大乾燥密度

受注者は、施工開始日に採取した破碎混合直後の試料を用い、「舗装調査・試験法便覧」（日本道路協会、平成 19 年 6 月）に示される「G021 砂置換法による路床の密度の測定方法」により路上再生安定処理材料の最大乾燥密度を求め、監督職員の承諾を得なければならない。

(4) 気象条件

気象条件は、第 3 編 3-2-6-7 アスファルト舗装工の規定による。

(5) 材料の準備及び破碎混合

- [1] 受注者は、路面の上にセメントや補足材を敷均し、路上破碎混合によって既設アスファルト混合物及び既設粒状路盤材等を破碎すると同時に均一に混合しなければならない。また、路上再生安定処理材料を最適含水比付近に調整するため、破碎混合の際に必要な応じ水を加えなければならない。

路上再生セメント・アスファルト乳剤安定処理の場合は、路上破碎混合作業時にアスファルト乳剤を添加しながら均一に混合しなければならない。

- [2] 受注者は、施工中に異常を発見した場合には、直ちに監督職員に連絡し、設計図書に関して監督職員と協議しなければならない。

(6) 整形及び締固め

- [1] 受注者は、破碎混合した路上再生路盤材を整形した後、締固めなければならない。

- [2] 受注者は、路上再生路盤の厚さが 20cm を越える場合の締固めは、振動ローラにより施工しなければならない。

(7) 養生

養生については、第 3 編 3-2-6-7 アスファルト舗装工の規定による。

2. 路上表層再生工

路上表層再生工については、次の規定による。

(1) 施工面の整備

- [1] 受注者は、施工前に縦横断測量を行い、舗設計画図面を作成し、設計図書に関して監督職員の承諾を得なければならない。

縦横断測量の間隔は設計図書による。特に定めていない場合は 20m 間隔とする。

- [2] 受注者は、施工に先立ち路面上の有害物を除去しなければならない。

- [3] 既設舗装の不良部分の撤去、不陸の修正などの処置は、設計図書によらなければならない。

- [4] 受注者は、施工面に異常を発見した時は、直ちに監督職員に連絡し、設計図書に関して監督職員と協議しなければならない。

(2) 室内配合

- [1] 受注者は、リミックス方式の場合、設計図書に示す配合比率で再生表層混合物を製作しマーシャル安定度試験を行い、その品質が第 3 編 3-2-6-3 アスファルト舗装の材料、表 3-2-24 マーシャル安定度試験基準値を満たしていることを確認し、施工前に設計図書に関して監督職員の承諾を得なければならない。ただし、これまでの実績がある場合で、設計図書に示す配合比率の再生表層混合物が基準を満足し、施工前に監督職員が承諾した場合は、マーシャル安定度試験を省略することができるものとする。
- [2] 受注者は、リペーブ方式の場合、新規アスファルト混合物の室内配合を第 3 編 3-2-6-1 一般事項により行わなければならない。また、既設表層混合物に再生用添加剤を添加する場合には、リミックス方式と同様にして品質を確認し、施工前に設計図書に関して監督職員の承諾を得なければならない。
- (3) 現場配合
受注者は、リペーブ方式による新設アスファルト混合物を除き、再生表層混合物の最初の 1 日の舗設状況を観察する一方、その混合物についてマーシャル安定度試験を行い、第 3 編 3-2-6-3 アスファルト舗装の材料、表 3-2-24 マーシャル安定度試験基準値に示す基準値と照合しなければならない。もし基準値を満足しない場合には、骨材粒度又はアスファルト量の修正を行い、設計図書に関して監督職員の承諾を得て最終的な配合（現場配合）を決定しなければならない。リペーブ方式における新規アスファルト混合物の現場配合は、第 3 編 3-2-6-3 アスファルト舗装の材料の該当する項により決定しなければならない。
- (4) 基準密度
受注者は、「路上表層再生工法技術指針（案）の 7-3-2 品質管理」（日本道路協会，昭和 62 年 1 月）に示される方法に従い、アスファルト混合物の基準密度を求め、施工前に基準密度について監督職員の承諾を得なければならない。
- (5) 気象条件
気象条件は、第 3 編 3-2-6-7 アスファルト舗装工の規定による。
- (6) 路上再生
[1] 受注者は、再生用路面ヒータにより再生表層混合物の初転圧温度が 110 以上となるように路面を加熱し、路上表層再生機により既設表層混合物を設計図書に示された深さでかきほぐさなければならない。ただし、既設アスファルトの品質に影響を及ぼすような加熱を行ってはならない。
[2] 受注者は、リミックス方式の場合は、新設アスファルト混合物などとかきほぐした既設表層混合物とを均一に混合し、敷均さなければならない。
リペーブ方式の場合は、かきほぐした既設表層混合物を敷均した直後に、新設アスファルト混合物を設計図書に示された厚さとなるように敷均さなければならない。
- (7) 締固め
受注者は、敷均した再生表層混合物を、初転圧温度 110 以上で、締固めなければならない。
- (8) 交通解放温度

交通解放時の舗装表面温度は、監督職員の指示による場合を除き 50 以下としなければならない。

10-14-4-8 薄層カラー舗装工

薄層カラー舗装工の施工については、第 3 編 3-2-6-13 薄層カラー舗装工の規定による。

10-14-4-9 コンクリート舗装補修工

コンクリート舗装補修工の施工については、第 3 編 3-2-6-19 コンクリート舗装補修工の規定による。

10-14-4-10 アスファルト舗装補修工

アスファルト舗装補修工の施工については、第 3 編 3-2-6-18 アスファルト舗装補修工の規定による。

10-14-4-11 グルーピング工

1. グルーピングの施工

受注者は、グルーピングの施工については、施工前にグルーピング計画図面を作成し、設計図書に関して監督職員の承諾を得なければならない。ただし、溝厚・溝幅に変更のある場合は、設計図書に関して監督職員と協議しなければならない。

2. 施工前の有害物の除去

受注者は、グルーピングの施工に先立って施工面の有害物を除去しなければならない。

3. 不良部分除去等の処置

グルーピング施工箇所の既設舗装の不良部分除去、不陸の修正などの処置は、設計図書によらなければならない。

4. グルーピングの施工

受注者は、グルーピングの施工にあたり施工面に異常を発見したときは、設計図書に関して施工前に監督職員と協議しなければならない。

5. グルーピングの設置位置

受注者は、グルーピングの設置位置について、現地の状況により設計図書に定められた設置位置に支障がある場合、又は設置位置が明示されていない場合には、設計図書に関して監督職員と協議しなければならない。

第5節 排水構造物工

10-14-5-1 一般事項

本節は、排水構造物工として作業土工（床掘り、埋戻し）、側溝工、管渠工、集水桝・マンホール工、地下排水工、場所打水路工、排水工その他これらに類する工種について定める。

10-14-5-2 作業土工（床掘り・埋戻し）

作業土工の施工については、第 3 編 3-2-3-3 作業土工（床掘り・埋戻し）の規定による。

10-14-5-3 側溝工

側溝工の施工については、第 10 編 10-1-10-3 側溝工の規定による。

10-14-5-4 管渠工

管渠工の施工については、第 10 編 10-1-10-4 管渠工の規定による。

10-14-5-5 集水桝・マンホール工

集水桝・マンホール工の施工については、第 10 編 10-1-10-5 集水桝・マンホール工の規定による。

10-14-5-6 地下排水工

地下排水工の施工については、第 10 編 10-1-10-6 地下排水工の規定による。

10-14-5-7 場所打水路工

場所打水路工の施工については、第 10 編 10-1-10-7 場所打水路工の規定による。

10-14-5-8 排水工

排水工の施工については、第 10 編 10-1-10-8 排水工（小段排水・縦排水）の規定による。

第6節 防護柵工**10-14-6-1 一般事項**

本節は、防護柵工として作業土工（床掘り、埋戻し）、路側防護柵工、防止柵工、ボックスビーム工、車止めポスト工、防護柵基礎工その他これらに類する工種について定める。

10-14-6-2 作業土工（床掘り・埋戻し）

作業土工の施工については、第 3 編 3-2-3-3 作業土工（床掘り・埋戻し）の規定による。

10-14-6-3 路側防護柵工

路側防護柵工の施工については、第 3 編 3-2-3-8 路側防護柵工の規定による。

10-14-6-4 防止柵工

防止柵工の施工については、第 3 編 3-2-3-7 防止柵工の規定による。

10-14-6-5 ボックスビーム工

ボックスビーム工の施工については、第 10 編 10-2-8-5 ボックスビーム工の規定による。

10-14-6-6 車止めポスト工

車止めポスト工の施工については、第 10 編 10-2-8-6 車止めポスト工の規定による。

10-14-6-7 防護柵基礎工

防護柵基礎工の施工については、第 3 編 3-2-3-8 路側防護柵工の規定による。

第7節 標識工

10-14-7-1 一般事項

本節は、標識工として小型標識工、大型標識工その他これらに類する工種について定める。

10-14-7-2 材料

1. 適用規定

標識工で使用する標識の品質規格については、[第 2 編 2-2-12-1 道路標識](#)の規定による。

2. 錆止めペイント

標識工に使用する錆止めペイントは、JISK5621（一般用さび止めペイント）から JISK5674（鉛・クロムフリーさび止めペイント）に適合するものとする。

3. 基礎杭

標識工で使用する基礎杭は、JISG3444（一般構造用炭素鋼鋼管）STK400、JISA5525（鋼管ぐい）SKK400 及び JISG3101（一般構造用圧延鋼材）SS400 の規格に適合するものとする。

4. 標識板

受注者は、標識板には[設計図書](#)に示す位置にリブを標識板の表面にヒズミの出ないようにスポット溶接をしなければならない。

5. 標識板の下地処理

受注者は、標識板の下地処理にあつたては脱脂処理を行い、必ず洗浄を行わなければならない。

6. 標識板の文字・記号等

受注者は、標識板の文字・記号等を「道路標識、区画線及び道路標示に関する命令」（[標識令](#)）及び道路標識設置基準・同解説による色彩と寸法で、標示する。これにより難しい場合は、[監督職員](#)の[承諾](#)を得なければならない。

10-14-7-3 小型標識工

小型標識工の施工については、[第 3 編 3-2-3-6 小型標識工](#)の規定による。

10-14-7-4 大型標識工

大型標識工の施工については、[第 10 編 10-2-9-4 大型標識工](#)の規定による。

第8節 道路付属施設工

10-14-8-1 一般事項

本節は、道路付属施設工として境界工、道路付属物工、ケーブル配管工、照明工その他これらに類する工種について定める。

10-14-8-2 材料

1. 適用規定(1)

境界工で使用する材料については、第 10 編 10-2-11-2 材料の規定による。

2. 適用規定(2)

踏掛版工で使用する乳剤等の品質規格については、第 3 編 3-2-6-3 アスファルト舗装の材料の規定による。

3. ラバーシューの品質規格

踏掛版工で使用するラバーシューの品質規格については、設計図書によらなければならない。

4. 適用規定(3)

組立歩道工でプレキャスト床版を用いる場合は、第 2 編 2-2-7-2 セメントコンクリート製品の規定及び設計図書による。

10-14-8-3 境界工

境界工の施工については、第 10 編 10-2-12-3 境界工の規定による。

10-14-8-4 道路附属物工

道路附属物工の施工については、第 3 編 3-2-3-10 道路附属物工の規定による。

10-14-8-5 ケーブル配管工

ケーブル配管及びハンドホルの設置については、第 10 編 10-2-5-3 側溝工、10-2-5-5 集水樹(街渠樹)・マンホール工の規定による。

10-14-8-6 照明工

照明工の施工については、第 10 編 10-2-12-6 照明工の規定による。

第9節 軽量盛土工

10-14-9-1 一般事項

本節は、軽量盛土工として、軽量盛土工その他これらに類する工種について定める。

10-14-9-2 軽量盛土工

軽量盛土工の施工については、第 3 編 3-2-11-2 軽量盛土工の規定による。

第10節 擁壁工

10-14-10-1 一般事項

本節は、擁壁工として作業土工(床掘り、埋戻し)、場所打擁壁工、プレキャスト擁壁工その他これらに類する工種について定める。

10-14-10-2 作業土工(床掘り・埋戻し)

作業土工の施工については、第 3 編 3-2-3-3 作業土工(床掘り・埋戻し)の規定による。

10-14-10-3 場所打擁壁工

コンクリート擁壁工の施工については、第 1 編 第 3 章 無筋・鉄筋コンクリートの規定による。

10-14-10-4 プレキャスト擁壁工

プレキャスト擁壁工の施工については、第 3 編 3-2-15-2 プレキャスト擁壁工の規定による。

第11節 石・ブロック積（張）工

10-14-11-1 一般事項

本節は、石・ブロック積（張）工として作業土工（床掘り、埋戻し）、コンクリートブロック工、石積（張）工その他これらに類する工種について定める。

10-14-11-2 作業土工（床掘り・埋戻し）

作業土工の施工については、第 3 編 3-2-3-3 作業土工（床掘り・埋戻し）の規定による。

10-14-11-3 コンクリートブロック工

コンクリートブロック工の施工については、第 3 編 3-2-5-3 コンクリートブロック工の規定による。

10-14-11-4 石積（張）工

石積（張）工の施工については、第 3 編 3-2-5-5 石積（張）工の規定による。

第12節 カルバート工

10-14-12-1 一般事項

1. 適用工種

本節は、カルバート工として作業土工（床掘り、埋戻し）、場所打函渠工、プレキャストカルバート工、防水工その他これらに類する工種について定める。

2. 適用規定

カルバートの施工については、「道路土工-カルバート工指針 7-1 基本方針」（日本道路協会、平成 22 年 3 月）及び「道路土工要綱 2-6 構造物の排水施設の設計、2-7排水施設の施工」（日本道路協会、平成 21 年 6 月）の規定による。これにより難しい場合は、監督職員の承諾を得なければならない。

3. カルバート

本節でいうカルバートとは、地中に埋設された鉄筋コンクリート製ボックスカルバート及びパイプカルバート（遠心力鉄筋コンクリート管（ヒューム管）、プレストレストコンクリート管（PC 管））をいうものとする。

10-14-12-2 材料

プレキャストカルバート工の施工に使用する材料は、[設計図書](#)によるが、記載なき場合、「道路土工-カルバート工指針 4-4 使用材料、4-5 許容応力度」（日本道路協会、平成 22 年 3 月）の規定による。これにより難しい場合は、[監督職員の承諾](#)を得なければならない。

10-14-12-3 作業土工（床掘り・埋戻し）

作業土工の施工については、[第 3 編 3-2-3-3 作業土工（床掘り・埋戻し）](#)の規定による。

10-14-12-4 場所打函渠工

場所打函渠工の施工については、[第 10 編 10-1-9-6 場所打函渠工](#)の規定による。

10-14-12-5 プレキャストカルバート工

プレキャストカルバート工の施工については、[第 3 編 3-2-3-28 プレキャストカルバート工](#)の規定による。

10-14-12-6 防水工

防水工の施工については、[第 10 編 10-1-9-8 防水工](#)の規定による。

第13節 法面工**10-14-13-1 一般事項**

本節は、法面工として植生工、法面吹付工、法粹工、法面施肥工、アンカー工、かご工その他これらに類する工種について定める。

10-14-13-2 植生工

植生工の施工については、[第 3 編 3-2-14-2 植生工](#)の規定による。

10-14-13-3 法面吹付工

法面吹付工の施工については、[第 3 編 3-2-14-3 吹付工](#)の規定による。

10-14-13-4 法粹工

法粹工の施工については、[第 3 編 3-2-14-4 法粹工](#)の規定による。

10-14-13-5 法面施肥工

法面施肥工の施工については、[第 3 編 3-2-14-5 法面施肥工](#)の規定による。

10-14-13-6 アンカー工

アンカー工の施工については、[第 3 編 3-2-14-6 アンカー工](#)の規定による。

10-14-13-7 かご工

かご工の施工については、[第 3 編 3-2-14-7 かご工](#)の規定による。

第14節 橋梁床版工

10-14-14-1 一般事項

1. 適用工種

本節は、橋梁床版工として床版補強工（鋼板接着工法）、床版補強工（増桁架設工法）、床版増厚補強工、床版取替工、旧橋撤去工その他これらに類する工種について定める。

2. 異常発見時の処置

受注者は、橋梁修繕箇所に異常を発見したときは、設計図書に関して監督職員と協議しなければならない。

10-14-14-2 材料

床版防水膜、伸縮継手、支承、高欄・手摺に使用する材料は、設計図書によらなければならない。

10-14-14-3 床版補強工（鋼板接着工法）

1. クラック状況の調査

受注者は、施工に先立ち床版のクラック状況を調査し、設計図書に関して監督職員と協議しなければならない。

2. クラック処理

受注者は、床版クラック処理については設計図書によらなければならない。

3. 接着面の不陸調整

受注者は、床版部接着面の不陸調整として、サンダー等でレイタンス、遊離石灰を除去した後、シンナー等で清掃しなければならない。また、床版の接合面のはく離部は、設計図書に示す材料を用いて円滑に調整しなければならない。

4. 取付位置のマーキング

受注者は、床版部に、アンカーボルト取付け穴の位置が鋼板と一致するよう正確にマーキングをするものとする。

5. 油脂等の除去

受注者は、鋼板及びコンクリートの接合面の油脂及びゴミをアセトン等により除去しなければならない。

6. 接着部の養生

受注者は、シールした樹脂の接着力が、注入圧力に十分耐えられるまで養生しなければならない。

7. 注入材料の充填

受注者は、注入については、注入材料が隙間に十分ゆきわたるように施工しなければならない。

10-14-14-4 床版補強工（増桁架設工法）

1. 既設部材撤去

受注者は、既設部材撤去について周辺部材に悪影響を与えないように撤去しなければならない。

2. 増桁架設

増桁架設については、第 10 編 第 4 章 第 5 節鋼橋架設工の規定による。

3. 素地調整

既設桁の内、増桁と接する部分は設計図書に規定する素地調整を行うものとする。

4. 清掃

受注者は、床版部を増桁フランジ接触幅以上の範囲をサンダー等でレイタンス、遊離石灰を除去した後、シンナー等で清掃しなければならない。

5. 増桁の取付け

受注者は、増桁と床版面との間の隙間をできるかぎり小さくするように増桁を取付けなければならない。

6. スペースの打込み

受注者は、床版の振動を樹脂剤の硬化時に与えないためスペーサーを 50cm 程度の間隔で千鳥に打込まなければならない。

7. 注入

受注者は、注入については、注入材料が隙間に十分ゆきわたるように施工しなければならない。

8. 注入パイプの撤去

受注者は、注入材料が硬化後、注入パイプを撤去しグラインダー等で表面仕上げをしなければならない。

9. クラック処理の施工

クラック処理の施工については、第 6 編 6-8-6-3 クラック補修工の規定による。

10. クラック処理の注入材・シール材

クラック処理の施工で使用する注入材・シール材はエポキシ系樹脂とする。

11. クラック注入延長及び注入量の変更

受注者は、クラック注入延長及び注入量に変更が伴う場合には、施工前に設計図書に関して監督職員と協議しなければならない。

10-14-14-5 床版増厚補強工

1. 路面切削工

路面切削工の施工については、第 3 編 3-2-6-15 路面切削工の規定による。

2. 床版防水膜橋面舗装の施工

床版防水膜、橋面舗装の施工については、第 10 編 第 2 章 第 4 節舗装工の規定による。

3. 床版クラック処理

受注者は、床版クラック処理については設計図書によらなければならない。

4. 床版部接着面の不陸調整

受注者は、床版部接着面の不陸調整として、サンダー等でレイタンス、遊離石灰を除去した後、清掃しなければならない。また、床版の接合面のはく離部は、設計図書に示す材料を用いて円滑に調整しなければならない。

10-14-14-6 床版取替工

1. 舗装版撤去の施工

路面切削工の施工については、第 3 編 3-2-6-15 路面切削工の規定による。

2. 増桁架設の施工

増桁架設の施工については、第 10 編 10-14-14-4 床版補強工（増桁架設工法）の規定による。

3. 鋼製高欄既設床版伸縮継手の撤去作業

受注者は、鋼製高欄、既設床版、伸縮継手の撤去作業にあたって、他の部分に損傷を与えないように行わなければならない。

4. プレキャスト床版の設置

受注者は、プレキャスト床版の設置において、支持けたフランジと床版底面の不陸の影響を無くすよう施工しなければならない。

5. 鋼製伸縮装置の製作

鋼製伸縮装置の製作については、第 3 編 3-2-12-5 鋼製伸縮継手製作工の規定による。

6. 伸縮継手据付け

伸縮継手据付けについては、第 3 編 3-2-3-24 伸縮装置工の規定による。

7. 橋梁用高欄付け

橋梁用高欄付けについては、第 10 編 10-4-8-7 橋梁用高欄工の規定による。

8. 床版防水膜橋面舗装の施工

床版防水膜、橋面舗装の施工については、第 10 編 第 2 章 第 4 節舗装工の規定による。

10-14-14-7 旧橋撤去工

1. 旧橋撤去

受注者は、旧橋撤去にあたり、振動、騒音、粉塵、汚濁水等により、第三者に被害を及ぼさないよう施工しなければならない。

2. 舗装版・床版破碎及び撤去

受注者は、舗装版・床版破碎及び撤去に伴い、適切な工法を検討し施工しなければならない。

3. 突発的な出水対策

受注者は、旧橋撤去工に伴い河川内に足場を設置する場合には、突発的な出水による足場の流出、路盤の沈下が生じないように対策及び管理を行わなければならない。

4. 鋼製高欄撤去・桁材撤去

受注者は、鋼製高欄撤去・桁材撤去において、[設計図書](#)による処分方法によらなければならない。

5. 落下物防止対策

受注者は、河川及び供用道路上等で、旧橋撤去工を行う場合は、撤去に伴い発生するアスファルト殻、コンクリート殻及び撤去に使用する資材の落下を防止する対策を講じ、河道及び交通の確保につとめなければならない。

第15節 橋梁付属物工

10-14-15-1 一般事項

本節は、橋梁付属物工として伸縮継手工、排水施設工、地覆工、橋梁用防護柵工、橋梁用高欄工、検査路工その他これらに類する工種について定める。

10-14-15-2 伸縮継手工

1. 撤去作業

受注者は、既設伸縮継手材の撤去作業にあたって、他の部分に損傷を与えないように行わなければならない。

2. 伸縮継手据付け

伸縮継手据付けについては、[第 3 編 3-2-3-24 伸縮装置工](#)の規定による。

3. 交通解放の時期

受注者は、交通解放の時期について、[監督職員の承諾](#)を得なければならない。

10-14-15-3 排水施設工

1. 施工上の注意

受注者は、既設排水施設撤去の作業にあたって、他の部分に損傷を与えないように行わなければならない。

2. 排水管の設置

排水管の設置については、[第 10 編 10-4-8-4 排水装置工](#)の規定による。

10-14-15-4 地覆工

受注者は、地覆については、橋の幅員方向最端部に設置しなければならない。

10-14-15-5 橋梁用防護柵工

橋梁用防護柵工の施工については、[第 10 編 10-4-8-6 橋梁用防護柵工](#)の規定による。

10-14-15-6 橋梁用高欄工

橋梁用高欄工の施工については、[第 10 編 10-4-8-7 橋梁用高欄工](#)の規定による。

10-14-15-7 検査路工

1. 既設検査路の撤去作業

受注者は、既設検査路の撤去作業にあたって、他の部分に損傷を与えないように行わなければならない。

2. 検査路の施工

検査路の施工については、第 10 編 10-4-8-8 検査路工の規定による。

第16節 横断歩道橋工

10-14-16-1 一般事項

本節は、横断歩道橋工として横断歩道橋工その他これらに類する工種について定める。

10-14-16-2 材料

床版防水膜、伸縮継手、支承、高欄・手摺に使用する材料は、設計図書によらなければならない。

10-14-16-3 横断歩道橋工

1. 既設高欄・手摺・側板の撤去作業

受注者は、既設高欄・手摺・側板の撤去作業にあたって、他の部分に損傷を与えないように行わなければならない。

2. 破損物の取替え

受注者は、高欄・手摺・側板の破損したものの取替えにあたって同一規格のものが入手できない場合は、製品及び規格について、施工前に監督職員の承諾を得なければならない。

3. 高欄・手摺の施工

高欄・手摺の施工については、第 10 編 10-4-8-7 橋梁用高欄工の規定による。

4. 側板の施工

受注者は、側板の施工については、ずれが生じないようにしなければならない。

第17節 現場塗装工

10-14-17-1 一般事項

1. 適用工種

本節は、現場塗装工として橋梁塗装工、道路付属構造物塗装工、張紙防止塗装工、コンクリート面塗装工その他これらに類する工種について定める。

2. 塗装作業

受注者は、同種塗装工事に従事した経験を有する塗装作業者を工事に従事させなければならない。

10-14-17-2 材料

現場塗装の材料については、第 3 編 3-2-12-2 材料の規定による。

10-14-17-3 橋梁塗装工

1. さび落とし清掃

受注者は、被塗物の表面を塗装に先立ち、さび落とし清掃を行うものとし、素地調整は設計図書に示す素地調整種別に応じて、次の仕様を適用しなければならない。

表 10-14-2 素地調整程度と作業内容

素地調整程度	さび面積	塗膜異常面積	作業内容	作業方法
1 種	-	-	さび、旧塗膜を完全に除去し鋼材面を露出させる。	ブラスト法
2 種	30%以上	-	旧塗膜、さびを除去し鋼材面を露出させる。ただし、さび面積 30%以下で旧塗膜が B, b 塗装系の場合はジンクプライマーやジンクリッチペイントを残し、他の旧塗膜を全面除去する。	ディスクサンダー、ワイヤホイールなどの電動工具と手工具との併用、ブラスト法
3 種 A	15～30%	30%以上	活膜は残すが、それ以外の不良部（さび、割れ、ふくれ）は除去する。	同上
3 種 B	5～15%	15～30%	同上	同上
3 種 C	5%以下	5～15%	同上	同上
4 種	-	5%以下	粉化物、汚れなどを除去する。	同上

2. 塩分の付着水洗い

受注者は、海岸地域に架設又は保管されていた場合、海上輸送を行った場合、その他臨海地域を長距離輸送した場合など部材に塩分の付着が懸念された場合には、塩分付着量の測定を行い NaCl が 50mg/m² 以上の時は水洗いする。

3. 下塗り

受注者は、素地調整を終了したときは、被塗膜面の素地調整状態を確認したうえで下塗りを施工しなければならない。

4. 中塗り上塗りの施工

中塗り、上塗りの施工については、第 3 編 3-2-3-31 現場塗装工の規定による。

5. 施工管理の記録

施工管理の記録については、第 3 編 3-2-3-31 現場塗装工の規定による。

10-14-17-4 道路付属構造物塗装工

付属物塗装工の施工については、第 10 編 10-14-17-3 橋梁塗装工の規定による。

10-14-17-5 張紙防止塗装工

1. 素地調整

素地調整については、第 10 編 10-14-17-3 橋梁塗装工の規定による。

2. 使用する塗料の塗装禁止条件

受注者は、使用する塗料の塗装禁止条件については、設計図書によらなければならない。

3. 使用する塗料の塗装間隔

受注者は、使用する塗料の塗装間隔については、設計図書によらなければならない。

10-14-17-6 コンクリート面塗装工

コンクリート面塗装工の施工については、第 3 編 3-2-3-11 コンクリート面塗装工の規定による。

第18節 トンネル工

10-14-18-1 一般事項

本節は、トンネル工として内装板工、裏込注入工、漏水対策工その他これらに類する工種について定める。

10-14-18-2 内装板工

1. 既設内装板撤去

受注者は、既設内装板撤去については、他の部分に損傷を与えないよう行わなければならない。

2. コンクリートアンカーのせん孔

受注者は、コンクリートアンカーのせん孔にあたっては、せん孔の位置、角度及び既設構造物への影響に注意し施工しなければならない。

3. 破損防止

受注者は、施工に際し既設トンネル施設を破損しないように注意し施工しなければならない。

4. 内装板の設置

受注者は、内装板の設置については、所定の位置に確実に固定しなければならない。

10-14-18-3 裏込注入工

1. 裏込注入

受注者は、裏込注入を覆工コンクリート打設後早期に実施しなければならない。

なお、注入材料、注入時期、注入圧力、注入の終了時期等については設計図書に関して監督職員の承諾を得なければならない。

2. 裏込め注入の施工

受注者は、裏込め注入の施工にあたって、縦断方向の施工順序としては埋設注入管のうち標高の低い側より、逐次高い方へ片押しで作業しなければならない。また、トンネル横断面内の施工順序としては、下部から上部へ作業を進めるものとする。

なお、下方の注入管より注入するに際して、上部の注入孔の栓をあけて空気を排出するものとする。

3. 注入孔の充てん

受注者は、注入孔を硬練りモルタルにより充填し、丁寧に仕上げなければならない。

4. グラウトパイプの配置

受注者は、グラウトパイプの配置については、設計図書に関して監督職員の承諾を得なければならない。

5. 使用する塗料の塗装間隔

受注者は、使用する塗料の塗装間隔については、設計図書によらなければならない。

10-14-18-4 漏水対策工

1. 漏水補修工の施工箇所

受注者は、漏水補修工の施工箇所は設計図書によるが、設計図書と現地の漏水箇所とに不整合がある場合は、施工前に設計図書に関して監督職員と協議しなければならない。

2. 線導水の施工

受注者は、線導水の施工については、ハツリ後、浮きコンクリートを除去しなければならない。

3. 漏水補修工の施工

受注者は、漏水補修工の施工については、導水材を設置する前に導水部を清掃しなければならない。

第19節 道路附属物復旧工

10-14-19-1 一般事項

1. 適用工種

本節は、道路附属物復旧工として附属物復旧工その他これらに類する工種について定める。

2. 道路附属物復旧工の施工

受注者は、道路附属物復旧工の施工については、施工箇所以外の部分に損傷を与えないように行わなければならない。

3. 発生材の処理

道路附属物復旧工の施工による発生材の処理は、第 3 編 3-2-9-15 運搬処理工の規定による。

10-14-19-2 材料

受注者は、道路附属物復旧工に使用する材料について、設計図書又は監督職員の指示と同一規格のものが入手できない場合は、製品及び規格について、施工前に監督職員の承諾を得なければならない。

10-14-19-3 付属物復旧工

1. 一般事項

受注者は、付属物復旧工については、時期、箇所、材料、方法等について監督職員より指示を受けるものとし、完了後は速やかに復旧数量等を監督職員に報告しなければならない。

2. ガードレール等復旧の施工

ガードレール復旧、ガードケーブル復旧、ガードパイプ復旧の施工については、第 3 編 3-2-3-8 路側防護柵工の規定による。

3. 転落(横断)防止柵復旧の施工

転落(横断)防止柵復旧の施工については、第 3 編 3-2-3-7 防止柵工の規定による。

4. 小型標識復旧の施工

小型標識復旧の施工については、第 3 編 3-2-3-6 小型標識工の規定による。

5. 標識板復旧の施工

受注者は、標識板復旧の施工については、付近の構造物、道路交通に特に注意し、支障にならないようにしなければならない。

6. 視線誘導標復旧距離標復旧の施工

視線誘導標復旧、距離標復旧の施工については、第 3 編 3-2-3-10 道路付属物工の規定による。

第20節 道路清掃工

10-14-20-1 一般事項

1. 適用工種

本節は、道路清掃工として路面清掃工、路肩整正工、排水施設清掃工、橋梁清掃工、道路付属物清掃工、構造物清掃工その他これらに類する工種について定める。

2. 出来高確認方法

受注者は、道路清掃工の施工後の出来高確認の方法について、施工前に監督職員の指示を受けなければならない。

3. 発生材の処理

道路清掃工の施工による発生材の処理は、第 3 編 3-2-9-15 運搬処理工の規定による。

10-14-20-2 材料

受注者は、構造物清掃工におけるトンネル清掃で洗剤を使用する場合は、中性のものを使用するものとし、施工前に監督職員に品質を証明する資料の確認を受けなければならない。

10-14-20-3 路面清掃工

1. 一般事項

受注者は、路面清掃工の施工については、時期、箇所について設計図書によるほか監督職員から指示を受けるものとし、完了後は速やかに監督職員に報告しなければならない。

2. 支障物の撤去及び散水

受注者は、路面清掃の施工を路面清掃車により行う場合は、施工前に締固まった土砂の撤去、粗大塵埃等の路面清掃車による作業の支障物の撤去及び散水を行わなければならない。

ただし、凍結等により交通に支障を与えるおそれのある場合は散水を行ってはならない。

また、掃き残しがあった場合は、その処理を行わなければならない。

3. 塵埃収集

受注者は、路面清掃にあたっては、塵埃が枳及び側溝等に入り込まないように収集しなければならない。

4. 横断歩道橋の清掃

受注者は、横断歩道橋の、路面・階段上の塵、高欄手摺りの汚れ及び貼紙、落書き等の清掃にあたっては、歩道橋を傷つけないように施工しなければならない。

10-14-20-4 路肩整正工

受注者は、路肩正整の施工については、路面排水を良好にするため路肩の堆積土砂を削り取り、又は土砂を補給して整正し、締固めを行い、設計図書に示す形状に仕上げなければならない。

10-14-20-5 排水施設清掃工

1. 一般事項

受注者は、排水施設清掃工の施工については、時期、箇所について監督職員より指示を受けるものとし、完了後は速やかに監督職員に報告しなければならない。

2. 土砂及び泥土等の飛散防止

受注者は、排水施設清掃工の清掃により発生した土砂及び泥土等は、車道や歩道上に飛散させてはならない。

3. 取り外した蓋等の復旧

受注者は、排水施設清掃工の施工のために蓋等を取り外した場合は、作業終了後速やかに蓋をがたつきのないよう完全に据え付けなければならない。

10-14-20-6 橋梁清掃工

1. 一般事項

受注者は、橋梁清掃工の施工については、時期、箇所について監督職員より指示を受けるものとし、完了後は速やかに監督職員に報告しなければならない。

2. 発生土砂の飛散防止

受注者は、橋梁清掃工の施工により発生した土砂等は、車道や歩道上に飛散させてはならない。

10-14-20-7 道路付属物清掃工

1. 一般事項

受注者は、道路付属物清掃工の施工については、時期、箇所について監督職員より指示を受けるものとし、完了後は速やかに監督職員に報告しなければならない。

2. 洗剤等の除去

受注者は、道路付属物清掃工の施工については、洗剤等の付着物を残さないようにしなければならない。

3. 清掃時の注意

受注者は、標識の表示板、照明器具の灯具のガラス及び反射体、視線誘導標の反射体の清掃については、材質を痛めないように丁寧に布等で拭きとらなければならない。

なお、標識の表示板の清掃については、洗剤を用いず水洗により行わなければならない。

4. 標識照明器具の清掃

受注者は、標識、照明器具の清掃については、高圧線などにふれることのないように十分注意して行わなければならない。

10-14-20-8 構造物清掃工

1. 一般事項

受注者は、構造物清掃工の施工については、時期、箇所、方法等について監督職員より指示を受けるものとし、完了後は速やかに監督職員に報告しなければならない。

2. 破損防止

受注者は、構造物清掃工の施工については、付随する非常用設備等を破損したり、浸水等により機能を低下させないように行なわなければならない。

3. 清掃による排水等流出防止

受注者は、構造物清掃工の施工については、清掃による排水等が車道及び歩道に流出しないよう側溝や暗渠の排水状況を点検のうえ良好な状態に保たなければならない。

第21節 植栽維持工

10-14-21-1 一般事項

1. 適用工種

本節は、植栽維持工として樹木・芝生管理工その他これらに類する工種について定める。

2. 出来高確認の方法

受注者は、植栽維持工の施工後の出来高確認の方法について、施工前に監督職員の指示を受けなければならない。

3. 樹木等の損傷

受注者は、植栽維持工の施工については、施工箇所以外の樹木等に損傷を与えないように行わなければならない。また、植樹、掘取りにあたっては、樹木の根、枝、葉等に損傷を与えないように施工しなければならない。

4. 発生材の処理

植栽維持工の施工による発生材の処理は、第 3 編 3-2-9-15 運搬処理工の規定による。

10-14-21-2 材料

植栽維持工の材料は、第 3 編 3-2-17-2 材料の規定による。

10-14-21-3 樹木・芝生管理工

樹木・芝生管理工の施工については、第 3 編 3-2-17-29 公園、街路樹等における病虫害防除に当たっての遵守事項

学校、保育所、病院、公園等の公共施設内の植物、街路樹及び住宅地に近接する森林等、人が居住し、滞在し、又は頻繁に訪れる土地又は施設の植栽における病虫害防除等にあたっては、当該土地・施設等の管理者、病虫害防除等の責任者その他の農薬使用委託者は、各事項の実施を確実なものとするため、農薬使用者の責任を明確にするとともに、適切な研修を受講した者を作業に従事させるよう努めること。

- (1) 植栽の実施及び更新の際には、植栽の設置目的等を踏まえ、当該地域の自然条件に適応し、農薬による防除を必要とする病虫害が発生しにくい植物及び品種を選定するよう努めるとともに、多様な植栽による環境の多様性確保に努めること。
- (2) 病虫害の発生や被害の有無にかかわらず定期的に農薬を散布することをやめ、日常的な観測によって病虫害被害や雑草の発生を早期に発見し、被害を受けた部分のせん定や捕殺、機会除草等の物理的排除により対応するよう最大限努めること。
- (3) 病虫害の発生による植栽への影響や人への被害を防止するためやむを得ず農薬を使用する場合（森林病虫害等防除法（昭和 25 年法律第 53 号）に基づき周辺の被害状況から見て松くい虫等の防除のための予防散布を行わざるを得ない場合を含む。）は、誘殺、塗布、樹幹注入等散布以外の方法を活用するとともに、やむを得ず散布する場合であっても、最小限の部位及び区域における農薬散布にとどめること。また、可能な限り、微生物農薬など人の健康への悪影響が小さいと考えられる農薬の使用の選択に努めること。
- (4) 受注者は、農薬取締法（昭和 23 年法律第 82 号）に基づいて登録された、当該植物の適用のある農薬を、ラベルに記載されている使用方法（使用回数、使用量、使用濃度等）及び使用上の注意事項を守って使用すること。

- (5) 病虫害の発生前に予防的に農薬を散布しようとして、いくつかの農薬を混ぜて使用するいわゆる「現地混用」が行われてる事例が見られるが、公園、街路樹等における病虫害防除では、病虫害の発生による植栽への影響や人への被害を防止するためにやむを得ず農薬を使用することが原則であり、複数の病虫害に対して同時に農薬を使用することが必要となる状況はあまり想定されないことから、このような現地混用は行わないこと。
- なお、現に複数の病虫害が発生し現地混用をせざるを得ない場合であっても、有機リン系農薬同士の混用は、混用によって毒性影響が相加的に強まることを示唆する知見もあることから、決して行わないこと。
- (6) 受注者は、無風又は風が弱いときに農薬散布を行うなど、近隣に影響が少ない天候の日や時間帯を選び、農薬の飛散を抑制するノズル（以下「飛散低減ノズル」という。）の使用に努めるとともに、風向き、ノズルの向き等に注意して行うこと。
- (7) 受注者は、農薬の散布にあたっては、事前に周辺住民に対して、農薬使用の目的、散布日時、使用農薬の種類及び農薬使用者等の連絡先を十分な時間的余裕をもって幅広く周知すること。その際、過去の相談等により、近辺に化学物質に敏感な人が居住していることを把握している場合には、十分配慮すること。また、農薬散布区域の近隣に学校、通学路等がある場合には、万が一にも子どもが農薬を浴びることのないように散布の時間帯に最大限配慮するとともに、当該学校や子どもの保護者等への周知を図ること。さらに立て看板の標示、立入制限範囲の設定等により、散布時や撒布直後に、農薬使用者以外の者が散布区域内に立ち入らないように措置すること。
- (8) 受注者は、農薬を使用した年月日、場所及び対象植物、使用した農薬の種類又は名称並びに使用した農薬の単位面積当たりの使用量又は希釈倍数を記録し、一定期間保管すること。
- (9) 農薬の散布後に、周辺住民等から体調不良等の相談があった場合には、農薬中毒の症状に詳しい病院又は公益財団法人日本中毒情報センターの相談窓口等を紹介すること。
- (10) 以上の事項の実施にあたっては、公園緑地・街路樹等における病虫害の管理に関する基本的な事項は考え方を整理した「公園・街路樹等病虫害・雑草管理マニュアル」（平成 22 年 5 月 31 日環境省水・大気環境局土壌環境課農薬環境管理室）に示された技術、対策等を参考とし、状況に応じて実践すること。
- 樹木・芝生管理工の規定による。

第22節 除草工

10-14-22-1 一般事項

1. 対象工種

本節は、除草工として道路除草工その他これらに類する工種について定める。

2. 除草工の施工後の出来高確認の方法

受注者は、除草工の施工後の出来高確認の方法について、施工前に監督職員の指示を受けなければならない。

3. 発生材の処理

除草工の施工による発生材の処理は、第 3 編 3-2-9-15 運搬処理工の規定による。

10-14-22-2 道路除草工

1. 一般事項

受注者は、道路除草工の施工については、時期、箇所について監督職員より指示を受けるものとし、完了後は速やかに監督職員に報告しなければならない

2. 飛散防止

受注者は、道路除草工の施工にあたり、路面への草等の飛散防止に努めるものとし、刈り取った草等を交通に支障のないように、速やかに処理しなければならない。

第23節 冬期対策施設工

10-14-23-1 一般事項

1. 適用工種

本節は、冬期対策施設工として冬期安全施設工その他これらに類する工種について定める。

2. 損傷防止

受注者は、冬期対策施設工の施工については、施工箇所以外の部分に損傷を与えないように行わなければならない。

3. 発生材の処理

冬期対策施設工の施工による発生材の処理は、第 3 編 3-2-9-15 運搬処理工の規定による。

10-14-23-2 冬期安全施設工

1. 一般事項

受注者は、冬期安全施設工の施工については、時期、箇所について監督職員より指示を受けるものとし、完了後は速やかに監督職員に報告しなければならない。

2. スノーボールの設置

受注者は、スノーボールの設置については、立て込み角度及び方向が交通に支障なく、十分な誘導効果が得られるようにしなければならない。

3. 看板の設置

受注者は、看板の設置については、設置位置及び方向が交通に支障なく、十分に確認できるようにしなければならない。

4. 防雪柵の施工

防雪柵の施工については、第 10 編 10-1-11-6 防雪柵工の規定による。

第24節 応急処理工**10-14-24-1 一般事項****1. 適用工種**

本節は、応急処理工として応急処理事業工その他これらに類する工種について定める。

2. 損傷

受注者は、応急処理工の施工については、施工箇所以外の部分に損傷を与えないように行わなければならない。

3. 発生材の処理

応急処理工の施工による発生材の処理は、[第 3 編 3-2-9-15 運搬処理工](#)の規定による。

10-14-24-2 応急処理事業工

応急処理事業工の時期、箇所、作業内容は、[設計図書](#)及び[監督職員の指示](#)によるものとし、完了後は速やかに[監督職員](#)に[報告](#)しなければならない。

第 15 章 雪寒

第1節 適用

1. 適用工種

本章は、道路工事における除雪工、仮設工その他これらに類する工種について適用する。

2. 適用規定（1）

仮設工は第 3 編 第 2 章 第 10 節仮設工の規定による。

3. 適用規定（2）

本章に特に定めのない事項については、第 1 編 共通編、第 2 編 材料編、第 3 編 土木工事共通編の規定による。

4. 道路維持

受注者は、雪寒の施工にあたっては、安全かつ円滑な交通を確保するため道路を良好な状態に保つよう維持しなければならない。

5. 臨機の措置

受注者は、工事区間内での事故防止のため必要があると認めるときは、臨機の措置をとらなければならない。また、受注者は、措置をとった場合には、その内容を直ちに監督職員に通知しなければならない。

第2節 適用すべき諸基準

受注者は、設計図書において特に定めのない事項については、次の基準類による。

これにより難い場合は、監督職員の承諾を得なければならない。

なお、基準類と設計図書に相違がある場合は、原則として設計図書の規定に従うものとし、疑義がある場合は監督職員と協議しなければならない。

日本建設機械化協会 除雪・防雪ハンドブック（除雪編）	（平成 16 年 12 月）
日本道路協会 道路維持修繕要綱	（昭和 53 年 7 月）
日本建設機械化協会 除雪・防雪ハンドブック（防雪編）	（平成 16 年 12 月）
日本道路協会 道路防雪便覧	（平成 2 年 5 月）
日本道路協会 舗装設計施工指針	（平成 18 年 2 月）
日本道路協会 舗装の構造に関する技術基準・同解説	（平成 13 年 9 月）
日本道路協会 舗装施工便覧	（平成 18 年 2 月）

第3節 除雪工

10-15-3-1 一般事項

1. 適用工種

本節は、除雪工として一般除雪工、運搬除雪工、凍結防止工、歩道除雪工、安全処理工、雪道巡回工、待機補償費、保険費、除雪機械修理工その他これらに類する工種について定める。

2. 施工計画書

除雪工においては、施工計画書へ次に示す事項を記載しなければならない。

なお、第 1 編 1-1-1-4 施工計画書第 1 項において規定している計画工程表については、記載しなくてよいものとする。

- (1) 情報連絡体制（氏名、職名及び連絡方法）
- (2) 機械配置計画

3. 通行規制

受注者は、除雪工において、工事区間の通行規制を行う必要がある場合は、通行規制を行う前に設計図書に関して監督職員と協議しなければならない。

4. 作業区分

除雪工における作業時間帯による作業区分は、表 10-15-1 のとおりとする。

表 10-15-1 作業区分

作業区分	作業時間帯
昼間作業	7 時 00 分～19 時 00 分
夜間作業	19 時 00 分～7 時 00 分

5. 確保幅員

受注者は、異常降雪時を除き常時 2 車線以上の幅員を確保することを目標とし、施工しなければならない。

なお、異常降雪時における目標は、監督職員の指示によるものとする。

6. 作業時期

受注者は、除雪工の各作業の開始時期については、監督職員の指示によるものとし、作業終了後は速やかに監督職員に報告しなければならない。

ただし、雪崩の発生、局地的な降雪等の異常時は、速やかに作業を開始し、速やかに監督職員に報告しなければならない。

7. 報告書

受注者は、各作業の終了後、速やかに作業の終了と作業時の状況を監督職員に連絡するものとし、翌日までに設計図書に示す様式により除雪作業日報、運転記録紙等を監督職員に提出しなければならない。

また、各月の終了後、速やかに設計図書に示す様式により除雪月報を監督職員に提出しなければならない。

8. 作業条件の報告

受注者は、工事期間中は毎日、作業内容及び気象、道路状況について、**監督職員に報告**しなければならない。

なお、観測及び報告時間、報告方法は**設計図書**によらなければならない。

9. 作業上支障となる箇所

受注者は、施工区間の道路及び道路付属物等について、**工事着手前**に作業上支障となる箇所の把握を行い、事故の防止につとめなければならない。

10. 異常時の処置

受注者は、除雪機械が故障、事故等により除雪作業が出来ない場合は、速やかに**監督職員に連絡し指示**を受けなければならない。

11. 交通安全

受注者は、除雪工の施工については、一般交通、歩行者等の安全に十分注意しなければならない。

10-15-3-2 材料

受注者は、支給品以外の凍結防止剤を使用する場合は、凍結防止工に使用する凍結防止剤については、施工前に**監督職員**に品質を証明する資料の**確認**を受けなければならない。

10-15-3-3 一般除雪工

受注者は、一般除雪工を実施する時期、箇所、施工方法について、**監督職員**の**指示**を受けなければならない。

10-15-3-4 運搬除雪工

1. 一般事項

運搬除雪工を実施する時期、箇所、施工方法は、**監督職員**の**指示**によるものとする。

2. 雪捨て場所及び雪捨て場所の整理等

受注者は、運搬除雪工における雪捨て場所及び雪捨て場所の整理等について、現地の状況により**設計図書**に定められた雪捨て場所及び雪捨て場所の整理等に支障がある場合は、**設計図書**に関して**監督職員**と**協議**しなければならない。

10-15-3-5 凍結防止工

1. 一般事項

受注者は、凍結防止剤の散布については、実施する時期、箇所、方法散布量について、**監督職員**の**指示**を受けなければならない。

2. 飛散防止

受注者は、凍結防止剤の散布については、一般通行車両等へ凍結防止剤が飛び散らないようにしなければならない。

3. 固形式凍結防止剤の散布

受注者は、散布車両により固形式の凍結防止剤を散布した場合は、作業終了時にホッパ内に固形剤を残さないようにするものとし、防錆のため水洗い乾燥をしなければならない。

4. 凍結防止剤の保管等

受注者は、凍結防止剤の保管等については、「除雪・防雪ハンドブック（除雪編）8.5.8 貯蔵及び積み込み」（日本建設機械化協会、平成 16 年 12 月）の規定による。これにより難しい場合は、**監督職員の承諾**を得なければならない。

5. 凍結防止剤の使用量の確認方法

凍結防止剤の使用量の確認方法は、**設計図書**又は**監督職員の指示**によるものとする。

10-15-3-6 歩道除雪工

1. 一般事項

受注者は、歩道除雪工を実施する時期、箇所、施工方法について、**監督職員の指示**を受けなければならない。

2. 適用規定

受注者は、ハンドガイド式除雪車により施工を行う場合は、「歩道除雪機安全対策指針（案）」を参考とする。

10-15-3-7 安全処理工

1. 施工計画書

受注者は、雪底処理、つらら処理、人工雪崩を実施する箇所は、**監督職員の指示**を受けなければならない。また、実施時期、施工方法については、施工計画書に記載しなければならない。

2. 適用規定

人工雪崩の施工については、「除雪・防雪ハンドブック（防雪編）6.2.5 雪崩の処理」（日本建設機械化協会、平成 16 年 12 月）の規定による。これにより難しい場合は、**監督職員の承諾**を得なければならない。

10-15-3-8 雪道巡回工

1. 一般事項

雪道通常巡回は、**設計図書**に示された工事区間について、除雪工を的確に行い、冬期交通を円滑に確保するため、主として次の事項について情報収集を行うものとする。

- (1) 路面状況
- (2) 降雪及び積雪状況
- (3) 雪崩危険箇所等の状況
- (4) 雪底状況
- (5) 交通状況
- (6) その他、防雪施設等の状況

2. 実施時期

雪道通常巡回の実施時期は、設計図書又は監督職員の指示による。

3. 異常時の処置

受注者は、雪道通常巡回中に道路交通に異常が生じている場合又は異常が生ずる恐れがある場合は、直ちに監督職員へ連絡し、その処置について指示を受けなければならない。

4. 巡回日誌

受注者は、雪道通常巡回終了後速やかに、設計図書に定める様式により巡回日誌を監督職員に提出しなければならない。

5. 雪道緊急巡回

雪道緊急巡回は、監督職員の指示する実施時期及び箇所について、監督職員の指示する内容の情報収集及び連絡を行うものとする。

6. 巡回員の資格

雪道通常巡回及び雪道緊急巡回の巡回員は、現地状況に精通した主任技術者又は同等以上の者でなければならない。

なお、緊急の場合などで監督職員が承諾した場合を除き、巡回員は巡回車の運転手を兼ねてはならない。

10-15-3-9 待機補償費

1. 一般事項

待機費とは、設計図書又は監督職員の指示により、除雪作業の出動のために待機させた、情報連絡・作業管理を行う世話役と運転要員に対する費用のうち、除雪作業がなかった時間帯に係る費用で、対象時間、待機人員は設計図書によるものとする。

2. 待機補償における待機の期間及び内容

待機の期間、待機時間、待機人員及び内容は、設計図書又は監督職員の指示によるものとする。

3. 情報連絡員

受注者は、待機期間中、世話役を除雪基地に待機させ、雪に関する情報、交通情報の収集整理をするとともに、除雪作業が必要となる場合に備え、監督職員との連絡体制を確保しなければならない。

4. 運転要員等

受注者は、待機期間中、待機対象の除雪機械の運転要員等を除雪基地で常に出動できる状態で待機させなければならない。

10-15-3-10 保険費

受注者は、除雪機械について自動車損害保険に加入するものとし、関係書類を保管し、監督職員から請求があった場合は、速やかに提示しなければならない。

10-15-3-11 除雪機械修理工

1. 一般事項

受注者は、除雪機械及び付属品等が、故障、損耗等により正常な作業が出来ない又はそのおそれがある場合は、監督職員に報告し、指示を受けなければならない。

2. 除雪機械の修理内容

除雪機械の修理内容は、設計図書又は監督職員の指示によるものとする。

第 16 章 道路修繕

第1節 適用

1. 適用工種

本章は、道路工事における工場製作工，工場製品輸送工，道路土工，舗装工，排水構造物工，縁石工，防護柵工，標識工，区画線工，道路植栽工，道路付属施設工，軽量盛土工，擁壁工，石・ブロック積（張）工，カルバート工，法面工，落石雪害防止工，橋梁床版工，鋼桁工，橋梁支承工，橋梁付属物工，横断歩道橋工，橋脚巻立て工，現場塗装工，トンネル工，構造物撤去工，仮設工，その他これらに類する工種について適用する。

2. 適用規定（1）

道路土工は第 1 編 第 2 章 第 4 節道路土工，構造物撤去工は第 3 編 第 2 章 第 9 節構造物撤去工，仮設工は第 3 編 第 2 章 第 10 節仮設工の規定による。

3. 適用規定（2）

本章に定めのない事項については，第 1 編 共通編，第 2 編 材料編，第 3 編 土木工事共通編及び本編第 1 章～11 章の規定による。

4. 道路修繕の施工

受注者は，道路修繕の施工にあたっては，安全かつ円滑な交通を確保するため道路を良好な状態に保つようにしなければならない。

5. 臨機の措置

受注者は，工事区間内での事故防止のため，やむを得ず臨機の措置を行う必要がある場合は，第 1 編 1-1-1-41 臨機の措置の規定に基づき処置しなければならない。

第2節 適用すべき諸基準

受注者は，設計図書において特に定めのない事項については，次の基準類による。

これにより難い場合は，監督職員の承諾を得なければならない。

なお，基準類と設計図書に相違がある場合は，原則として設計図書の規定に従うものとし，疑義がある場合は監督職員と協議しなければならない。

日本道路協会	道路維持修繕要綱	（昭和 53 年 7 月）
日本道路協会	鋼道路橋塗装・防食便覧	（平成 17 年 12 月）
日本道路協会	舗装調査・試験法便覧	（平成 19 年 6 月）
日本道路協会	舗装再生便覧	（平成 22 年 11 月）
日本道路協会	道路橋補修便覧	（昭和 54 年 2 月）
日本道路協会	舗装施工便覧	（平成 18 年 2 月）
日本道路協会	舗装の構造に関する技術基準・同解説	（平成 13 年 9 月）
日本道路協会	舗装設計施工指針	（平成 18 年 2 月）
日本道路協会	舗装設計便覧	（平成 18 年 2 月）

第3節 工場製作工

10-16-3-1 一般事項

1. 適用工種

本節は、工場製作工として床版補強材製作工、桁補強材製作工、落橋防止装置製作工、RC 橋脚巻立て鋼板製作工その他これらに類する工種について定める。

2. 施工計画書

受注者は、原寸、工作、溶接、仮組立に関する事項を施工計画書へ記載しなければならない。

3. 鋳鉄品及び鋳造品

受注者は、鋳鉄品及び鋳造品の使用にあたっては、設計図書に示す形状寸法のもので、有害なキズ又は著しいひずみがないものを使用しなければならない。

10-16-3-2 材料

材料については、第 3 編 3-2-12-2 材料の規定による。

10-16-3-3 床版補強材製作工

床版補強材製作工の施工については、第 3 編 3-2-12-3 桁製作工の規定による。

10-16-3-4 桁補強材製作工

桁補強材製作工の施工については、第 3 編 3-2-12-3 桁製作工の規定による。

10-16-3-5 落橋防止装置製作工

落橋防止装置製作工の施工については、第 3 編 3-2-12-6 落橋防止装置製作工の規定による。

10-16-3-6 RC 橋脚巻立て鋼板製作工

1. 適用規定

RC 橋脚巻立て鋼板製作工の施工については、第 3 編 3-2-12-3 桁製作工の規定による。

2. 鋼板製作

(1) 受注者は、橋脚の形状寸法を計測し、鋼板加工図の作成を行い、設計図書に関して監督職員の承諾を得なければならない。

鋼板の加工は、工場で行うものとする。

(2) 工場塗装工の施工については、第 3 編 3-2-12-11 工場塗装工の規定による。

なお、塗装種類、回数、使用量は設計図書によるものとする。

(3) 受注者は、鋼板固定用等の孔あけは、正確な位置に直角に行わなければならない。

3. 型鋼製作

(1) 受注者は、フーチングアンカー筋の位置を正確に計測し、加工図を作成し、設計図書に関して監督職員の承諾を得なければならない。

(2) 型鋼の加工は、工場で行うものとする。

- (3) 工場塗装工の施工については、第 3 編 3-2-12-11 工場塗装工の規定による。
 なお、塗装種類、回数、使用量は設計図書によるものとする。

第4節 工場製品輸送工

10-16-4-1 一般事項

本節は、工場製品輸送工として、輸送工その他これらに類する工種について定める。

10-16-4-2 輸送工

輸送工の施工については、第 3 編 3-2-8-2 輸送工の規定による。

第5節 舗装工

10-16-5-1 一般事項

本節は、舗装工として、路面切削工、舗装打換え工、オーバーレイ工、路上再生工、薄層カラー舗装工その他これらに類する工種について適用する。

10-16-5-2 材料

1. アスファルト乳剤

路上再生セメント・アスファルト乳剤安定処理を行う場合に使用するアスファルト乳剤は、ノニオン系アスファルト乳剤（MN-1）とし、表 10-16-1 の規格に適合するものとする。

表 10-16-1 セメント混合用アスファルト乳剤の規格（(社)日本道路協会規格）

種類及び記号		ノニオン乳剤・MN-1
エングラ度（25 ）		2～30
ふるい残留分（1.18mm）%		0.3 以下
セメント混合性%		1.0 以下
蒸発残留分%		57 以上
蒸発残留物	針入度（25 ）	60 を越え 300 以下
	トルエン可溶分%	97 以上
貯留安定度（24 時間）%		1 以下

[注] 試験方法は舗装調査・試験法便覧 1-3 アスファルト乳剤の試験によるものとする。

2. 適用規定

路上表層再生工に使用する新規アスファルト混合物の規定は、第 3 編 3-2-6-3 アスファルト舗装の材料のうち該当する項目によるものとする。

10-16-5-3 路面切削工

路面切削工の施工については、第 3 編 3-2-6-15 路面切削工の規定による。

10-16-5-4 舗装打換え工

舗装打換え工の施工については、第 3 編 3-2-6-16 舗装打換え工の規定による。

10-16-5-5 切削オーバーレイ工

切削オーバーレイ工の施工については、第 3 編 3-2-6-15 路面切削工の規定による。

10-16-5-6 オーバーレイ工

オーバーレイ工の施工については、第 3 編 3-2-6-17 オーバーレイ工の規定による。

10-16-5-7 路上再生工

路上再生工の施工については、第 10 編 10-14-4-7 路上再生工の規定による。

10-16-5-8 薄層カラー舗装工

薄層カラー舗装工の施工については、第 3 編 3-2-6-13 薄層カラー舗装工の規定による。

10-16-5-9 グルーピング工

グルーピング工の施工については、第 10 編 10-14-4-11 グルーピング工の規定による。

第6節 排水構造物工**10-16-6-1 一般事項****1. 適用工種**

本節は、排水構造物工として、作業土工（床掘り、埋戻し）、側溝工、管渠工、集水樹・マンホール工、地下排水工、場所打水路工、排水工その他これらに類する工種について適用する。

2. 構造物の撤去

受注者は、構造物の撤去については必要最低限で行い、かつ撤去しない部分に損傷を与えないように行わなければならない。

10-16-6-2 作業土工（床掘り・埋戻し）

作業土工の施工については、第 3 編 3-2-3-3 作業土工（床掘り・埋戻し）の規定による。

10-16-6-3 側溝工

側溝工の施工については、第 10 編 10-1-10-3 側溝工の規定による。

10-16-6-4 管渠工

管渠工の施工については、第 10 編 10-1-10-4 管渠工の規定によるものとする。

10-16-6-5 集水樹・マンホール工

集水樹・マンホール工の施工については、第 10 編 10-1-10-5 集水樹・マンホール工の規定による。

10-16-6-6 地下排水工

地下排水工の施工については、第 10 編 10-1-10-6 地下排水工の規定による。

10-16-6-7 場所打水路工

場所打水路工の施工については、第 10 編 10-1-10-7 場所打水路工の規定による。

10-16-6-8 排水工

排水工の施工については、[第 10 編 10-1-10-8 排水工（小段排水・縦排水）](#)の規定による。

第7節 縁石工**10-16-7-1 一般事項**

本節は、縁石工として作業土工（床掘り、埋戻し）、縁石工その他これらに類する工種について定める。

10-16-7-2 作業土工（床掘り・埋戻し）

作業土工の施工については、[第 3 編 3-2-3-3 作業土工（床掘り・埋戻し）](#)の規定による。

10-16-7-3 縁石工

縁石工の施工については、[第 3 編 3-2-3-5 縁石工](#)の規定による。

第8節 防護柵工**10-16-8-1 一般事項**

本節は、防護柵工として路側防護柵工、防止柵工、作業土工（床掘り、埋戻し）、ボックスビーム工、車止めポスト工、防護柵基礎工その他これらに類する工種について定める。

10-16-8-2 作業土工（床掘り・埋戻し）

作業土工の施工については、[第 3 編 3-2-3-3 作業土工（床掘り・埋戻し）](#)の規定による。

10-16-8-3 路側防護柵工

路側防護柵工の施工については、[第 3 編 3-2-3-8 路側防護柵工](#)の規定による。

10-16-8-4 防止柵工

防止柵工の施工については、[第 3 編 3-2-3-7 防止柵工](#)の規定による。

10-16-8-5 ボックスビーム工

ボックスビーム工の施工については、[第 10 編 10-2-8-5 ボックスビーム工](#)の規定による。

10-16-8-6 車止めポスト工

車止めポスト工の施工については、[第 10 編 10-2-8-6 車止めポスト工](#)の規定による。

10-16-8-7 防護柵基礎工

防護柵基礎工の施工については、[第 3 編 3-2-3-8 路側防護柵工](#)の規定による。

第9節 標識工**10-16-9-1 一般事項**

本節は、標識工として小型標識工、大型標識工その他これらに類する工種について定める。

10-16-9-2 材料

1. 適用規定

標識工で使用する標識の品質規格については、第 2 編 2-2-12-1 道路標識の規定による。

2. 標識工錆止めペイント

標識工に使用する錆止めペイントは、JISK5621（一般用さび止めペイント）から JISK5674（鉛・クロムフリーさび止めペイント）に適合するものを用いるものとする。

3. 標識工の基礎杭

標識工で使用する基礎杭は、JISG3444（一般構造用炭素鋼鋼管）STK400、JISA5525（鋼管ぐい）SKK400 及び JISG3101（一般構造用圧延鋼材）SS400 の規格に適合するものとする。

4. リブの取付

受注者は、標識板には設計図書に示す位置にリブを標識板の表面にヒズミの出ないようにスポット溶接をしなければならない。

5. 脱脂処理

受注者は、標識板の下地処理にあたっては脱脂処理を行い、必ず洗浄を行わなければならない。

6. 標識板の文字・記号等

受注者は、標識板の文字・記号等を「道路標識、区画線及び道路標示に関する命令」（標識令）及び「道路標識設置基準・同解説」（日本道路協会、昭和 62 年 1 月）による色彩と寸法で、標示しなければならない。これにより難しい場合は、監督職員の承諾を得なければならない。

10-16-9-3 小型標識工

小型標識工の施工については、第 3 編 3-2-3-6 小型標識工の規定による。

10-16-9-4 大型標識工

大型標識工の施工については、第 10 編 10-2-9-4 大型標識工の規定による。

第10節 区画線工

10-16-10-1 一般事項

本節は、区画線工として区画線工その他これらに類する工種について定める。

10-16-10-2 区画線工

区画線工の施工については、第 10 編 10-2-10-2 区画線工の規定による。

第11節 道路植栽工

10-16-11-1 一般事項

本節は、道路植栽工として道路植栽工その他これらに類する工種について定める。

10-16-11-2 材料

道路植栽工で使用する材料については、第 10 編 10-2-11-2 材料の規定による。

10-16-11-3 道路植栽工

道路植栽工の施工については、第 10 編 10-2-11-3 道路植栽工の規定による。

第12節 道路付属施設工**10-16-12-1 一般事項**

本節は、道路付属施設工として境界工，道路付属物工，ケーブル配管工，照明工その他これらに類する工種について定める。

10-16-12-2 材料**1. 適用規定（1）**

境界工で使用する材料については、第 2 編 2-2-7-2 セメントコンクリート製品の規定による。

2. 適用規定（2）

踏掛版工で使用する乳剤等の品質規格については、第 3 編 3-2-6-3 アスファルト舗装の材料の規定による。

3. ラバーシューの品質規格

踏掛版工で使用するラバーシューの品質規格については、設計図書によらなければならない。

4. 適用規定（3）

組立歩道工でプレキャスト床版を用いる場合、床版の品質等は、第 2 編 2-2-7-2 セメントコンクリート製品の規定もしくは、設計図書による。

5. 現場塗装

組立歩道工で床版及び支柱に現場塗装を行う場合、塗装仕様は、設計図書によるものとする。

10-16-12-3 境界工

境界工の施工については、第 10 編 10-2-12-3 境界工の規定による。

10-16-12-4 道路付属物工

道路付属物工の施工については、第 3 編 3-2-3-10 道路付属物工の規定による。

10-16-12-5 ケーブル配管工

ケーブル配管及びハンドホルの設置については、第 10 編 10-2-5-3 側溝工，10-2-5-5 集水樹（街渠樹）・マンホール工の規定による。

10-16-12-6 照明工

照明工の施工については、第 10 編 10-2-12-6 照明工の規定による。

第13節 軽量盛土工

10-16-13-1 一般事項

本節は、軽量盛土工として、軽量盛土工その他これらに類する工種について定める。

10-16-13-2 軽量盛土工

軽量盛土工の施工については、[第 3 編 3-2-11-2 軽量盛土工](#)の規定による。

第14節 擁壁工

10-16-14-1 一般事項

本節は、擁壁工として作業土工（床掘り・埋戻し）、場所打擁壁工、プレキャスト擁壁工その他これらに類する工種について定める。

10-16-14-2 作業土工（床掘り・埋戻し）

作業土工の施工については、[第 3 編 3-2-3-3 作業土工（床掘り・埋戻し）](#)の規定による。

10-16-14-3 場所打擁壁工

場所打擁壁工の施工については、[第 10 編 10-14-10-3 場所打擁壁工](#)の規定による。

10-16-14-4 プレキャスト擁壁工

プレキャスト擁壁工の施工については、[第 3 編 3-2-15-2 プレキャスト擁壁工](#)の規定による。

第15節 石・ブロック積（張）工

10-16-15-1 一般事項

本節は、石・ブロック積（張）工として作業土工（床掘り・埋戻し）、コンクリートブロック工、石積（張）工その他これらに類する工種について定める。

10-16-15-2 作業土工（床掘り・埋戻し）

作業土工の施工については、[第 3 編 3-2-3-3 作業土工（床掘り・埋戻し）](#)の規定による。

10-16-15-3 コンクリートブロック工

コンクリートブロック工の施工については、[第 3 編 3-2-5-3 コンクリートブロック工](#)の規定による。

10-16-15-4 石積（張）工

石積（張）工の施工については、[第 3 編 3-2-5-5 石積（張）工](#)の規定による。

第16節 カルバート工

10-16-16-1 一般事項

1. 適用工種

本節は、カルバート工として作業土工（床掘り、埋戻し）、場所打函渠工、プレキャストカルバート工、防水工その他これらに類する工種について定める。

2. 適用規定

受注者は、カルバートの施工にあたっては、「道路土工-カルバート工指針 7-1 基本方針」（日本道路協会、平成 22 年 3 月）及び「道路土工要綱 2-6 構造物の排水施設の設計、2-7 排水施設の施工」（日本道路協会、平成 21 年 6 月）の規定による。これにより難しい場合は、**監督職員の承諾**を得なければならない。

3. カルバート

本節でいうカルバートとは、地中に埋設された鉄筋コンクリート製ボックスカルバート及びパイプカルバート（遠心力鉄筋コンクリート管（ヒューム管）、プレストレストコンクリート管（PC 管））をいうものとする。

10-16-16-2 材料

受注者は、プレキャストカルバート工の施工に使用する材料は**設計図書**によるものとするが、記載なき場合、「道路土工-カルバート工指針 4-4 使用材料、4-5 許容応力度」（日本道路協会、平成 22 年 3 月）の規定による。これにより難しい場合は、**監督職員の承諾**を得なければならない。

10-16-16-3 作業土工（床掘り・埋戻し）

作業土工の施工については、**第 3 編 3-2-3-3 作業土工（床掘り・埋戻し）**の規定による。

10-16-16-4 場所打函渠工

場所打函渠工の施工については、**第 10 編 10-1-9-6 場所打函渠工**の規定による。

10-16-16-5 プレキャストカルバート工

プレキャストカルバート工の施工については、**第 3 編 3-2-3-28 プレキャストカルバート工**の規定による。

10-16-16-6 防水工

防水工の施工については、**第 10 編 10-1-9-8 防水工**の規定による。

第17節 法面工

10-16-17-1 一般事項

1. 適用工種

本節は、法面工として植生工、法面吹付工、法枠工、法面施肥工、アンカー工、かご工その他これらに類する工種について定める。

2. 適用規定

法面の施工にあたって、「道路土工-切土工・斜面安定工指針のり面工編，斜面安定工編」（日本道路協会，平成 21 年 6 月），「道路土工-盛土工指針 5-6 盛土のり面の施工」（日本道路協会，平成 22 年 4 月），「のり枠工の設計・施工指針第 7 章吹付枠工，第 8 章プレキャスト枠工，第 9 章現場打ちコンクリート枠工」（全国特定法面保護協会，平成 18 年 11 月）及び「グラウンドアンカー設計・施工基準，同解説第 7 章施工」（地盤工学会，平成 24 年 5 月）の規定による。これ以外の施工方法による場合は，施工前に設計図書に関して監督職員の承諾を得なければならない。

10-16-17-2 植生工

植生工の施工については，第 3 編 3-2-14-2 植生工の規定による。

10-16-17-3 法面吹付工

法面吹付工の施工については，第 3 編 3-2-14-3 吹付工の規定による。

10-16-17-4 法枠工

法枠工の施工については，第 3 編 3-2-14-4 法枠工の規定による。

10-16-17-5 法面施肥工

法面施肥工の施工については，第 3 編 3-2-14-5 法面施肥工の規定による。

10-16-17-6 アンカー工

アンカー工の施工については，第 3 編 3-2-14-6 アンカー工の規定による。

10-16-17-7 かご工

かご工の施工については，第 3 編 3-2-14-7 かご工の規定による。

第18節 落石雪害防止工

10-16-18-1 一般事項

1. 適用工種

本節は，落石雪害防止工として作業土工（床掘り，埋戻し），落石防止網工，落石防護柵工，防雪柵工，雪崩予防柵工その他これらに類する工種について定める。

2. 落石雪害防止工の施工

受注者は，落石雪害防止工の施工に際して，斜面内の浮石，転石があり危険と予測された場合，工事を中止し，監督職員と協議しなければならない。ただし，緊急を要する場合，応急措置をとった後，直ちにその措置内容を監督職員に連絡しなければならない。

3. 新たな落石箇所発見時の処置

受注者は，工事着手前及び工事中に設計図書に示すほかに，当該斜面内において新たな落石箇所を発見した場合には，直ちに設計図書に関して監督職員と協議しなければならない。

10-16-18-2 材料

受注者は、落石雪害防止工の施工に使用する材料で、**設計図書**に記載のないものについては、**設計図書**に関して**監督職員**に**協議し承諾**を得なければならない。

10-16-18-3 作業土工（床掘り・埋戻し）

作業土工の施工については、**第 3 編 3-2-3-3 作業土工（床掘り・埋戻し）**の規定による。

10-16-18-4 落石防止網工

落石防止網工の施工については、**第 10 編 10-1-11-4 落石防止網工**の規定による。

10-16-18-5 落石防護柵工

落石防護柵工の施工については、**第 10 編 10-1-11-5 落石防護柵工**の規定による。

10-16-18-6 防雪柵工

防雪柵工の施工については、**第 10 編 10-1-11-6 防雪柵工**の規定による。

10-16-18-7 雪崩予防柵工

雪崩予防柵工の施工については、**第 10 編 10-1-11-7 雪崩予防柵工**の規定による。

第19節 橋梁床版工**10-16-19-1 一般事項****1. 適用工種**

本節は、橋梁床版工として床版補強工（鋼板接着工法）・（増桁架設工法）、床版増厚補強工、床版取替工、旧橋撤去工その他これらに類する工種について定める。

2. 異常時の処置

受注者は、橋梁修繕箇所に異常を発見したときは、**設計図書**に関して**監督職員**と**協議**しなければならない。

10-16-19-2 材料

床版防水膜、伸縮継手、支承、高欄・手摺に使用する材料は、**設計図書**によらるものとする。

10-16-19-3 床版補強工（鋼板接着工法）

床版補強工（鋼板接着工法）の施工については、**第 10 編 10-14-14-3 床版補強工（鋼板接着工法）**の規定による。

10-16-19-4 床版補強工（増桁架設工法）

床版補強工（増桁架設工法）の施工については、**第 10 編 10-14-14-4 床版補強工（増桁架設工法）**の規定による。

10-16-19-5 床版増厚補強工

床版増厚補強工の施工については、**第 10 編 10-14-14-5 床版増厚補強工**の規定による。

10-16-19-6 床版取替工

床版取替工の施工については、第 10 編 10-14-14-6 床版取替工の規定による。

10-16-19-7 旧橋撤去工

旧橋撤去工の施工については、第 10 編 10-14-14-7 旧橋撤去工の規定による。

第20節 鋼桁工**10-16-20-1 一般事項**

本節は、鋼桁工として鋼桁補強工その他これらに類する工種について定める。

10-16-20-2 材料

床版防水膜，伸縮継手，支承，高欄・手摺に使用する材料は，設計図書によらなければならない。

10-16-20-3 鋼桁補強工**1. 一般事項**

受注者は，作業にあたり周辺部材に損傷を与えないよう施工しなければならない。

2. 適用規定

現場溶接については，第 3 編 3-2-3-23 現場継手工の規定による。

第21節 橋梁支承工**10-16-21-1 一般事項**

本節は，橋梁支承工として橋梁支承工，PC 橋支承工その他これらに類する工種について定める。

10-16-21-2 材料

床版防水膜，伸縮継手，支承，高欄・手摺に使用する材料は，設計図書によらなければならない。

10-16-21-3 鋼橋支承工**1. 既設支承の撤去作業**

受注者は，既設支承の撤去作業にあたって，他の部分に損傷を与えないように行わなければならない。

2. 施工計画書

受注者は，補修計画について施工計画書に記載しなければならない。

なお，設計図書に示された条件と一致しない場合は，監督職員と協議しなければならない。

3. ジャッキアップ工法採用時の注意

受注者は、支承取替えにジャッキアップ工法を採用する場合には、上部構造の品質・性能に支障をきたさないようにしなければならない。

4. 鋼橋支承工の施工

鋼橋支承工の施工については、第 10 編 10-4-5-10 支承工の規定による。

10-16-21-4 PC 橋支承工**1. 既設支承の撤去作業**

受注者は、既設支承の撤去作業にあたって、他の部分に損傷を与えないように行なわなければならない。

2. 施工計画書

受注者は、補修計画について施工計画書に記載しなければならない。

なお、設計図書に示された条件と一致しない場合は、監督職員と協議しなければならない。

3. ジャッキアップ工法採用時の注意

受注者は、支承取替えにジャッキアップ工法を採用する場合には、上部構造の品質・性能に支障を期たさないようにしなければならない。

4. PC 橋支承工の施工

PC 橋支承工の施工については、第 10 編 10-4-5-10 支承工の規定による。

第22節 橋梁付属物工**10-16-22-1 一般事項**

本節は、橋梁付属物工として伸縮継手工、落橋防止装置工、排水施設工、地覆工、橋梁用防護柵工、橋梁用高欄工、検査路工、沓座拡幅工その他これらに類する工種について定める。

10-16-22-2 材料

床版防水膜、伸縮継手、支承、高欄・手摺に使用する材料は、設計図書によるものとする。

10-16-22-3 伸縮継手工

伸縮継手工の施工については、第 10 編 10-14-15-2 伸縮継手工の規定による。

10-16-22-4 落橋防止装置工**1. 配筋状況の確認**

受注者は、設計時に鉄筋探査器等により配筋状況が確認されていない場合は、工事着手前に鉄筋探査器等により既設上下部構造の落橋防止装置取付部周辺の配筋状況の確認を実施しなければならない。

2. アンカーの削孔時の注意

受注者は、アンカーの削孔にあたっては、既設鉄筋やコンクリートに損傷を与えないように十分注意して行わなければならない。

3. 異常時の処置

受注者は、アンカー挿入時に何らかの理由によりアンカーの挿入が不可能となった場合は、**設計図書**に関して**監督職員**と協議しなければならない。

4. 落橋防止装置

受注者は、**設計図書**に基づいて落橋防止装置を施工しなければならない。

5. アンカーボルトの出来形管理

- (1) 受注者は、出来形管理としてアンカーボルト孔の削孔長を曲がらない定規で全数確認することとし、その規格値は設計値以上とする。
- (2) 受注者はアンカーボルト定着長の出来形確認として、超音波探傷器を用いて全数測定を行うこととする。なお、測定方法は別添「超音波パルス反射法によるアンカーボルト長さ測定要領（案）」（平成 15 年 11 月）に基づき超音波探傷器に精通した専門機関が実施するものとし、その規格値は、-20mm 及び-1D（アンカー径）のいずれか小さい値とする。
- (3) 受注者が作成する施工管理資料については、次の要領で作成するものとし、**監督職員**からの請求があった場合は直ちに**提示**するとともに、検査時に**提出**しなければならない。
 - [1] 出来形管理図（削孔長，定着長）を全数作成する。
 - [2] 使用材料写真（長さ，径，本数）を全数撮影する。
使用材料写真は長さ，径，本数が分かるようにまとめて撮影し，写真枚数を軽減する。
 - [3] 出来形管理写真（削孔長，定着長）を全数撮影する。**監督職員**による**段階確認**を実施した箇所は，確認状況写真を撮影する。
 - [4] 施工状況写真（削孔位置，突出長さ）を全数撮影する（提出頻度は代表箇所 1 枚）。
- (4) 受注者は，アンカーボルト挿入時及び定着後において，**段階確認**を受けなければならない。臨場による場合，アンカーボルト定着長については超音波探傷器により測定することとする。
- (5) 受注者は，**検査職員**が当該技術検査を臨場とする場合において，アンカーボルト定着長については超音波探傷器により測定することとする。

10-16-22-5 排水施設工

排水施設工の施工については，**第 10 編 10-14-15-3 排水施設工**の規定による。

10-16-22-6 地覆工

地覆工の施工については，**第 10 編 10-14-15-4 地覆工**の規定による。

10-16-22-7 橋梁用防護柵工

橋梁用防護柵工の施工については，**第 10 編 10-4-8-6 橋梁用防護柵工**の規定による。

10-16-22-8 橋梁用高欄工

橋梁用高欄工の施工については，**第 10 編 10-4-8-7 橋梁用高欄工**の規定による。

10-16-22-9 検査路工

検査路工の施工については、第 10 編 10-14-15-7 検査路工の規定による。

10-16-22-10 沓座拡張工

1. チッピング

受注者は、沓座拡張部分を入念にチッピングしなければならない。

2. マーキング

沓座拡張部にアンカーボルト取付け穴の位置が鋼板と一致するよう正確にマーキングしなければならない。

3. 鋼製沓座設置

鋼製沓座設置については、設計図書によらなければならない。

第23節 横断歩道橋工

10-16-23-1 一般事項

本節は、横断歩道橋工として横断歩道橋工その他これらに類する工種について定める。

10-16-23-2 材料

床版防水膜、伸縮継手、支承、高欄・手摺に使用する材料は、設計図書によるものとする。

10-16-23-3 横断歩道橋工

横断歩道橋工の施工については、第 10 編 10-14-16-3 横断歩道橋工の規定による。

第24節 橋脚巻立て工

10-16-24-1 一般事項

本節は、橋脚巻立て工として作業土工（床掘り、埋戻し）、RC 橋脚鋼板巻立て工、橋脚コンクリート巻立て工その他これらに類する工種について定める。

10-16-24-2 材料

床版防水膜、伸縮継手、支承、高欄・手摺に使用する材料は、設計図書によるものとする。

10-16-24-3 作業土工（床掘り・埋戻し）

作業土工の施工については、第 3 編 3-2-3-3 作業土工（床掘り・埋戻し）の規定による。

10-16-24-4 RC 橋脚鋼板巻立て工

1. 一般事項

受注者は、工事に先立ち、現地を詳細に把握するために現地調査を行い、補強を実施しようとする橋脚及び基礎について、形状や鉄筋の位置、添架物や近接する地下構造物等の状況を把握するとともに、海水又は鋼材の腐食を促進させる工場排水等の影響や、鋼材の位置する土中部が常時乾湿を繰り返す環境にあるかどうか等を事前に確認しなければならない。

2. 鉄筋位置の確認

受注者は、既設橋脚の鉄筋位置の確認方法については、事前に設計図書に関して監督職員と協議しなければならない。

3. 既設橋脚のコンクリート面

既設橋脚のコンクリート面は、ディスクサンダー等を用いて表面のレイトンスや付着している汚物等を除去しなければならない。

4. 不良部分が著しい場合の処置

受注者は、既設コンクリート表面の劣化等の不良部分が著しい場合は、事前に設計図書に関して監督職員と協議しなければならない。

5. 吸水防止剤の塗布

受注者は、充填する無収縮モルタルの中の水分が既設のコンクリートに吸水されるのを防ぐため、柱の表面に吸水防止剤（エマルジョン系プライマー同等品）を塗布しなければならない。

6. 定着アンカー孔

受注者は、フーチング定着アンカー孔の穿孔後、孔内の清掃を十分に行うとともに湧水が発生した場合は、設計図書に関して監督職員と協議しなければならない。

7. 工場加工と現場加工

受注者は、アンカー孔及び注入孔等の穴あけ、鋼材の折曲げ加工は、工場で行うことを原則とし、現場で加工する場合は事前に設計図書に関して監督職員と協議しなければならない。

8. 鋼板固定用アンカー

鋼板固定用アンカーは、モルタル注入時の引抜き力に対して確実に抵抗できるように設置するものとする。

9. 孔内のほこりの除去

受注者は、鋼板固定用アンカー孔内のほこりを確実に除去しなければならない。

10. アンカー孔穿孔時の注意（1）

受注者は、鋼板固定用アンカー孔穿孔時に橋脚の鉄筋やコンクリートに支障のないよう十分注意し、橋脚面に直角になるよう打設しなければならない。

11. アンカー孔穿孔時の注意（2）

フーチング定着用アンカーは、橋脚の鉄筋及びコンクリートに支障のないよう十分に注意し、垂直に穿孔しなければならない。

12. アンカーの定着

受注者は、フーチング定着用アンカー孔穿孔後の孔内は十分に乾燥し、ほこり等は確実に除去してからエポキシ系樹脂を注入し、アンカーを定着させなければならない。

13. 穿孔

フーチング定着用アンカー孔穿孔は、削岩機によるものとする。

14. 鋼板の位置

鋼板の位置は、コンクリート面と鋼板との間隔を平均 30mm に保つのを標準とし、鋼板固定用アンカーボルトにて締付け固定するものとする。

15. 注入パイプ

鋼板の注入パイプ用孔の形状は、注入方法に適合したものとし、その設置間隔は、100cm を標準とする。

16. ボルト周りのシール

鋼板下端及び鋼板固定用ボルト周りのシールは、シール用エポキシ系樹脂でシールし、注入圧に対して十分な強度を有し、かつ注入モルタルが漏れないようにするものとする。また、美観にも留意してシールするものとする。

17. 配合用水

無収縮モルタルの配合において使用する水は、コンクリート用水を使用するものとし、所定のコンシステンシーが得られるように水量を調整するものとする。

18. 練り混ぜ

無収縮モルタルの練り混ぜは、グラウトミキサー又はハンドミキサーにて行うのを原則とする。

19. 練り上がり温度

モルタルの練り上がり温度は、10～30 を標準とするが、この範囲外での練り混ぜ温度となる場合は、温水や冷水を用いる等の処置を講ずるものとする。

20. 連続注入高さ

無収縮モルタルを連続して注入する高さは、注入時の圧力及びモルタルによる側圧等の影響を考慮して、3m 以下を標準とする。また、必要により補強鋼板が所定の位置、形状を確保できるように治具等を使用して支持するものとする。

21. 無収縮モルタルの注入

無収縮モルタルの注入は、シール用エポキシ系樹脂の硬化を確認後、補強鋼板の変形等の異常がないことを確認しながら注入ポンプにて低い箇所から注入パイプより丁寧に圧入するものとする。各々の注入パイプから流出するモルタルを確認後、順次パイプを閉じ、チェックハンマー等で充填が確認されるまで圧入を続け、鋼板上端から下方に平均 2cm の高さまで圧入するものとする。

注入に際して、モルタル上昇面には流動勾配が発生するため、木製ハンマー等で鋼板表面を叩き、上昇面の平坦性を促してモルタルの充填性を確保するものとする。

注入したモルタルが硬化した後、注入パイプの撤去とシール用エポキシ系樹脂による当該箇所への穴埋め、及び鋼板上端のシール仕上げを行うものとする。

22. 注入後の確認書の提出

受注者は、注入を完了した鋼板について、硬化前に鋼板単位毎に番号を付けてチェックハンマー等で注入の確認を行い、未充填箇所が認められた場合は、直ちに再注入を行わなければならない。

なお、注入後の確認書（チェックリスト）を監督職員に工事完成時に提出しなければならない。

23. 鋼材の防食処理

受注者は、海水や腐食を促進させる工場排水等の影響や常時乾湿を繰り返す環境にある土中部の鋼材の防食処理については、事前に設計図書に関して監督職員と協議しなければならない。

24. コンクリート面用プライマーの塗布

根巻きコンクリート及び中詰めコンクリートのシーリング箇所は、コンクリート打設後 10 日以上経た表面のレイトンス、汚れ、油脂分をサンダーやワイヤブラシ、シンナーを含ませた布等で除去し、コンクリート面の乾燥状態を確認した後、コンクリート面用プライマーを塗布するものとする。

25. 鋼板両面用のプライマーの塗布

受注者は、鋼板面の汚れや油脂分を除去し、表面の乾燥状態を確認した後、鋼板両面用のプライマーを塗布しなければならない。

26. マスキングテープを貼って養生

受注者は、プライマー塗布に先立ち、シーリング部分の両脇にマスキングテープを貼って養生を行い、周囲を汚さないように注意して施工しなければならない。

27. 騒音と粉じん

受注者は、施工中、特にコンクリートへのアンカー孔の穿孔と橋脚面の下地処理のために発生する騒音と粉じんについては、第 1 編 1-1-1-30 環境対策の規定によらなければならない。

なお、環境対策のために工法の変更等が必要な場合は、設計図書に関して監督職員と協議しなければならない。

28. 現場溶接部の試験及び検査

受注者は、現場溶接部の試験及び検査を、表 10-16-2 により実施し、その結果を工事完成時に監督職員に提出しなければならない。

表 10-16-2 現場溶接部の試験・検査基準

試験項目	試験方法	規格値（評価基準）	検査基準
外観検査		ビード部分に“われ”がないこと、およびその幅、高さに大きな変化がないこと	検査は全溶接箇所を対象とする。
超音波探傷試験	JISZ3060	JISZ3060 に規定する M 検出レベル 3 類以上	重要部位は当該溶接延長の 10% 以上、一般部位は同じく 5% 以上の抜取りによる検査を行う。 1 箇所当たりの検査長は 30cm 以上とする。
浸透探傷試験	JISZ2343-1,2,3,4	ビード部分に“われ”がないこと	外観検査の結果、ビード部分に“われ”の疑いがある箇所を対象とする。

[注 1] 重要部位は、円形柱下端の鉛直継手部（フーチング上面から上に直径 D の範囲）および矩形柱下端の円形鋼板の継手部を指し、その他を一般部位とする。

[注 2] 超音波探傷試験の検査箇所は、監督職員の指示による。

29. 超音波探傷試験の検査技術者

超音波探傷試験の検査技術者は、（一社）日本非破壊検査協会「NDIS0601 非破壊検査技術者認定規定」により認定された 2 種以上の有資格者とする。

30. 不合格箇所が出た場合

表 10-16-2 の試験、検査で不合格箇所が出た場合は、同一施工条件で施工されたとみなされる溶接線全延長について検査を実施する。

なお、不合格箇所の処置については、設計図書に関して監督職員に承諾を得るものとする。

31. 補修溶接した箇所

受注者は、補修溶接した箇所は、再度外観検査及び超音波探傷試験を実施しなければならない。

32. 充填材

補強鋼板と橋脚コンクリートの隙間の充填材にエポキシ系樹脂を用いる場合には、事前に設計図書に関して監督職員と協議するものとする。

10-16-24-5 橋脚コンクリート巻立て工

1. 適用規定

橋脚コンクリート巻立て工の施工については、第 1 編 第 3 章 無筋・鉄筋コンクリートの規定による。

2. 一般事項

受注者は、工事に先立ち、現地を詳細に把握するために現地調査を行い、補強を実施しようとする橋脚及び基礎について、形状や添架物、近接する地下構造物等の状況を把握するとともに、影響を与えないように施工しなければならない。

3. 鉄筋定着の削孔位置

受注者は、鉄筋を既設橋脚に定着させるための削孔を行う場合には、鉄筋位置を確認し、損傷を与えないように施工しなければならない。

4. チッピング

受注者は、既設橋脚の巻立て部分を、入念にチッピングしなければならない。

5. 不良部分が著しい場合の処置

受注者は、既設コンクリート表面の劣化等の不良部分が著しい場合は、事前に設計図書に関して監督職員と協議しなければならない。

6. 騒音と粉じん対策

施工中、特にコンクリートへの削孔と橋脚面の下地処理のために発生する騒音と粉じんについては、第 1 編 1-1-30 環境対策の規定による。

なお、環境対策のために工法の変更等が必要な場合は、設計図書に関して監督職員と協議するものとする。

第25節 現場塗装工

10-16-25-1 一般事項

1. 適用工種

本節は、現場塗装工として橋梁塗装工、道路付属構造物塗装工、張紙防止塗装工、コンクリート面塗装工その他これらに類する工種について定める。

2. 塗装作業者

受注者は、同種塗装工事に従事した経験を有する塗装作業者を工事に従事させなければならない。

10-16-25-2 材料

現場塗装の材料については、第 3 編 3-2-12-2 材料の規定による。

10-16-25-3 橋梁塗装工

橋梁塗装工の施工については、第 10 編 10-14-17-3 橋梁塗装工の規定による。

10-16-25-4 道路付属構造物塗装工

付属物塗装工の施工については、第 10 編 10-14-17-3 橋梁塗装工の規定による。

10-16-25-5 張紙防止塗装工

張紙防止塗装工の施工については、第 10 編 10-14-17-5 張紙防止塗装工の規定による。

10-16-25-6 コンクリート面塗装工

コンクリート面塗装工の施工については、第 3 編 3-2-3-11 コンクリート面塗装工の規定による。

第26節 トンネル工

10-16-26-1 一般事項

1. 適用工種

本節は、トンネル工として内装板工、裏込注工、漏水対策工その他これらに類する工種について定める。

2. 作業の照明設備

受注者は、作業中の照明設備を適切に配置し一般交通の支障とならないよう施工しなければならない。

3. 異常時の処置

受注者は、トンネル修繕箇所異常を発見したときは、設計図書に関して監督職員と協議しなければならない。

10-16-26-2 材料

内装板に使用する材料は、設計図書によるものと、その他の材料については、第 2 編 材料編の規定による。

10-16-26-3 内装板工

内装板工の施工については、第 10 編 10-14-18-2 内装板工の規定による。

10-16-26-4 裏込注工

裏込注工の施工については、第 10 編 10-14-18-3 裏込注工の規定による。

10-16-26-5 漏水対策工

漏水対策工の施工については、第 10 編 10-14-18-4 漏水対策工の規定による。

第 11 編 港湾編

第 1 章 総則

第1節 総則

11-1-1-1 適用

港湾工事における共通仕様書は、港湾工事共通仕様書（国土交通省港湾局監修，社団法人日本港湾協会発行，平成 23 年度版）によるものとする。

ただし，土木工事共通仕様書「広島県」に記載があるものについては，土木工事共通仕様書「広島県」によるものとする。

なお，港湾工事共通仕様書が改訂された場合，最新の港湾工事共通仕様書によるものとする。

第 12 編 公園緑地編

第 1 章 基盤整備

第1節 摘要

1. 適用工種

本章は、公園緑地工事における敷地造成工、公園土工、植栽基盤工、法面工、軽量盛土工、擁壁工、公園カルバート工、構造物撤去工、公園施設等撤去・移設工、仮設工その他これらに類する工種について適用する。

2. 適用規定（1）

構造物撤去工は第 3 編 第 2 章 第 9 節構造物撤去工、仮設工は第 3 編 第 2 章 第 10 節仮設工の規定による。

3. 適用規定（2）

本章に特に定めのない事項については、第 1 編 共通編、第 3 編 土木工事共通編の規定による。

第2節 適用すべき諸基準

受注者は、設計図書において特に定めのない事項については、次の基準類による。これにより難しい場合は、監督職員の承諾を得なければならない。なお、基準類と設計図書に相違がある場合は、原則として設計図書の規定に従うものとし、疑義がある場合は監督職員と協議しなければならない。

日本公園緑地協会 都市公園技術標準解説書（平成 22 年度版）	（平成 22 年 6 月）
日本道路協会 道路土工-施工指針	（昭和 21 年 6 月）
日本道路協会 道路土工要綱	（平成 21 年 6 月）
日本道路協会 道路土工-軟弱地盤対策工指針	（平成 21 年 6 月）
日本道路協会 道路土工-盛土工指針	（平成 22 年 4 月）
日本道路協会 道路土工-切土工・斜面安定工指針	（平成 21 年 6 月）
日本道路協会 道路土工-擁壁工指針	（平成 11 年 3 月）
日本道路協会 道路土工-カルバート工指針	（平成 22 年 3 月）
日本道路協会 道路土工-仮設構造物工指針	（平成 11 年 3 月）
日本道路協会 道路土工-土質調査指針	（昭和 61 年 11 月）
国土交通省 建設副産物適正処理推進要綱	（平成 14 年 5 月）
建設省 都市緑化における下水汚泥の施用指針	（平成 7 年 9 月）
国土開発技術研究センター 河川土工マニュアル	（平成 5 年 6 月）

土木研究センター 建設発生土利用技術マニュアル	(平成 16 年 9 月)
全日本建設技術協会 土木構造物標準設計第 2 巻	(平成 12 年 9 月)
地盤工学会 グラウンドアンカー設計・施工基準・同解説	(平成 12 年 3 月)
全国特定法面保護協会 のり枠工の設計施工指針	(平成 18 年 11 月)
建設省 土木構造物設計マニュアル(案)[土木構造物・橋梁編]	(平成 11 年 11 月)
建設省 土木構造物設計マニュアル(案)に係わる設計・施工の手引き(案)[ボックスカルバート・擁壁編]	(平成 11 年 11 月)
国土交通省 土木構造物設計マニュアル(案)[樋門編]	(平成 13 年 12 月)
国土交通省 土木構造物設計マニュアル(案)に係わる設計・施工の手引き(案)(樋門編)	(平成 13 年 12 月)
国土交通省 建設汚泥処理土利用技術基準	(平成 18 年 6 月)
国土交通省発生土利用基準	(平成 18 年 6 月)

第3節 敷地造成工

12-1-3-1 一般事項

本節は、敷地造成工として表土保全工、整地工、掘削工、盛土工、路床盛土工、法面整形工、路床安定処理工、置換工、サンドマット工、バーチカルドレーン工、残土処理工その他これらに類する工種について定めるものとする。

12-1-3-2 表土保全工

- (1) 表土保全工は、植栽に適した肥沃な表土を植栽用土壌として確保するために実施するものである。
- (2) 受注者は、表土掘削の施工については、設計図書によるものとするが、これにより難しい場合は、設計図書に関して監督職員と協議しなければならない。
- (3) 受注者は、表土運搬の施工については、設計図書に示された場所に運搬するものとするが、これにより難しい場合は、設計図書に関して監督職員と協議しなければならない。
- (4) 受注者は、表土の仮置きが必要な場合は、乾燥防止、雨水による養分流出防止、風による飛散防止の処理を行い、表土を堆積して保管しなければならない。
- (5) 受注者は、表土を堆積して保管する場合は、堆積高さ、表面の養生について監督職員の指示によらなければならない。

12-1-3-3 整地工

- (1) 受注者は、整地の施工については、残材、転石を除去し不陸のないように、地均しを行わなければならない。
- (2) 受注者は、整地の施工については、滞水しないように排水勾配をとらなければならない。
- (3) 受注者は、整地の施工については、敷地内の汚水樹に雨水が流入することのないように、なじみ良く仕上げなければならない。

- (4) 受注者は、整地の施工については、工事範囲と現況地盤とのすり合わせに不陸がないように、なじみ良く仕上げなければならない。

12-1-3-4 掘削工

掘削工の施工については、第 1 編 1-2-4-2 掘削工の規定による。

12-1-3-5 盛土工

盛土工の施工については、第 1 編 1-2-3-3 盛土工の規定による。

12-1-3-6 路床盛土工

路床盛土工の施工については、第 1 編 1-2-4-4 路床盛土工の規定による。

12-1-3-7 法面整形工

法面整形工の施工については、第 1 編 1-2-4-5 法面整形工の規定による。

12-1-3-8 路床安定処理工

路床安定処理工の施工については、第 3 編 3-2-7-2 路床安定処理工の規定による。

12-1-3-9 置換工

置換工の施工については、第 3 編 3-2-7-3 置換工の規定による。

12-1-3-10 サンドマット工

サンドマット工の施工については、第 3 編 3-2-7-6 サンドマット工の規定による。

12-1-3-11 パーチカルドレーン工

パーチカルドレーン工の施工については、第 3 編 3-2-7-7 パーチカルドレーン工の規定による。

12-1-3-12 残土処理工

残土処理工の施工については、第 1 編 1-2-3-7 残土処理工の規定による。

第4節 公園土工

12-1-4-1 一般事項

本節は、公園土工として小規模造成工、残土処理工その他これらに類する工種について定める。

12-1-4-2 小規模造成工

- (1) 受注者は、小規模掘削の施工にあたり、掘削中の土質に著しい変化が認められた場合、又は埋設物を発見した場合は、工事を中止し、設計図書に関して監督職員と協議しなければならない。ただし、緊急を要する場合には、応急措置を施すとともに監督職員に報告しなければならない。

- (2) 受注者は、小規模掘削により崩壊又は破損のおそれがある構造物等を発見した場合には、応急措置を講ずるとともに直ちに設計図書に関して監督職員と協議しなければならない。
- (3) 受注者は、小規模造成の仕上がり面においては、地山を乱さないように、かつ不陸が生じないように施工しなければならない。
- (4) 受注者は、小規模敷均・締固にあたり、盛土箇所の残材、廃物、木くず等を撤去し、一層の仕上り厚を 30cm 以下を基本とし、各層ごとに締固めなければならない。
- (5) 受注者は、盛土箇所に湧水及び滞水などがある場合には、施工前に排水しなければならない。

12-1-4-3 残土処理工

残土処理工の施工については、第 1 編 1-2-3-7 残土処理工の規定による。

第5節 植栽基盤工

12-1-5-1 一般事項

- (1) 本節は、植栽基盤工として透水層工、土層改良工、土性改良工、表土盛土工、人工地盤工、造形工その他これらに類する工種について定める。
- (2) 植栽基盤工は、植栽地を植物の生育にふさわしい地盤（これを植栽基盤という）に改良、整備するために行うものであり、受注者はこの趣旨を踏まえて施工しなければならない。
 なお、植物の生育にふさわしい地盤は、透水性・保水性を合わせ持ち、植物の根が容易に伸長できる土層の厚さ・広がり・硬さを有するとともに、根の伸長に障害をおよぼす有害物質を含まず、植物の生育に適した酸度及び養分を有している土壌で構成する地盤のこととする。
- (3) 植栽基盤工の客土の品質管理基準については、試験項目、試験方法は設計図書によるものとする。なお、これにより難しい場合は、工事着手前に、設計図書に関して監督職員と協議のうえ、pH、有害物質の試験を必要に応じて行わなければならない。

12-1-5-2 材料

- (1) 表土盛土工及び人工地盤工で使用する土については、植栽する植物の生育に適した土壌で、植物の生育に有害なゴミ、きょう雑物、がれきを含まないものとする。
- (2) 土性改良工で使用する土壌改良材については、次の規格に合格したもの又は、これと同等品以上の品質を有するものとし、施工前に品質を証明する資料を作成し、監督職員に提出しなければならない。
 - [1] 土壌改良材については、それぞれ本来の粒状・紛状・液状の形状を有し、異物及びきょう雑物の混入がなく、変質していないものとする。また、それぞれの品質に適した包装あるいは容器に入れてあり、包装あるいは容器が損傷していないものとする。
 - [2] 無機質土壌改良材については不純物を含まないものとする。

- [3] 有機質土壌改良材（バーク堆肥）については、樹皮に発酵菌を加えて完熟させたもので、有害物が混入していないものとする。
 - [4] 有機質土壌改良材（泥炭系）については、泥炭類であるピートモス、ピートを主としたもので、有害物が混入していないものとする。
 - [5] 有機質土壌改良材（下水汚泥を用いた汚泥発酵肥料（下水汚泥コンポスト））については、下水汚泥を単独あるいは植物性素材とともに発酵させたものとし、有害物が混入していないものとする。
 - [6] バーク堆肥、泥炭系及び下水汚泥を用いた汚泥発酵肥料（下水汚泥コンポスト）以外の有機質土壌改良材については、有害物が混入していないものとする。
 - [7] 受注者は、設計図書に示された支給品を用いるものとするが、これにより難い場合は、設計図書に関して監督職員と協議しなければならない。
- (3) 土性改良工で使用する肥料については、次の規格に適合したもの又は、これと同等以上の品質を有するものとし、施工前に品質を証明する資料を作成し、監督職員に提出しなければならない。
- [1] 有機肥料については、それぞれの素材を、肥料成分の損失がないよう加工したもので、有害物が混入していない乾燥したものとする。
 - [2] 化学肥料については、それぞれ本来の粒状・固形・結晶の形状を有し、きょう雑物の混入していないものとし、指定の肥料成分を有し、変質していないものとする。
 - [3] 肥料については、それぞれの品質に適した包装あるいは容器に入れ、商標又は、商品名・種類（成分表）・製造年月日・製造業者名・容量を明示するものとする。

12-1-5-3 透水層工

- (1) 開渠排水は、植栽基盤の周辺に溝を設置し、地表水の排水を図るとともに、外部からの地表水の流入を防ぐ方法とする。
暗渠排水は、植栽基盤下部に中空の管を設置し、これにより地中水を排水する方法とする。
縦穴排水は、植栽基盤の不透水層がある植栽樹木の周辺に縦に穴を掘り、その中に管を挿入し、透水性及び通気性の改善をはかる方法のこととする。
- (2) 受注者は、開渠排水の施工については、滞水が生じないように施工しなければならない。
- (3) 受注者は、暗渠排水及び縦穴排水の施工については、施工前に雨水排水平面図だけでなく、関連する植栽平面図を参考に、排水管の位置、高さについて確認しなければならない。
- (4) 受注者は、設計図書に示された以外の場所に滞留水による植栽樹木への悪影響のおそれが見込まれる場合には、監督職員に報告し、指示を受けなければならない。
- (5) 受注者は、開渠排水、暗渠排水、縦穴排水の施工については、地下埋設物の確認を行い、地下埋設物に損傷を与えないようにしなければならない。

12-1-5-4 土層改良工

- (1) 普通耕は、植栽基盤の表層部分を通常 20cm 程度、耕起することにより、土壌の団粒化、通気性、透水性を改良し、有効土層を拡大することとする。

深耕は、深い有効土層（通常 40～60cm）を必要とする場合に行う植栽基盤の表層耕起のこととする。

混層耕は、植栽基盤の表層部と下層部の土壌の性質が異なる場合、混合耕耘により有効土層を確保し、土層構造の連続性を持たせることとする。

心土破碎は、土壌硬度が高く耕起や混層耕を実施することが難しい場合や、通気性、透水性が極端に悪い場合に、下層の硬い層を破碎し、土質を改善することとする。

- (2) 受注者は、普通耕、深耕、混層耕、心土破碎の施工については、設計図書によるものとし、過度の締固めを行わないようにしなければならない。
- (3) 受注者は、土壌構造を不良にする場合があるため、降雨直後には耕起を行ってはならない。
- (4) 受注者は、耕起回数の設定については、土壌条件、設計意図を考慮して、締固めの弊害が大きくなるように設定しなければならない。また、受注者は、耕起回数が設定し難い場合は、試験施工を行い、設計図書に関して監督職員と協議のうえ、回数設定を行わなければならない。

12-1-5-5 土性改良工

- (1) 土性改良は、植栽基盤の物理性の改良を図ることとする。

中和剤施用は、植栽基盤の化学性の改良を図ることとする。

除塩は、塩類濃度の高い土壌を植栽基盤として使用可能な状態にすることとする。

- (2) 受注者は、土性改良の施工については、改良効果が十分に発揮されるよう土壌改良材を植栽基盤土壌に均一に混合しなければならない。
- (3) 受注者は、中和剤施用については、中和効果が十分に発揮されるよう中和剤を植栽基盤土壌に均一に混合しなければならない。
- (4) 除塩の施工については、設計図書によるものとし、これにより難い場合は、次の各号の規定による。
- [1] 受注者は、土壌の種類に対応した工法を選定しなければならない。
- [2] 受注者は、土壌がヘドロである場合は、土壌が乾燥した時に耕耘を行い、乾燥、風化を促進させ、排水処理を施した後、早期に除塩効果をあげるため散水を行わなければならない。また、排水処理については、設計図書によるものとし、これにより難い場合は、設計図書に関して監督職員と協議しなければならない。
- (5) 受注者は、施肥については、設計図書に示す種類と量の肥料を過不足なく施用しなければならない。

12-1-5-6 表土盛土工

- (1) 表土盛土工の施工については、次の各号の規定による。

- [1] 受注者は、表土盛土材を仮置きする場合は、表土盛土堆積地の表面を短辺方向に沿って 3～5%の表面排水勾配を設け、また、端部の法面勾配は 1：1.8 未満としなければならない。
- [2] 受注者は、敷均した表土と下層土とのなじみを良くするため、粗造成面をあらかじめ耕起し、植物の生育に有害なものを取り除いたうえで、**設計図書**に示された仕上がり厚となるようにしなければならない。
- (2) 受注者は、表土盛土堆積地の崩壊防止、飛砂防止のため、**設計図書**に示された表面保護を行わなければならない。
- (3) 受注者は、流用表土及び発生表土、採取表土、購入表土の搬入時に、表土の品質の確認を行わなければならない。なお、堆積期間中に還元状態の進行や性状の劣化が認められた場合は、**設計図書**に関して**監督職員**と**協議**しなければならない。

12-1-5-7 人工地盤工

- (1) 受注者は、防水の施工については、「公共建築改修工事標準仕様書（建築工事編）」第 3 章防水改修工事の規定による。
- (2) 受注者は、押さえコンクリートの施工については、**設計図書**に示された仕上がり厚となるように施工しなければならない。
- (3) 受注者は、目地板の施工については、**設計図書**に示す種類、規格のものを、所定の位置、高さに設置し、押さえコンクリートに打込まなければならない。
- (4) 受注者は、人工地盤排水層の施工については、**設計図書**に示された仕上がり厚となるように施工しなければならない。
- (5) 受注者は、フィルターの施工については、フィルターの破損がないことを確認し、すき間や折れのないように施工しなければならない。
- (6) 受注者は、防根シートの施工については、防根シートの破損がないことを確認し、すき間や折れのないように施工しなければならない。
- (7) 受注者は、人工地盤客土の施工については、**設計図書**に示された種類の客土材、仕上がり厚となるように施工しなければならない。
- (8) 受注者は、立排水浸透柵の施工については、**設計図書**によらなければならない。
- (9) 受注者は、立排水浸透柵の施工については、人工地盤客土面と高さの調整が必要な場合は、**設計図書**に関して**監督職員**の**承諾**を得なければならない。

12-1-5-8 造形工

- (1) 築山は、平坦な敷地景観に変化を与えるために小さな山を作り、修景的な起伏を与える景姿作業のこととする。
- (2) 表面仕上げは、締固め作業の一環として、平面に盛土表面の不陸をとること、又は、緩やかな起伏をつける修景的な整形仕上げ作業のこととする。
- (3) 受注者は、表面仕上げの施工については、残材、転石を除去し、平面部と起伏部がなじむよう、修景的配慮をしなければならない。
- (4) 築山の施工については、次の各号の規定による。

- [1] 受注者は、設計図書に基づき位置、高さを設定し、周囲の条件に従って景姿の修正を行いながら仕上げなければならない。
- [2] 受注者は、築山の表面仕上げについては、締固めすぎないように施工し、各種の排水施設の位置及び表面排水勾配を考慮して仕上げなければならない。
- [3] 受注者は、監督職員の指示する主要な部分の施工図を作成し、監督職員に提出しなければならない。

第6節 法面工

12-1-6-1 一般事項

- (1) 本節は、法面工として法面ネット工、植生工、法枠工、編柵工、かご工その他これらに類する工種について定める。
- (2) 受注者は法面の施工にあたって、「道路土工-切土工・斜面安定工指針のり面工編、斜面安定工編」（日本道路協会、平成 21 年 6 月）、「道路土工-盛土工指針 5-6 盛土のり面の施工」（日本道路協会、平成 22 年 4 月）、「のり枠工の設計・施工指針第 5 章施工」（全国特定法面保護協会、平成 15 年 3 月）及び「グラウンドアンカー設計・施工基準、同解説第 7 章施工」（地盤震工学会、平成 12 年 3 月）の規定による。これ以外の施工方法による場合は、施工前に設計図書に関して監督職員の承諾を得なければならない。

12-1-6-2 材料

受注者は、法面ネット工の施工に使用する材料については、施工前に品質を証明する資料を作成し、監督職員に提出しなければならない。

12-1-6-3 法面ネット工

- (1) 受注者は、法面ネット工の施工については、ネットの境界にすき間が生じないようにし、ネットの荷重によってネットに破損が生じないようにネットを取付けなければならない。
- (2) 法面ネットの施工については、次の各号の規定による。
 - [1] 受注者は、ネットの金網を法面の凹凸に合わせてなじみ良く張り、金網の継目は編み込みとして、金網の連続性が失われないように施工しなければならない。
 - [2] 受注者は、法面に凹凸が多い場合は、アンカーピンを割増しするとともに、座金付コンクリート釘を使用して確実に留めなければならない。
 - [3] 受注者は、法肩部では巻込みを十分に行わなければならない。なお、軟質な土壌で固定できない場合は、設計図書に関して監督職員と協議しなければならない。

12-1-6-4 植生工

植生工の施工については、第 3 編 3-2-14-2 植生工の規定による。

12-1-6-5 法枠工

法枠工の施工については、第 3 編 3-2-14-4 法枠工の規定による。

12-1-6-6 編柵工

- (1) 編柵は、不安定な土砂の流失を防止することを目的とし、斜面上に等高線状又は階段状に設置することとする。
- (2) 受注者は、段切りを行う法面での編柵の施工については、段切りよりも前に編柵を施工してはならない。
- (3) 受注者は編柵の材料については、設計図書に示された材料で全部まかなえない場合は、設計図書に関して監督職員の承諾を得てほかの材料を混用することができる。
- (4) 受注者は、編柵の施工については、粗朶の編み上げは緩みのないように上から締付けながら行い、最上端の 2 本は十分ねじりながら、もしくは鉄線で緊結し抜けないように仕上げなければならない。
- (5) 受注者は、樹脂製の編柵の色については、設計図書によるものとし、これにより難しい場合は、設計図書に関して監督職員と協議しなければならない。

12-1-6-7 かご工

かご工の施工については、第 3 編 3-2-14-7 かご工の規定による。

第7節 軽量盛土工

12-1-7-1 一般事項

本節は、軽量盛土工として軽量盛土工その他これらに類する工種について定める。

12-1-7-2 軽量盛土工

軽量盛土工の施工については、第 3 編 3-2-11-2 軽量盛土工の規定による。

第8節 擁壁工

12-1-8-1 一般事項

- (1) 本節は、擁壁工として作業土工、場所打擁壁工、プレキャスト擁壁工、補強土壁工、コンクリートブロック工、石積工、土留め工その他これらに類する工種について定める。
- (2) 受注者は、擁壁工の施工にあたっては、「道路土工-擁壁工指針 2-5・3-4 施工一般」（日本道路協会、平成 11 年 3 月）及び「土木構造物標準設計第 2 巻解説書 4.3 施工上の注意事項」（全日本建設技術協会、平成 12 年 9 月）の規定による。これにより難しい場合は、監督職員の承諾を得なければならない。

12-1-8-2 材料

- (1) 受注者は、石積工の石材については、設計図書に示された石材の大きさ及び形状を用いるとともに、色合いに留意し、割れ、欠けのないものを選定しなければならない。
- (2) 受注者は、石積工の石材については、現場搬入前に写真又は見本品を監督職員に提出しなければならない。

- (3) 受注者は、石積工の石材については、現場搬入後、施工前に品質、数量又は重量を証明する資料を作成し、監督職員に提出しなければならない。

12-1-8-3 作業土工（床掘り・埋戻し）

作業土工の施工については、第 3 編 3-2-3-3 作業土工（床掘り・埋戻し）の規定による。

12-1-8-4 場所打擁壁工

- (1) 場所打擁壁工の施工については、第 1 編 第 3 章 無筋・鉄筋コンクリートの規定による。
- (2) 受注者は、擁壁高さ調整の施工については、設計図書に示された仕上がり高になるように施工しなければならない。

12-1-8-5 プレキャスト擁壁工

プレキャスト擁壁の施工については、第 3 編 3-2-15-2 プレキャスト擁壁工の規定による。

12-1-8-6 補強土壁工

補強土壁の施工については、第 3 編 3-2-15-3 補強土壁工の規定による。

12-1-8-7 コンクリートブロック工

- (1) コンクリートブロック工の施工については、第 3 編 3-2-5-3 コンクリートブロック工、3-2-5-4 緑化ブロック工の規定による。
- (2) 受注者は、止杭の施工にあたり、止杭の材質が設計図書に示されていない場合には、樹皮をはいだ生松丸太で、有害な腐れ、割れ、曲がり等のない材料を使用しなければならない。
- (3) 受注者は、止杭の先端は、角すい形に削るものとし、角すい形の高さは、径の 1.5 倍程度としなければならない。

12-1-8-8 石積工

- (1) 石積工の施工については、次の各号の規定による。
- [1] 受注者は、石積工の施工については、第 3 編 3-2-5-5 石積（張）工の規定による。
- [2] 受注者は、石積工の施工については、設計意図を十分理解したうえで施工しなければならない。
- [3] 受注者は、材種、形状、色合い、周囲との取合いに十分考慮し、積み模様、張り模様に修景的配慮をしなければならない。
- [4] 受注者は、根石、天端石、笠石の形状、大きさ、向きに考慮し、上に載せる石を想定して施工しなければならない。

なお、根石（ねいし）は、石積最下部に据えられ、上部の石の重量を受ける石のこととする。

天端石（てんばいし）は、石積頂部に据えられる 2 面あるいは 3 面の見え掛かり面を持つ石のこととする。

笠石（かさいし）は、石積頂部に据えられる平らな加工された石で、稜線の通るものとする。

- [5] 受注者は、石積工の施工については、強度や安定性、美観上好ましくな四ッ巻（よつまき）、ハッ巻（やつまき）、重箱、腮（あご）、棚、逆石（さかいし）、裏石（あぶり出し）、毛抜き合端、笑い合端は避けなければならない。

なお、四ッ巻は、石積において、石積の正面から見たとき、1 個の石を 4 個の石で取り囲んだような状況で積まれたもののこととする。

ハッ巻は、石積において、石積の正面から見たとき、1 個の石を 8 個の石で取り囲んだような状況で積まれたもののこととする。

重箱は、石積において、同じ大きさの石を 2 つ以上上下に重ねたもののこととする。

腮は、石積において、上段の石が下段の石の法線より前に出る目違いの一種のこととする。

目違いは、石を積むとき、石積の断面から見て、合端の線は一定の線上になるように積むが、この線が一定の線上になく、不規則な扇形をすることとする。

棚は、石積において、上段の石が下段の石の法線より、後ろに下がる目違いの一種のこととする。

逆石は、石が安定するように石の控え側を下向きになるように積むのが通常であるが、石の控え側を上向きの状態で積まれた石や、控えの大きいものを上石に、小さいものを下石に使用することとする。

裏石（あぶり出し）は、石の控えの寸法より、面の寸法を大きくしたもののこととする。

毛抜き合端は、毛抜きの合端のように、石が互いに薄く接している合端のこととする。なお、合端は、石材と石材が接触する部分のこととする。

笑い合端は、石積において、合端の凸部同士が接触しているため、合端の接触面が小さく、石積の全面から見ると隙間の多い状態で積まれているもののこととする。

- [6] 受注者は、目地及び合端に植物を植栽する場合には、植栽スペースを確保しておかなければならない。

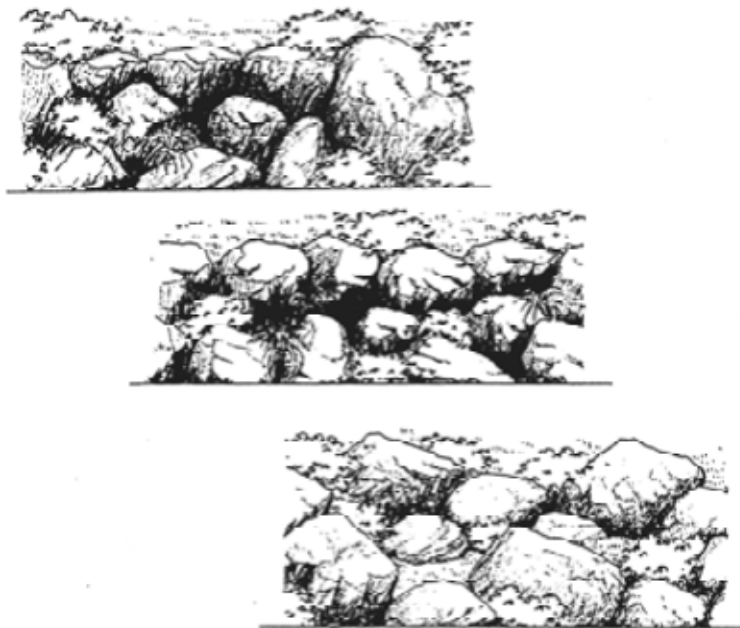
- (2) 受注者は、石積工の石材の運搬については、石材の表面を損傷しないように保護材で保護し十分留意しなければならない。
- (3) 受注者は、石積工の土ぎめの施工については、土が十分締固まるように、丁寧に突固めて施工しなければならない。
- (4) 受注者は、石積工の裏込コンクリート及び目地モルタルの施工については、石の表面を汚さないように施工しなければならない。
- (5) 練石積工の伸縮目地及び水抜管の施工については、次の各号の規定による。

- [1] 受注者は、伸縮目地の施工については、設計図書に示された位置に施工し、修景的配慮をしなければならない。

- [2] 受注者は、伸縮目地の施工については、石積延長 20m 以内に 1 箇所伸縮目地を設置し、特に地盤の変化する箇所、石積高さが著しく異なる箇所又は、石積の構造が異なる箇所には伸縮目地を設け、基礎部まで切断しなければならない。

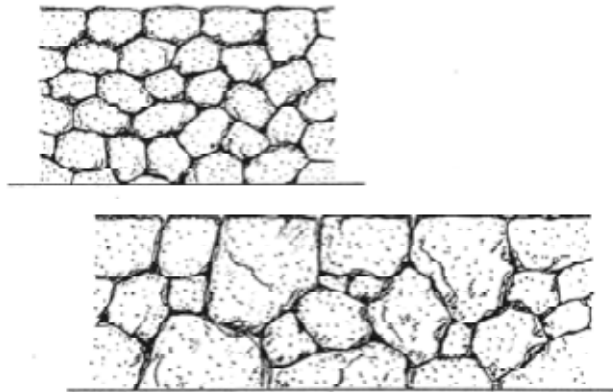
- [3] 受注者は、水抜管の施工については、設計図書によるものとし、これに示されていない場合は、3m²以内に1箇所の割合で、千鳥に設置しなければならない。ただし、湧水のある箇所の処理方法については、設計図書に関して監督職員と協議しなければならない。
- (6) 受注者は、石積工の目地の施工については、目地が石積の強度的な弱点となる芋目地又は通り目地、四ツ目にならないようにしなければならない。なお、芋目地又は通り目地は、石積の上から下まで目地が通っているものとする。
- 四ツ目は、石積の正面から見て、2方向の目地が十字あるいはX字状に交差するようなものとする。
- (7) 崩れ積の施工については、次の各号の規定による。
- [1] 崩れ積は、野面石（のづらいし）を用いた石積で、下段の石の裏側に上段の石を差し込むようにして積み上げるもののことで、積み上げた石の表面が不揃いで変化に富むもののこととする。

（崩れ積）




- [2] 受注者は、崩れ積の施工については、石と石が2点以上かみ合うように施工しなければならない。
- (8) 面積（つらづみ）の施工については、次の各号の規定による。
- [1] 面積は、野面石を用いた石積で、大きさの異なる石材を、表面が平らになるように、面を合わせて積み上げるもののことで、表面の加工は加えないものとする。

(面積)




- [2] 受注者は、面積の天端石の施工については、天端石には稜線の出るような石を採用しなければならない。
- [3] 受注者は、飼石（かいいし）、詰石が多くならないように配慮して施工しなければならない。
- (9) 玉石積の施工については、次の各号の規定による。
 - [1] 玉石積は、大きさの揃った玉石を用いた石積で、目地が上下に通らないように積み上げるものとする。

(玉石積)



- [2] 受注者は、玉石積の施工については、石同士がかみ合うように施工しなければならない。
- (10) 小端積の施工については、次の各号の規定による。
 - [1] 小端積は、小端石を用いた石積で、厚みの異なる大小の小端石材を、小口が見えるように組合せて積むものとし、受注者は、小端積の施工については、水平目地を強調し、個々の石の稜線、石の角に配慮して施工しなければならない。

(野面小端積)

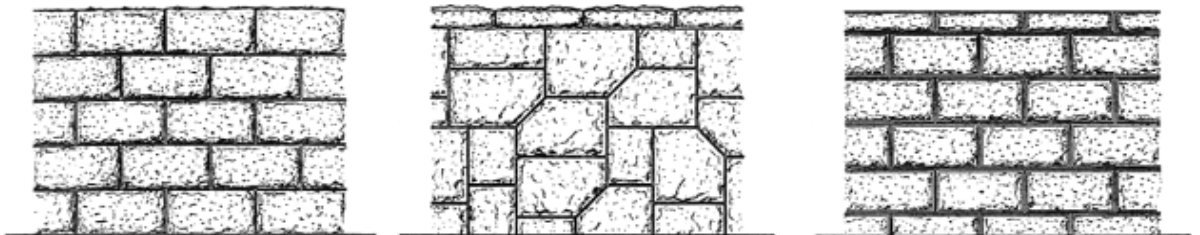


[2] 受注者は、天端石のある場合は、天端石に大きい石材を使用し、稜線が通るように施工しなければならない。

(11) こぶだし石積の施工については、次の各号の規定による。

[1] こぶだし石積は、割角石を用いた石積で、割角石の割肌の合端をすりあわせることにより、面がこぶ状になるもののこととする。

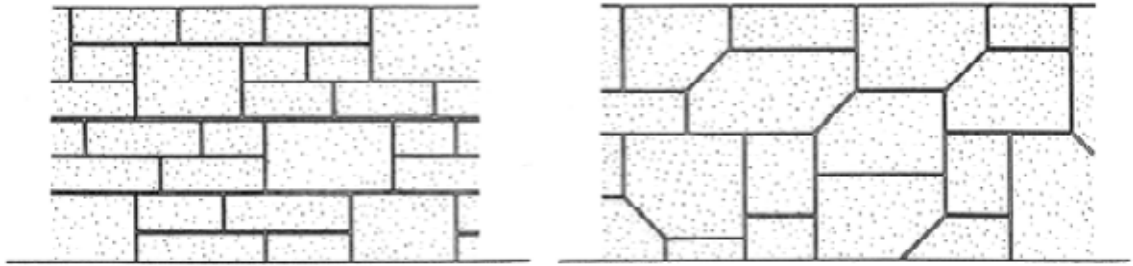
(こぶだし石積)



[2] 受注者は、こぶだし石積の修景要素として重要な目地については、修景的配慮を加えて施工しなければならない。

(12) 切石積(きりいしづみ)は、切角石を用いた石積で、大きさの異なる大小の切石材を組合せ、面をそろえて積み上げたもののこととする。

(切石積)



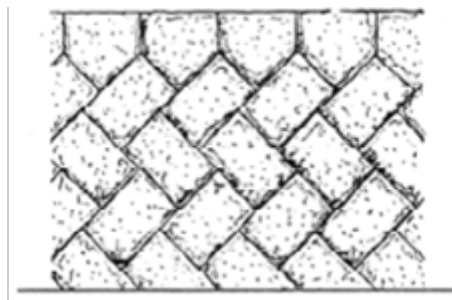
(13) 間知石積(けんちいしづみ), 雑割石積(ざつわりいしづみ), 雑石積(ざついしづみ)の施工については, 次の各号の規定による。

[1] 間知石積は, 間知石を用いた石積のこととする。

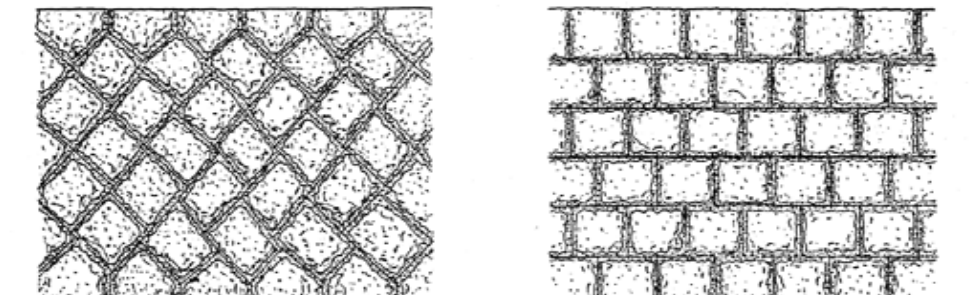
雑割石積は, 雑割石を用いた石積のこととする。

雑石積は, 雑石を用いた石積のこととする。

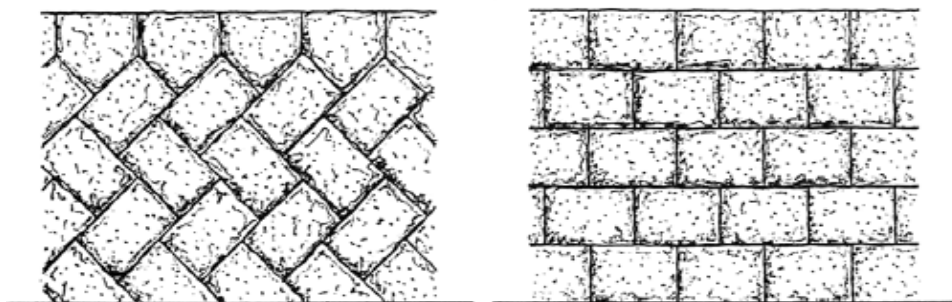
(間知石積)



(雑割石積)

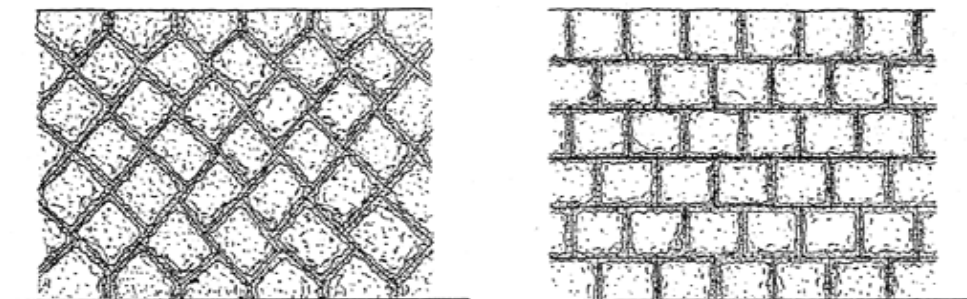


(雑石積)

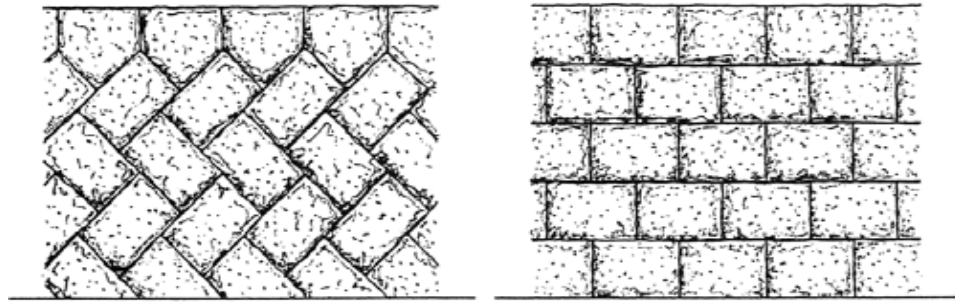


- [2] 受注者は、合端については現場加工を行わなければならない。
- (14) 割石積（わりいしづみ）の施工については、次の各号の規定による。
- [1] 割石積は、割石や割角石を用いた石積で、大きさの異なる大小の石材を組合せ、面をそろえて積み上げるものとする。
- [2] 受注者は、天端石のある場合は、天端石に天端以外の部分に使用する石よりも大きい石材をできるだけ使用し、稜線が通るように施工しなければならない。
- (15) 雑割石張は雑割石を用いた石張で、雑石張は雑石を用いた石張のこととする。

(雑割石張)



(雑石張)



- (16) 受注者は、石積高さ調整の施工については、設計図書に示された仕上がり高になるように施工しなければならない。

12-1-8-9 土留め工

- (1) 受注者は、現地の状況により、設計図書に示された位置に施工し難い場合は、設計図書に関して監督職員と協議するものとする。
- (2) 受注者は、土留め工の施工については、くい、板、かさ笠呼びはりに隙間が生じないように注意して施工しなければならない。

第9節 公園カルバート工

12-1-9-1 一般事項

- (1) 本節は、公園カルバート工として作業土工、場所打函渠工、プレキャストカルバート工その他これらに類する工種について定める。
- (2) 公園プレキャストカルバート工の施工については、第3編 3-2-3-28 プレキャストカルバート工の規定による。

12-1-9-2 材料

受注者は、プレキャストカルバート工の施工に使用する材料は、設計図書によるものとするが記載なき場合、「道路土工-カルバート工指針 4-4 使用材料、4-5 許容応力度」（日本道路協会、平成年 3 月）の規定による。これにより難い場合は、監督職員の承諾を得なければならない。

12-1-9-3 作業土工（床掘り・埋戻し）

作業土工の施工については、第3編 3-2-3-3 作業土工（床掘り・埋戻し）の規定による。

12-1-9-4 場所打函渠工

- (1) 受注者は、均しコンクリートの施工にあたって、沈下、滑動、不陸などが生じないようにしなければならない。

- (2) 受注者は、1 回（1 日）のコンクリート打設高さを施工計画書に明記しなければならない。また、受注者は、これを変更する場合には、施工方法を施工計画書に記載しなければならない。
- (3) 受注者は、海岸部での施工にあたって、塩害について第 1 編 第 3 章 第 2 節適用すべき諸基準第 3 項塩分の浸透防止により施工しなければならない。
- (4) 受注者は、目地材及び止水板の施工にあたって、付着、水密性を保つよう施工しなければならない。

12-1-9-5 プレキャストカルバート工

プレキャストカルバート工の施工については、第 3 編 3-2-3-28 プレキャストカルバート工の規定による。

第10節 公園施設等撤去・移設工

12-1-10-1 一般事項

本節は、公園施設等撤去・移設工として、公園施設撤去工、移設工、伐採工、発生材再利用工その他これらに類する工種について定める。

12-1-10-2 公園施設撤去工

- (1) 受注者は、公園施設の撤去については、既存の施設に損傷及び機能上の悪影響が生じないように施工しなければならない。
- (2) 受注者は、設計図書に表示のない工作物、地下埋設物及び設計図書に示された内容と異なる工作物の撤去が必要となる場合は、設計図書に関して監督職員と協議しなければならない。

12-1-10-3 移設工

- (1) 移設工の施工については、次の各号の規定による。
 - [1] 受注者は、移設工の施工については、撤去移設対象箇所を撤去移設後に、土砂で埋戻さなければならない。また、撤去移設時に既設構造物に破損が生じた場合は、設計図書に関して監督職員の指示に従い、速やかに原形復旧しなければならない。
 - [2] 受注者は、移設物の設置については、設置箇所及びその周辺を、危険防止のため地表面下とも、障害物を除去した後、水はけ良く地均しして十分転圧しなければならない。
 - [3] 受注者は移設物の設置については、地盤高に注意し、水平でねじれないように施工しなければならない。
 - [4] 受注者は、移設する施設については、設置から工事完了までの期間、危険防止のため、仮囲いをし、安全措置をとらなければならない。
- (2) 受注者は、景石移設の施工については、石材の運搬にあたり、表面を損傷しないようにしなければならない。

- (3) 受注者は、景石の据付けについては、設計図書によるものとし、これにより難しい場合は、設計図書に関して監督職員と協議のうえ、石の大きさ、形、色合いについて四方から観察して仮据えし、全体の納まりを考慮したうえで、本据えを行わなければならない。

12-1-10-4 伐採工

- (1) 受注者は、高木伐採、中低木伐採及び枯損木処理の施工については、樹木の幹を現況地盤際で切断し、建設発生木材として処分しなければならない。また、建設発生木材を工事現場から搬出する場合には、再生資源利用促進計画を所定の様式に基づき作成し、施工計画書に含め監督職員に提出しなければならない。
- (2) 受注者は、再生資源利用計画及び再生資源利用促進計画を作成した場合には、工事完了後速やかに実施状況を記録した「再生資源利用実施書」及び「再生資源利用促進実施書」を発注者に提出しなければならない。
- (3) 受注者は、抜根の施工については、主要な根株を切断、掘取りのうえ撤去し、根株を掘り取った穴は、土砂で埋戻さなければならない。

12-1-10-5 発生材再利用工

受注者は、発生材再利用工の施工については、設計図書によるものとするが、これにより難しい場合は、設計図書に関して監督職員と協議しなければならない。

第 2 章 植栽

第1節 摘要

1. 適用工種

本章は、公園緑地工事における植栽工，移植工，樹木整姿工，構造物撤去工，公園施設等撤去・移設工，仮設工その他これらに類する工種について適用する。

2. 適用規定（1）

構造物撤去工は第 3 編 第 2 章 第 9 節構造物撤去工，仮設工は，第 3 編 第 2 章 第 10 節仮設工の規定による。

3. 適用規定（2）

本章に特に定めのない事項については，第 1 編 共通編，第 3 編 土木工事共通編の規定による。

第2節 適用すべき諸基準

受注者は，設計図書において特に定めのない事項については，次の基準類による。これにより難しい場合は，監督職員の承諾を得なければならない。なお，基準類と設計図書に相違がある場合は，原則として設計図書の規定に従うものとし，疑義がある場合は監督職員と協議しなければならない。

日本公園緑地協会	都市公園技術標準解説書（平成 22 年度版）協会	（平成 22 年 6 月）
日本緑化センター	公共用緑化樹木等品質寸法規格基準（案）の解説	（平成 21 年 2 月）
建設省	都市緑化における下水汚泥の施用指針	（平成 7 年 9 月）
日本道路協会	道路緑化技術基準・同解説	（昭和 63 年 12 月）

第3節 植栽工

12-2-3-1 一般事項

- (1) 本節は，植栽工として高木植栽工，中低木植栽工，特殊樹木植栽工，地被類植栽工，草花種子散布工，播種工，花壇植栽工，樹木養生工，樹名板工，根囲い保護工，芝生保護工，壁面緑化施設工その他これらに類する工種について定める。
- (2) 受注者は，新植樹木又は新植地被植物（地表面を覆う目的をもって植栽される芝類，笹類の永年性植物）が工事完成引渡し後に，1 年以内に植栽したときの状態で枯死又は形姿不良となった場合は，当初植栽した樹木又は地被植物と同等又はそれ以上の規格のものに植替えなければならない。枯死又は形姿不良の判定にあたっては，監督職員と受注者が立会うものとし，植替えの時期については，設計図書によるものとするが，これにより難しい場合は，設計図書に関して監督職員と協議するものとする。

なお、枯死又は形姿不良とは、枯枝が樹冠部のおおむね 3 分の 2 以上となった場合、又は通直な主幹をもつ樹木については、樹高のおおむね 3 分の 1 以上の主幹が枯れた場合をいい、確実に同様の状態となるものを含むものとする。

なお、暴風・豪雨・洪水・高潮・地震・地滑り、落雷・火災・騒乱・暴動により、流失・折損・倒木した場合はこの限りではない。

- (3) 受注者は、樹木の運搬にあたり枝幹等の損傷、鉢崩れ等がないよう十分に保護養生を行わなければならない。

また、樹木の掘取り、荷造り及び運搬は 1 日の植付け量を考慮し、じん速かつ入念に行わなければならない。

なお、樹木、株物、その他植物材料であって、やむを得ない理由で当日中に植栽出来ない分は、仮植えするか又は、根部を覆土するとともに、樹木全体をシート等で被覆して、乾燥や凍結を防ぎ、品質管理に万全を期さなければならない。

- (4) 受注者は、植栽帯盛土の施工にあたり、ローラ等で転圧し、客土の施工は客土を敷均した後、植栽に支障のない程度に締固め、所定の断面に仕上げなければならない。
- (5) 受注者は、植樹施工にあたり、設計図書及び監督職員の指示する位置に樹木類の鉢に応じて、植穴を掘り、瓦礫などの生育に有害な雑物を取り除き、植穴の底部は耕して植付けなければならない。
- (6) 受注者は、植栽地の土壤に問題があった場合は監督職員に速やかに連絡し、必要に応じて客土・肥料・土壌改良剤を使用する場合は根の周りに均一に施工し、施肥は肥料が直接樹木の根に触れないようにし均等に行うものとする。

また、蒸散抑制剤を使用する場合には、使用剤及び使用方法について、設計図書に関して監督職員の承諾を得るものとする。

- (7) 受注者は、植付けや掘取りに機械を使用する場合は、植栽地や苗圃を締固めないように施工しなければならない。
- (8) 受注者は、植穴の掘削については、湧水が認められた場合は、直ちに監督職員に連絡し指示を受けなければならない。
- (9) 受注者は植え付けにあたっては、次の各規定による。

- [1] 受注者は、植付については、地下埋設物に損傷を与えないように特に注意しなければならない。万一既存埋設物に損傷を与えた場合には、ただちに応急復旧を行い、関係機関への通報を行うとともに、監督職員に連絡し指示を受けなければならない。なお、修復に関しては、受注者の負担で行わなければならない。
- [2] 植穴掘削は、植栽しようとする樹木に応じて余裕のある植穴を掘り、瓦礫、不良土等生育に有害な雑物を取り除き、植穴底部は耕して植え付けなければならない。
- [3] 樹木立込みは、根鉢の高さを根の付け根の最上端が土に隠れる程度に間土等を用いて調整するが、深植えは絶対に避けなければならない。また、現場に応じて見栄えよく、また樹木の表裏をよく見極めたうえ植穴の中心に植付けなければならない。
- [4] 寄植及び株物植付けは既存樹目の配置を考慮して全般に過不足のないよう配植しなければならない。

- [5] 受注者は植え付けまでの期間の樹木の損傷，乾燥，鉢崩れを防止しなければならない。
- [6] 受注者は，水極めについては，樹木に有害な雑物を含まない水を使用し，木の棒等でつつくなど，根の回りに間隙の生じないよう土を流入させなければならない。
- [7] 受注者は，埋め戻し完了後は，地均し等を行い，根元の周囲に水鉢を切って十分灌水して仕上げなければならない。なお，根元周辺に低木等を植栽する場合は，地均し後に植栽する。
- [8] 受注者は，施工完了後，余剰枝の剪定，整形その他必要な手入れを行わなければならない。
- [9] 受注者は，支柱の配置について，ぐらつきのないよう設置しなければならない。樹幹と支柱との取付け部は，杉皮等を巻きシユロ縄を用いて動かぬよう結束するものとする。
- [10] 受注者は，樹名板の設置について，添木及び樹木等に視認しやすい場所に据え付けなければならない。
- [11] 底部が粘土を主体とした滞水性の地質の場合には，設計図書に関して監督職員と協議しなければならない。
- [12] 受注者は，幹巻きする場合は，こも又は，わらを使用する場合，わら縄又は，シユロ縄で巻き上げるものとし，天然繊維材を使用する場合は天然繊維材を重ねながら巻き上げた後，幹に緊結しなければならない。
- [13] 受注者は，施肥，灌水の施工にあたり，施工前に施工箇所の状況を調査するとともに，設計図書に示す使用材料の種類，使用量等が施工箇所に適さない場合は，速やかに監督職員に連絡し，設計図書に関して監督職員と協議しなければならない。
- [14] 受注者は，施肥の施工については，施工前に樹木の根元周辺に散乱する堆積土砂やゴミ等を取り除いたり，きれいに除草しなければならない。
- [15] 受注者は，施肥の施工については，所定の種類の肥料を根鉢の周りに過不足なく施用することとし，肥料施用後は速やかに覆土しなければならない。
 なお，肥料のための溝掘り，覆土については，樹幹，樹根に損傷を与えないようにしなければならない。

12-2-3-2 材料

- (1) 樹木は，「国土交通省公共用緑化樹木等品質寸法規格基準（案）」の規格に適合したもの又は，これと同等以上の品質を有するものとする。
- [1] 樹木の品質寸法規格に関する用語の定義は，表 12-2-1 によるものとする。なお，設計図書に示す寸法は，最低値を示すものとする。
- [2] 寸法は設計図書によるものとし，品質は表 12-2-2 品質規格表（案）〔樹姿〕，表 12-2-3 品質規格表（案）〔樹勢〕によるものとする。

表 12-2-1 公共用緑化樹木等品質寸法基準（案）における用語の定義

用語	定義
公共用緑化樹木等	主として公園緑地、道路、その他公共施設等の緑化に用いられる樹木等をいう。
樹形	樹木の特性、樹齢、手入れの状態によって生ずる幹と樹冠によって構成される固有の形をいう。なお、樹種特有の形を基本として育成された樹形を「自然樹形」という。
樹高 (略称：H)	樹木の樹冠の頂端から根鉢の上端までの垂直高をいい、一部の突出した枝は含まない。なお、ヤシ類など特殊樹にあって「幹高」と特記する場合は幹部の垂直高をいう。
幹周 (略称：C)	樹木の幹の周長をいい、根鉢の上端より、1.2m 上りの位置を測定する。この部分に枝が分岐しているときは、その上部を測定する。幹が 2 本以上の樹木においては、おのおのの周長の総和の 70% をもって幹周とする。なお、「根元周」と特記する場合は、幹の根元の周長をいう。
枝張（葉張） (略称：W)	樹木の四方面に伸長した枝（葉）の幅をいう。測定方向により幅に長短がある場合は、最長と最短の平均値とする。なお、一部の突出した枝は含まない。葉張とは低木についていう。
株立（物）	樹木の幹が根元近くから分岐して、そう状を呈したものをいう。なお株物とは低木でそう状を呈したものをいう。
株立数 (略称：BN)	株立（物）の根元近くから分岐している幹（枝）の数をいう。樹高と株立数の関係については以下のように定める。 2 本立 - 1 本は所要の樹高に達しており、他は所要の樹高の 70% 以上に達していること。 3 本立以上 - 指定株立数について、過半数は所要の樹高に達しており、他は所要の樹高の 70% 以上に達していること。
単幹	幹が根元近くから分岐せず 1 本であるもの。
根鉢	樹木の移植に際し、掘り上げられる根系を含んだ土のまとまりをいう。
ふるい掘り	樹木の移植に際し、土のまとまりをつけず掘り上げること。ふるい根、素掘りともいう。
根巻	樹木の移動に際し、土を着けたままで鉢を掘り、土を落とさないよう、鉢の表面を縄その他の材料で十分締め付けて巻き上げること。
コンテナ	樹木等を植付ける栽培容器をいう。
仕立物	樹木の自然な育成にまかせるものではなく、その樹木が本来持っている自然樹形とは異なり、人工的に樹形を作って育成したもの。
寄せ株育成物	数本の樹木を根際で寄せて、この部分を一体化させて株立状に育成したもの。
接ぎ木物	樹木の全体あるいは部分を他の木に接合して育成したもの。

表 12-2-2 品質規格表（案）【樹姿】

項目	規格
樹形 (全形)	樹種の特性に応じた自然樹形で、樹形が整っていること。
幹 (高木にのみ適用)	幹が、樹種の特性に応じ、単幹もしくは株立状であること。但し、その特性上、幹が斜上するものはこの限りでない。
枝葉の配分	配分が四方に均等であること。
枝葉の密度	樹種の特性に応じて節間が詰まり、枝葉密度が良好であること。
下枝の位置	樹冠を形成する一番下の枝の高さが適正な位置にあること。

表 12-2-3 品質規格表（案）〔樹勢〕

項目	規格
生育	健全な成長を呈し、樹木全体で活力ある健康な状態で育っていること。
根	根系の発達が良く、四方に均等に配分され、根鉢範囲に細根が多く、乾燥していないこと。
根鉢	樹種の特性に応じた適正な根鉢、根株をもち、鉢くずれのないよう根巻きやコンテナ等により固定され、乾燥していないこと。 ふるい掘りでは、特に根部の養生を十分にするなど（乾き過ぎていないこと）根の健全さが保たれ、損傷がないこと。
葉	正常な葉形、葉色、密度（着葉）を保ち、しおれ（変色・変形）や衰弱した葉がなく、生き生きしていること。
樹皮（肌）	損傷がないか、その痕跡がほとんど目立たず、正常な状態を保っていること。
枝	樹種の特性に応じた枝を保ち、徒長枝、枯損枝、枝折れ等の処理、及び必要に応じ適切な剪定が行われていること。
病虫害	発生がないもの。過去に発生したことのあつたものにあつては、発生が軽微で、その痕跡がほとんど認められないよう育成されたものであること。

(2) 地被類の材料については、次の事項に適合したもの、又はこれと同等以上の品質を有するものとする。使用する材料の寸法は、設計図書によるものとし、雑草の混入がなく、根系が十分発達した細根の多いものとする。

- [1] シバ類、草本類、つる性類及びササ類は、指定の形状を有し、傷・腐れ・病虫害がなく、茎葉及び根系が充実したコンテナ品又は同等以上の品質を有するものとする。
着花類については花及びつぼみの良好なものとする。
- [2] 肥よく地に栽培され、生育がよく、緊密な根系を有し、茎葉のしおれ・病虫害・雑草の根系のないもので、刈込みのうえ土付けして切り取ったものとし、切り取った後長時間を経過して乾燥したり、土くずれ・むれのないものとする。
- [3] シバ類、その他地被類の材料の品質は表 12-2-4 シバ類の品質規格表（案）及び表 12-2-5 その他地被類の品質規格表（案）によるものとする。

表 12-2-4 シバ類の品質規格表（案）

項目	規格
葉	正常な葉形、葉色を保ち、萎縮、徒長、蒸れがなく、生き生きとしていること。全体に、均一に密生し、一定の高さに刈込んであること。
ほふく茎 （日本芝に適用）	ほふく茎が、生氣ある状態で密生していること。
根	根が、平均にみずみずしく張っており、乾燥したり、土くずれのないもの。
病虫害	病害（病斑）がなく、害虫がいないこと。
雑草等	石が混じったり、雑草、異品種等混入していないこと。また、根際に刈りカスや枯れ葉が堆積していないこと。

表 12-2-5 その他地被類の品質規格表（案）

項目	規格
形態	植物の特性に応じた形態であること。
葉	正常な葉形、葉色、密度（着葉）を保ち、しおれ（変色、変形）や軟弱葉がなく、生き生きしていること。
根	根系の発達が良く、細根が多く、乾燥していないこと。
病虫害	発生がないもの。過去に発生したことのあるものについては、発生が軽微で、その痕跡がほとんど認められないよう育成されたものであること。

- (3) 種子は、腐れ、病虫害がなく、雑草の種子、きょう雑物を含まない良好な発芽率をもつものとし、品種、花の色・形態が、品質管理されたもので、粒径がそろっているものとする。
- (4) 支柱の材料については、次の事項に適合したもの又は、これと同等以上の品質を有するものとする。
- [1] 丸太支柱材は、杉、檜又は唐松の皮はぎもので、設計図書に示す寸法を有し、曲がり・割れ・虫食いのない良質材とし、その防腐処理は設計図書によるものとする。なお、杭に使用する丸太は元口を先端加工とし、杭及び鳥居形に使用する横木の見え掛り切口は全面、面取り仕上げしたものとする。
 - [2] 唐竹支柱材は、二年生以上の真竹で曲がりがなく粘り強く、割れ・腐れ・虫食いのない生育良好なものとし、節止めとする。
 - [3] パイプ支柱材は、設計図書によるものとするが、これに示されていない場合は、JISG3452（配管用炭素鋼管）の規格品に防錆処理を施したうえ、合成樹脂ペイント塗仕上げするものとする。
 - [4] ワイヤロープ支柱材は、設計図書によるものとするが、これに示されていない場合は、JISG3525（ワイヤロープ）の規格品を使用するものとする。
 - [5] 地下埋設型支柱材は、設計図書によらなければならない。
 - [6] 杉皮又は檜皮は、大節・割れ・腐れのないものとする。
 - [7] シュロ縄は、より合わせが均等で強じんなもので、腐れ・虫食いがなく、変質のないものとする。
- (5) 根巻き及び幹巻きの材料のわら製品については、新鮮なもので虫食い、変色のないものとする。
- (6) 植込みに用いる客土の材料は、樹木の生育に適した土で、その材料は次の事項に適合したもの又は、これと同等以上の品質を有するものとする。
- [1] 客土は植物の生育に適合した土壌で、小石、ごみ、雑草、きょう雑物を含まないものとする。
 - [2] 客土の種類は設計図書によるが、その定義は次による。
 - 畑土：畑において耕作のおよんでいる深さの範囲の土壌
 - 黒土：黒色でほぐれた火山灰土壌
 - 赤土：赤色の火山灰土壌
 - 真砂土：花こう岩質岩石の風化土
 - 山砂：山地から採集した粒状の岩石

腐葉土：広葉樹の落葉を堆積させ腐らせたもの

- [3] 客土の品質管理基準については、試験項目、試験方法は設計図書によるものとする。
また、これにより難しい場合は、工事着手前に、設計図書に関して監督職員と協議のうえ、pH、有害物質についての試験を必要に応じて行うものとする。
- (7) 肥料の材料については、第 12 編 12-1-5-2 材料の規定による。
- (8) 薬剤は、病害虫・雑草の防除及び植物の生理機能の増進又は抑制のため、あるいはこれらの展着剤として使用するもので、次の事項に適合したものとする。
 - [1] 薬剤は、農薬取締法（昭和 23 年、法律第 82 号）に基づくものでなければならない。
 - [2] 薬剤は、それぞれの品質に適した完全な容器に密封されたもので、変質がなく、商標又は商品名・種類（成分表）・製造業者名・容量が明示された有効期限内のものとする。
 - [3] 薬剤は、管理責任者を定めて保管しなければならない。
- (9) 土壌改良の材料については、第 12 編 12-1-5-2 材料の規定による。
- (10) 樹木養生工で使用する材料の種類及び規格については、設計図書によるものとし、これにより難しい場合は、設計図書に関して監督職員の承諾を得るものとする。
- (11) 樹名板工に使用する材料の種類及び規格については、設計図書によるものとし、これにより難しい場合は、設計図書に関して監督職員の承諾を得るものとする。
- (12) 根囲い保護工に使用する材料の種類及び規格については、設計図書によるものとし、これにより難しい場合は、設計図書に関して監督職員の承諾を得るものとする。

12-2-3-3 高木植栽工

- (1) 受注者は、樹木の搬入については、掘取りから植付けまでの間、乾燥、損傷に注意して活着不良とならないように処理しなければならない。
- (2) 樹木の植付けについては、次の各号の規定による。
 - [1] 受注者は、樹木の植栽は、設計意図及び付近の風致を考慮して、まず景趣の骨格を造り、配植の位置出しを行い、全体の配植を行わなければならない。
 - [2] 受注者は、植栽に先立ち、水分の蒸散を抑制するため、適度に枝葉を切詰め、又は枝透かしをするとともに、根部は、割れ、傷の部分を切り除き、活着を助ける処置をしなければならない。
 - [3] 受注者は、樹木の植付けが迅速に行えるようあらかじめ、その根に応じた余裕のある植穴を掘り、植付けに必要な材料を準備しておかななければならない。
 - [4] 受注者は、植穴については、生育に有害な物を取り除き、穴底をよく耕した後、中高に敷均さなければならない。
 - [5] 受注者は、植付けについては、樹木の目標とする成長時の形姿、景観及び付近の風致を考慮し、樹木の表裏を確かめたうえで修景的配慮を加えて植込まなければならない。

- [6] 受注者は、水ぎめをする樹種については、根鉢の周囲に土が密着するように水を注ぎながら植付け、根部に間隙のないよう土を十分に突き入れなければならない。仕上げについては、水が引くのを待って土を入れ、軽く押さえて地均ししなければならない。
- [7] 受注者は、植付けに際して土ぎめをする樹種については、根廻りに土を入れ、根鉢に密着するよう突固めなければならない。
- [8] 受注者は、樹木植付け後、直ちに支柱を取付けることが困難な場合は、仮支柱を立て樹木を保護しなければならない。
- [9] 受注者は、植栽後整姿・剪定を行う場合は、付近の景趣に合うように、修景的配慮を加えて行い、必要な手入れをしなければならない。
- (3) 受注者は、土壌改良材を使用する場合は、客土又は埋戻土と十分混ぜ合わせて使用しなければならない。
- (4) 樹木の支柱の設置については、次の各号の規定による。
 - [1] 受注者は、支柱の丸太・唐竹と樹幹（枝）との交差部分は、すべて保護材を巻き、シヨロ縄は緩みのないように割り縄がけに結束し、支柱の丸太と接合する部分は、釘打ちのうえ、鉄線がけとしなければならない。
 - [2] 受注者は、ハッ掛、布掛の場合の支柱の組み方については、立地条件（風向、土質、樹形）を考慮し、樹木が倒伏・屈折及び振れることのないよう堅固に取付け、その支柱の基礎は地中に埋込んで根止めに杭を打込み、丸太は釘打ちし、唐竹は竹の先端を節止めしたうえ、釘打ち又はのこぎり目を入れて鉄線で結束しなければならない。
 - [3] 受注者は、ハッ掛の場合は、控えとなる丸太（竹）を幹（主枝）又は丸太（竹）と交差する部位の 2 箇所以上で結束しなければならない。なお、修景的に必要な場合は、支柱の先端を切詰めなければならない。
 - [4] 受注者は、ワイヤロープを使用して控えとする場合は、樹幹の結束部には設計図書に示す保護材を取付け、指定の本数のロープを効果的な方向と角度にとり、止め杭に結束しなければならない。また、ロープの末端結束部は、ワイヤクリップで止め、ロープ交差部も動揺しないように止めておき、ロープの中間にターンバックルを使用するか否かに関わらず、ロープは緩みのないように張らなければならない。
 - [5] 受注者は、地下埋設型支柱の施工については、周辺の舗装や施設に支障のないよう施工しなければならない。

12-2-3-4 中低木植栽工

中低木植栽工の施工については、第 12 編 12-2-3-3 高木植栽工の規定による。

12-2-3-5 特殊樹木植栽工

特殊樹木植栽工の施工については、第 12 編 12-2-3-3 高木植栽工の規定による。

12-2-3-6 地被類植栽工

- (1) 受注者は、地被類の植付けについては、下地を耕し、生育に支障となるごみ、がれき、雑草を除去した後、水勾配をつけ、不陸整正を行わなければならない。その後、植付けに適した形に調整したものを植え、根の周りの空隙をなくすように根鉢の周りを適度に押さえて地均しした後、静かにかん水しなければならない。
- (2) 芝の植付けについては、次の各号の規定による。
 - [1] 受注者は、芝を現場搬入後は、材料を高く積み重ねて圧迫したり、長期間寒乾風や日光にさらして乾燥させたりしないように注意しなければならない。
 - [2] 受注者は、芝の張り付けに先立って、設計図書に示す深さに耕し、表土をかき均し、生育に支障となるごみ、がれき、雑草を除去した後、良質土を設計図書に示す厚さに敷均し、不陸整正を行わなければならない。
 - [3] 受注者は、平坦地の芝の張り付けについては、床土の上に切り芝を並べ、目土を入れた後、周囲に張り付けた芝が動かないように転圧しなければならない。
 - [4] 受注者は、傾斜地の芝の張り付けについては、床土の上に切り芝を並べ、周囲に張り付けた芝が動かないように目土を 2～3 本/枚ずつ打込んで止めなければならない。
 - [5] 受注者は、目土を施す場合については、均し板で目地のくぼんだところに目土をかき入れ、かけ終えた後締固めなければならない。
- (3) 受注者は、芝張り付け完了後から引渡しまでの間、適切な管理を行わなければならない。
- (4) 受注者は、芝及び地被類の補植については、芝付け及び植付け箇所に良質土を投入し、不陸整正を行い、植付け面が隣接する植付け面と同一平面をなすよう、施工しなければならない。

12-2-3-7 草花種子散布工

- (1) 草花種子散布工の施工については、第 3 編 3-2-14-2 植生工の規定による。
- (2) 受注者は、設計図書に示す播種材料が発芽期間を経過後に発芽しない場合、再播種を行わなければならない。なお、施工時期及び発芽期間については設計図書に関して監督職員と協議しなければならない。

12-2-3-8 播種工

- (1) 受注者は、播種工の施工については、地盤の表面をわずかにかき起こし整地した後に、設計図書に示す量を厚薄のないように播き付け、表土と混ざり合うようかき均し、施工後は、発芽を良好にするための適切な養生をしなければならない。
- (2) 受注者は、設計図書に示す播種材料が発芽期間を経過後に発芽しない場合、再播種を行わなければならない。なお、施工時期及び発芽期間については設計図書に関して監督職員と協議しなければならない。

12-2-3-9 花壇植栽工

花壇植物の植付けについては、次の各号の規定による。

- (1) 受注者は、花壇植物の現場搬入後は、材料を高く積み重ねて圧迫したり、長期間寒乾風や日光にさらして乾燥させたりしないように注意しなければならない。
- (2) 受注者は、花壇植物の植付けに先立って設計図書に示す深さに耕し、植物の生育に支障となるごみ、がれき、雑草を除去した後、不陸整正を行わなければならない。
- (3) 受注者は、花壇植物の植付けについては、開花時に花が均等になるように、設計図書の指示による高さにそろえて模様が現れるようにし、根の周りの空隙をなくすように根鉢の周りを押さえて地均しした後、静かにかん水しなければならない。

12-2-3-10 樹木養生工

- (1) 受注者は、防風ネットの施工については、設計図書によるものとし、堅固に設置しなければならない。
- (2) 受注者は、寒冷紗巻きの施工については、設計図書によらなければならない。
- (3) 受注者は、植穴透水層の施工については、設計図書によらなければならない。
- (4) 受注者は、空気の施工については、設計図書によらなければならない。
- (5) 受注者は、マルチングの施工については、設計図書に示す厚みに均一に敷均さなければならない。
- (6) 受注者は、防根シートの施工については、防根シートの破損がないことを確認し、すき間や折れのないように施工しなければならない。
- (7) 受注者は、養生柵の施工については、設計図書によるほか、第 12 編 12-3-11-8 柵工の規定による。
- (8) 受注者は、支柱の設置については、ぐらつきのないよう設置しなければならない。また、樹幹と支柱の取付け部は、杉皮等を巻きシュロ縄を用いて動かぬよう結束するものとする。

12-2-3-11 樹名板工

樹名板工の施工については、第 12 編 12-2-3-1 一般事項の規定による。

12-2-3-12 根囲い保護工

受注者は、根囲い保護の施工については、設計図書によらなければならない。

12-2-3-13 芝生保護工

- (1) 芝生保護工で称する芝生プロテクターの種類及び規格は、設計図書によらなければならない。
- (2) 受注者は、芝生プロテクターの施工については、設計図書によらなければならない。

12-2-3-14 壁面緑化施設工

- (1) 壁面緑化フェンス、壁面緑化パネル、登はん補助資材で使用する材料及び規格は、設計図書によらなければならない。
- (2) 請負書は、壁面緑化フェンスの施工については、設計図書によるものとするほか、第 12 編 12-3-11-8 柵工の規定による。
- (3) 請負書は、壁面緑化パネルの施工については、設計図書による。

- (4) 請負書は、登はん補助資材の施工については、設計図書による。
- (5) 請負書は、壁面緑化設備の施工については、設計図書による。なお、特に定めのない事項については公共建築標準仕様書（機械衛生設備工事編，電気設備工事編）の規定による。

第4節 移植工

12-2-4-1 一般事項

- (1) 本節は、移植工として根回し工，高木移植工，根株移植工，中低木移植工，地被類移植工，樹木養生工，樹名板工，根囲い保護工その他これらに類する工種について定める。
- (2) 受注者は、植付けや掘取りに機械を使用する場合は、植栽地や苗圃を締固めないように施工しなければならない。
- (3) 受注者は、掘取り終了後ただちに埋戻し、旧地形に復旧しなければならない。
- (4) 受注者は、樹木の仮植えを行う場合については、設計図書によらなければならない。
- (5) 受注者は、樹木の運搬にあたり枝幹等の損傷、鉢崩れ等がないよう十分に保護養生を行わなければならない。

また、樹木の掘取り、荷造り及び運搬は1日の植付け量を考慮し、じん速かつ入念に行わなければならない。

なお、樹木、株物、その他植物材料であって、やむを得ない理由で当日中に植栽出来ない分は、仮植えするか又は、根部を覆土するとともに、樹木全体をシート等で被覆して、乾燥や凍結を防ぎ、品質管理に万全を期さなければならない。

- (6) 受注者は、樹木の吊り上げについては、保護材で幹を保護するだけでなく、根鉢も保護しなければならない。
- (7) 受注者は、植栽帯盛土の施工にあたり、ローラ等で転圧し、客土の施工は客土を敷均した後、植栽に支障のない程度に締固め、所定の断面に仕上げなければならない。
- (8) 受注者は、植樹施工にあたり、設計図書及び監督職員の指示する位置に樹木類の鉢に応じて、植穴を掘り、瓦礫などの生育に有害な雑物を取り除き、植穴の底部は耕して植付けなければならない。
- (9) 受注者は、植栽地の土壌に問題があった場合は監督職員に速やかに連絡し、必要に応じて客土・肥料・土壌改良剤を使用する場合は根の周りに均一に施工し、施肥は肥料が直接樹木の根に触れないようにし均等に行うものとする。

また、蒸散抑制剤を使用する場合には、使用剤及び使用方法について、設計図書に関して監督職員の承諾を得るものとする。

- (10) 受注者は、植穴の掘削については、湧水が認められた場合は、直ちに監督職員に連絡し指示を受けなければならない。
- (11) 受注者は植え付けにあたっては、次の各規定による。

- [1] 受注者は、植付については、地下埋設物に損傷を与えないように特に注意しなければならない。万一既存埋設物に損傷を与えた場合には、ただちに応急復旧を行い、関係機関への通報を行うとともに、**監督職員に連絡し指示**を受けなければならない。なお、修復に関しては、受注者の負担で行わなければならない。
- [2] 植穴掘削は、植栽しようとする樹木に応じて余裕のある植穴を掘り、瓦礫、不良土等生育に有害な雑物を取り除き、植穴底部は耕して植え付けなければならない。
- [3] 樹木立込みは、根鉢の高さを根の付け根の最上端が土に隠れる程度に間土等を用いて調整するが、深植えは絶対に避けなければならない。また、現場に応じて見栄えよく、また樹木の表裏をよく見極めたうえ植穴の中心に植付けなければならない。
- [4] 寄植及び株物植付けは既存樹目の配置を考慮して全般に過不足のないよう配植しなければならない。
- [5] 受注者は植え付けまでの期間の樹木の損傷、乾燥、鉢崩れを防止しなければならない。
- [6] 受注者は、水極めについては、樹木に有害な雑物を含まない水を使用し、木の棒等でつつくなど、根の回りに間隙の生じないよう土を流入させなければならない。
- [7] 受注者は、埋め戻し完了後は、地均し等を行い、根元の周囲に水鉢を切って十分灌水して仕上げなければならない。なお、根元周辺に低木等を植栽する場合は、地均し後に植栽する。
- [8] 受注者は、施工完了後、余剰枝の剪定、整形その他必要な手入れを行わなければならない。
- [9] 受注者は、支柱の配置について、ぐらつきのないよう設置しなければならない。樹幹と支柱との取付け部は、杉皮等を巻きシュロ縄を用いて動かぬよう結束するものとする。
- [10] 受注者は、樹名板の設置について、添木及び樹木等に視認しやすい場所に据え付けなければならない。
- [11] 底部が粘土を主体とした滞水性の地質の場合には、**設計図書**に関して**監督職員と協議**しなければならない。
- [12] 受注者は、幹巻きする場合は、こも又は、わらを使用する場合、わら縄又は、シュロ縄で巻き上げるものとし、天然繊維材を使用する場合は天然繊維材を重ねながら巻き上げた後、幹に緊結しなければならない。
- [13] 受注者は、施肥、灌水の施工にあたり、施工前に施工箇所の状況を調査するとともに、**設計図書**に示す使用材料の種類、使用量等が施工箇所に適さない場合は、速やかに**監督職員に連絡し**、**設計図書**に関して**監督職員と協議**しなければならない。
- [14] 受注者は、施肥の施工については、施工前に樹木の根元周辺に散乱する堆積土砂やゴミ等を取り除いたり、きれいに除草しなければならない。
- [15] 受注者は、施肥の施工については、所定の種類の肥料を根鉢の周りに過不足なく施用することとし、肥料施用後は速やかに覆土しなければならない。なお、肥料のための溝掘り、覆土については、樹幹、樹根に損傷を与えないようにしなければならない。

12-2-4-2 材料

移植工の材料については、植物材料については、設計図書によるものとし、それ以外については、第 12 編 12-2-3-2 材料の規定による。

12-2-4-3 根回し工

- (1) 受注者は、根回しの施工については、樹種及び移植予定時期を充分考慮して行うとともに、一部の太根は切断せず、適切な幅で形成層まで環状はく皮を行わなければならない。
- (2) 受注者は、根鉢の周りを埋戻し、十分な灌水を行わなければならない。
- (3) 受注者は、根回しの施工については、必要に応じて枝透かし、摘葉のほか支柱の取付けを行わなければならない。

12-2-4-4 高木移植工

- (1) 高木移植工の施工については、次の事項により施工するものとし、記載のないものについては、第 12 編 12-2-3-3 高木植栽工の規定による。
- (2) 受注者は、樹木の移植については、樹木の掘取りに先立ち、必要に応じて、仮支柱を取付け、時期及び土質、樹種、樹木の生育の状態を考慮して枝葉を適度に切詰め、又は枝透かし、摘葉を行わなければならない。
- (3) 受注者は、鉢を付ける必要のない樹種については、鉢よりも大きめに掘り下げた後、根の割れ、傷の部分で切り返しを行い、細根が十分に付くように掘取らなければならない。なお、これにより難しい場合は、設計図書に関して監督職員と協議するものとする。
- (4) 受注者は、鉢を付ける必要のある樹種については、樹木に応じた根鉢径の大きさに垂直に掘り下げ、底部は丸味をつけて掘取らなければならない。
- (5) 受注者は、樹木の根巻きを行う前に、あらかじめ根の切り返しを行い、わら縄で根を堅固に巻付け、土質又は根の状態によっては、こもその他の材料で養生した後、巻付けなければならない。
- (6) 受注者は、特殊機械掘取、特殊機械運搬の機種及び工法については、設計図書によるものとし、これにより難しい場合は、設計図書に関して監督職員と協議しなければならない。

12-2-4-5 根株移植工

- (1) 受注者は、根株移植工の施工については、次の事項により施工するものとし、記載のないものについては、第 12 編 12-2-4-4 高木移植工の規定による。
 - [1] 根株移植工は、森づくりの視点で早期に自然的で安定した樹林構成をはかるため、成木のみならず森を構成する林床の灌木、草本類をはじめ、表土、土壌微生物、小動物及び埋土種子といった多様な生物生体的可能性を根株とともにセットで移植しようとする、自然植生の生態復元の工法であり、受注者は、本工法の趣旨を踏まえて施工しなければならない。
 - [2] 受注者は、根株の移植先については、設計図書によるものとし、これにより難しい場合は、設計図書に関して監督職員と協議しなければならない。

- (2) 受注者は、根株の掘取りについては、表土の乾燥した時期は避けるものとする。また根の損失を最小限にするため、丁寧に掘取るとともに掘取り後の太根は、鋭利な刃物で切断しなければならない。
- (3) 受注者は、根株の根部の細根や根株にまつわる草本類の根茎の取り扱いについては、[設計図書](#)によらなければならない。
- (4) 受注者は、根株の材料の採取地、樹種及び規格については、[設計図書](#)によるものとし、これにより難しい場合は、[設計図書](#)に関して[監督職員](#)と[協議](#)しなければならない。
- (5) 受注者は、根株の材料については、[設計図書](#)に示す樹林地から、病虫害がなく良好に生育している樹木を採取しなければならない。また、搬出路の条件である勾配、搬出距離にも配慮し選定しなければならない。
- (6) 受注者は、根株の規格については、根元径の寸法とし、株立ちのものは、おのおのの根元径の総和の 70%の根元径としなければならない。

12-2-4-6 中低木移植工

中低木移植工の施工については、[第 12 編 12-2-4-4 高木移植工](#)の規定による。

12-2-4-7 地被類移植工

地被類移植工の施工については、[設計図書](#)によるものとし、これに示されていない場合は、[第 12 編 12-2-3-6 地被類植栽工](#)の規定による。

12-2-4-8 樹木養生工

樹木養生工の施工については、[第 12 編 12-2-3-10 樹木養生工](#)の規定による。

12-2-4-9 樹名板工

樹名板工の施工については、[第 12 編 12-2-3-2 材料](#)の規定による。

12-2-4-10 根囲い保護工

根囲い保護工の施工については、[第 12 編 12-2-3-2 材料](#)の規定による。

第5節 樹木整姿工

12-2-5-1 一般事項

- (1) 本節は、樹木整姿工として高中木整姿工、低木整姿工、樹勢回復工、その他これらに類する工種について定める。
- (2) 受注者は、対象となる植物の特性、樹木整姿の目的及び樹木整姿が対象植物におよぼす影響の度合いを十分理解したうえで施工しなければならない。
- (3) 受注者は、発生する剪定枝葉、残材については、建設発生木材として処分しなければならない。また、建設発生木材を再利用する場合の処分方法については、[設計図書](#)によるものとし、これにより難しい場合は、[設計図書](#)に関して[監督職員](#)と[協議](#)するものとする。

12-2-5-2 材料

- (1) 樹木整姿工に使用する材料については、次の事項に適合したもの又は、これと同等以上の品質を有するものとする。
- [1] 充てん材の種類及び材質は、設計図書によるものとする。ただし、これにより難しい場合は、設計図書に関して監督職員と協議しなければならない。
 - [2] 防腐剤の種類及び材質は、設計図書によるものとする。ただし、これにより難しい場合は、設計図書に関して監督職員と協議しなければならない。

12-2-5-3 高中木整姿工

- (1) 高中木整姿工の施工については、次の各号の規定による。
- [1] 受注者は、基本剪定の施工については、樹形の骨格づくりを目的とした人力剪定作業をもって、樹種の特性に応じた最も適切な剪定方法により行わなければならない。
 - [2] 受注者は、軽剪定の施工については、樹冠の整正、混み過ぎによる枯損枝の発生防止を目的とした人力剪定作業をもって、切詰め、枝抜きを行わなければならない。
 - [3] 受注者は、機械剪定の施工については、機械を用いた刈込み作業で、樹種の特性に応じた最も適切な剪定方法によって行わなければならない。
- (2) 剪定の施工については、主として剪定すべき枝は、次の各号の規定による。
- [1] 枯枝
 - [2] 成長のとまった弱小な枝（弱小枝）
 - [3] 著しく病虫害におかされている枝（病虫害枝）
 - [4] 通風、採光、架線、人車の通行の障害となる枝（障害枝）
 - [5] 折損によって危険をきたすおそれのある枝（危険枝）
 - [6] 樹冠や樹形の形成上及び樹木の生育上不必要な枝（冗枝、ヤゴ、胴ブキ、徒長枝、カラミ枝、フトコロ枝、立枝）
- (3) 剪定の方法については、次の各号の規定による。
- [1] 受注者は、公園樹木の剪定については、特に修景上、規格形にする必要のある場合を除き、自然樹形仕立てとしなければならない。
 - [2] 受注者は、樹木の上方や南側の樹勢が盛んな部分は強く、下方や北側の樹勢が弱い部分は弱く剪定しなければならない。
 - [3] 受注者は、太枝の剪定は切断箇所の表皮がはがれないよう、切断予定箇所の数 10cm 上よりあらかじめ切除し、枝先の重量を軽くしたうえ、切り返しを行い切除しなければならない。また、太枝の切断面には必要に応じて、防腐処理を施すものとする。
 - [4] 受注者は、樹枝については、外芽のすぐ上で切除しなければならない。ただし、しだれ物については内芽で切るものとする。
 - [5] 受注者は、樹冠外に飛び出した枝切りや、樹勢回復するために行う切り返し剪定については、樹木全体の形姿に配慮し、適正な分岐点より長い方の枝を付け根より切除しなければならない。

- [6] 受注者は、枝が混み過ぎた部分の中すかしや樹冠の形姿構成のために行う枝抜き剪定については、不必要な枝（冗枝）をその枝のつけ根から切取らなければならない。
- [7] 受注者は、花木類の手入れについては、花芽の分化時期を考慮し、手入れの時期及び着生位置に注意しなければならない。

12-2-5-4 低木整姿工

- (1) 受注者は、低木整姿工の施工については、次の事項により施工するものとし、記載のないものについては、第 12 編 12-2-5-3 高中木整姿工の規定による。
- (2) 受注者は、枝の密生した箇所は中すかしを行い、目標とする樹冠を想定して樹冠周縁の小枝を輪郭線を作りながら刈込まなければならない。
- (3) 受注者は、裾枝の重要なものは、上枝を強く、下枝を弱く刈込まなければならない。また、萌芽力の弱い針葉樹については弱く刈込んで、萌芽力を損なわないよう、樹種の特性に応じ、充分注意しながら芽つみを行わなければならない。
- (4) 受注者は、大刈込みは、各樹種の生育状態に応じ、目標とする刈り高にそろえよう、刈込まなければならない。また、植込み内に入って作業する場合は、踏み込み部分の枝条を損傷しないように注意し、作業終了後は枝条が元に戻るような処置を行わなければならない。

12-2-5-5 樹勢回復工

- (1) 受注者は、樹勢回復の施工については設計図書によるものとするが、特に施与時期、施与方法については設計図書に関して監督職員の承諾を得なければならない。
- (2) 樹木修復の施工については、設計図書によるものとし、これにより難しい場合は、次の各号の規定による。
 - [1] 受注者は、樹木修復については、修復の時期、種類及び方法については設計図書に関して監督職員の承諾を得なければならない。
 - [2] 受注者は、樹木の樹皮部及び木部の枯死、腐朽、病患、傷の部分は必要に応じて削って除かなければならない。また、害虫が侵入してきている部分は、幼虫の駆除を完全に行わなければならない。
 - [3] 受注者は、樹木の腐朽部を除去した場合は、腐朽菌や害虫を駆除するために必要に応じて殺菌剤や燻蒸剤を塗布又は燻蒸して消毒しなければならない。
 - [4] 受注者は、除去した腐朽部には、充てん後に変化して障害を出さない材料で、傷口と充てん材の間から雨水が浸透しないよう充てんし、樹木と傷口の形状に合わせて成形しなければならない。
 - [5] 受注者は、腐朽部が大きい場合は、回復された表面に崩壊、剥離が生じないよう補強材で補強しなければならない。
 - [6] 受注者は、患部の治療を終えるとき、充てん剤の仕上げ面は周囲の形成層より内部に仕上げて、術後形成層の発育を阻害しないようにしなければならない。
 - [7] 受注者は、施工後の樹木の傷が安定するまで、樹木に支柱やロープで補強対策を行わなければならない。

第6節 公園施設等撤去・移設工

12-2-6-1 公園施設撤去工

公園施設撤去工については、[第 12 編 12-1-10-2 公園施設撤去工](#)の規定による。

12-2-6-2 移設工

移植工の施工については、[第 12 編 12-1-10-3 移設工](#)の規定による。

12-2-6-3 伐採工

伐採工の施工については、[第 12 編 12-1-10-4 伐採工](#)の規定による。

12-2-6-4 発生材再利用工

発生材再利用工の施工については、[第 12 編 12-1-10-5 発生材再利用工](#)の規定による。

第 3 章 施設整備

第1節 摘要

1. 適用工種

本章は、公園緑地工事における給水設備工，雨水排水設備工，污水排水設備工，電気設備工，園路広場整備工，修景施設整備工，遊戯施設整備工，サービス施設整備工，管理施設整備工，建築施設組立設置工，施設仕上げ工，構造物撤去工，公園施設等撤去・移設工，仮設工その他これらに類する工種について適用する。

2. 適用規定（1）

構造物撤去工は第 3 編 第 2 章 第 9 節構造物撤去工，仮設工は第 3 編 第 2 章 第 10 節仮設工の規定による。

3. 適用規定（2）

本章に特に定めのない事項については，第 1 編 共通編，第 3 編 土木工事共通編の規定による。

第2節 適用すべき諸基準

受注者は，設計図書において特に定めのない事項については，次の基準類による。これにより難しい場合は，監督職員の承諾を得なければならない。なお，基準類と設計図書に相違がある場合は，原則として設計図書の規定に従うものとし，疑義がある場合は監督職員と協議しなければならない。

国土交通省 都市公園移動等円滑化基準	（平成 18 年 12 月）
国土交通省 都市公園の移動等円滑化整備ガイドライン	（平成 20 年 1 月）
日本公園緑地協会 都市公園技術標準解説書（平成 22 年度版）	（平成 22 年 6 月）
日本公園緑地協会 ユニバーサルデザインによるみんなのための公園づくり都市公園の移動等円滑化整備ガイドラインの解説	（平成 20 年 2 月）
都市緑化技術開発機構 防災公園計画・設計ガイドライン	（平成 11 年 8 月 30 日）
国土交通省 都市公園における遊具の安全確保に関する指針（改訂版）	（平成 20 年 8 月）
日本公園施設業協会 遊具の安全に関する基準	（平成 20 年 8 月）
文部科学省 プールの安全標準指針	（平成 19 年 3 月）
国土交通省	
日本下水道協会 下水道施設計画・設計指針と解説 2009 版	（平成 21 年）
日本電気協会 内線規程	（平成 17 年）
日本道路協会 道路土工-施工指針	（平成 21 年 6 月）
全日本建設技術協会 土木構造物標準設計第 2 巻	（平成 12 年 9 月）
日本道路協会 アスファルト舗装工事共通仕様書解説	（平成 22 年 1 月）
インターロッキングブロック協会 インターロッキングブロック舗装設計施工要領	（平成 19 年 3 月）

日本道路協会	視覚障害者用誘導ブロック設置指針・同解説	(昭和 60 年 9 月)
日本道路協会	舗装再生便覧	(平成 22 年 12 月)
日本道路協会	舗装調査・試験法便覧	(平成 19 年 6 月)
日本道路協会	道路照明施設設置基準・同解説	(平成 19 年 10 月)
日本道路協会	視線誘導標設置基準・同解説	(昭和 59 年 10 月)
日本道路協会	道路反射鏡設置指針	(昭和 55 年 12 月)
国土交通省	防護柵の設置基準の改定について	(平成 16 年 3 月)
日本道路協会	防護柵の設置基準・同解説	(平成 20 年 1 月)
日本道路協会	道路標識設置基準・同解説	(昭和 62 年 1 月)
建設省	道路附属物の基礎について	(昭和 50 年 7 月)
日本道路協会	駐車場設計・施工指針・同解説	(平成 4 年 11 月)
全日本建設技術協会	土木工事安全施工技術指針	(平成 22 年 4 月)
日本道路協会	立体横断施設技術基準・同解説	(昭和 54 年 1 月)
日本道路協会	アスファルト混合所便覧(平成 8 年度版)	(平成 19 年 1 月)
日本道路協会	舗装施工便覧	(平成 18 年 2 月)
日本道路協会	舗装の構造に関する技術基準・同解説	(平成 13 年 9 月)
日本道路協会	舗装設計施工指針	(平成 18 年 2 月)
日本道路協会	自転車道等の設計基準解説	(昭和 49 年 10 月)
土木学会	舗装標準示方書	(平成 19 年 3 月)
土木学会	コンクリート標準示方書(施工編)	(平成 20 年 3 月)
土木学会	コンクリート標準示方書(施工編)	(平成 20 年 3 月)
土木学会	コンクリートのポンプ施工指針	(平成 12 年 2 月)
国土交通省	アルカリ骨材反応抑制対策について	(平成 14 年 7 月 31 日)
建設省	コンクリート中の塩化物総量規制について	(昭和 61 年 6 月)

第3節 給水設備工

12-3-3-1 一般事項

- (1) 本節は、給水設備工として水栓類取付工、貯水施設工、循環設備工、散水施設工、消火栓工、給水設備修繕工、作業土工、給水管路工その他これらに類する工種について定める。

(2)

受

注者は、給水設備工の施工については、設計図書において特に定めのない事項については公共建築工事標準仕様書(機械設備工事編)第2編第2章配管工事及び第5編第2章第2節給排水衛生機器の規定による。

12-3-3-2 材料

- (1) 給水設備工の材料は、次の規格に適合したもの又は、これと同等以上の品質を有するものとする。

JISA5314	(ダクタイル鋳鉄管モルタルライニング)
JISB2011	(青銅弁)
JISB2051	(可鍛鋳鉄 10K ねじ込み形弁)
JISB2061	(給水栓)
JISB2062	(水道用仕切弁)
JISB2220	(鋼製管フランジ)
JISB2301	(ねじ込み式可鍛鋳鉄製管継手)
JISB2302	(ねじ込み式鋼管製管継手)
JISB2311	(一般配管用鋼製突合せ溶接式管継手)
JISB2312	(配管用鋼製突合せ溶接式管継手)
JISB2313	(配管用鋼板製突合せ溶接式管継手)
JISB2316	(配管用鋼製差込み溶接式管継手)
JISB2352	(ベローズ形伸縮管継手)
JISB8302	(ポンプ吐出し量測定方法)
JISB8313	(小形渦巻ポンプ)
JISB8319	(小形多段遠心ポンプ)
JISB8322	(両吸込渦巻ポンプ)
JISB8323	(水封式真空ポンプ)
JISB8331	(多翼送風機)
JISB8372-1	(空気圧-空気圧用減圧弁-第 1 部：供給者の文章に表示する主要特性及び製品表示要求事項)
JISG3443	(水輸送用塗覆装鋼管)
JISG3448	(一般配管用ステンレス鋼管)
JISG3451	(水輸送用塗覆装鋼管の異形管)
JISG3491	(水道用鋼管アスファルト塗覆装方法)
JISG5526	(ダクタイル鋳鉄管)
JISG5527	(ダクタイル鋳鉄異形管)
JISK1450	(水道用硫酸アルミニウム(水道用硫酸ばんど))
JISK6353	(水道用ゴム)
JISK6742	(水道用硬質塩化ビニル管)
JISK6743	(水道用硬質塩化ビニル管継手)
JISK6762	(水道用ポリエチレン二層管)

(2) 給水設備工の材料は、JWWA（日本水道協会）の規格に適合したもの又は、これと同等以上の品質を有するものとする。

JWWAB108	(水道用止水栓)
JWWAB120	(水道用ソフトシール仕切弁)
JWWAG112	(水道用ダクタイル鋳鉄管内面エポキシ樹脂粉体塗装)
JWWAG113	(水道用ダクタイル鋳鉄管)

JWWAG114	(水道用ダクタイル鑄鉄異形管)
JWWAG115	(水道用ステンレス鋼管)
JWWAG116	(水道用ステンレス鋼管継手)
JWWAG117	(水道用塗覆装鋼管)
JWWAH101	(水道用銅管)
JWWAK116	(水道用硬質塩化ビニルライニング鋼管)
JWWAK127	(水道用ゴム輪形硬質塩化ビニル管)
JWWAK128	(水道用ゴム輪形硬質塩化ビニル管継手)
JWWAK129	(水道用ゴム輪形耐衝撃性硬質塩化ビニル管)
JWWAK130	(水道用ゴム輪形耐衝撃性硬質塩化ビニル管継手)
JWWAK131	(水道用硬質塩化ビニル管のダクタイ鑄鉄異形管)
JWWAK132	(水道用ポリエチレン粉体ライニング鋼管)
JWWAK140	(水道用耐熱性硬質塩化ビニルライニング鋼管)

- (3) 量水器は、計量法（平成 4 年法律 51 号）に定める検定合格品とし、方式は特記による。なお特記がない場合は、[1]から[3]によるほか、給水装置に該当する場合は、水道事業者の承認したものとする。
- [1] 口径 13 のものは、単箱型接線流羽根車式（乾式直読）とする。
- [2] 口径 20 以上 40 以下のものは、複箱型接線流羽根車式（乾式直読）で脈動水量指針逆転式のものとする。
- [3] 口径 50 以上のものは、湿式たて型軸流羽根車式（液封直読）又はたて型軸流羽根車式(乾式直読)とする。
- (4) 受注者は、給水設備の施工に使用する材料については、施工前に品質、機能を証明する資料を作成し、**監督職員に提出**しなければならない。

12-3-3-3 水栓類取付工

- (1) 受注者は、メーターボックスの施工については、通行に支障のない場所に設置する場合は、地面より高めに、通行に支障がある場合は、地面と同一の高さになるよう施工しなければならない。
- (2) 止水栓及び不凍水栓の施工については、次の各号の規定による。
- [1] 受注者は、止水栓及び不凍水栓の取付けについては、止水栓ボックスの中心に垂直に取付けなければならない。
- [2] 受注者は、地盤の悪い場所での施工については、沈下のないように十分基礎を締固めておかなければならない。
- [3] 受注者は、止水栓及び不凍水栓の取付けについては、必ず開閉を行い、支障のないことを確かめてから閉止しておかななければならない。
- (3) 止水栓ボックスの設置については、次の各号の規定による。
- [1] 受注者は、止水栓ボックスの設置については、通行に支障のない場所に設置する場合は、地面より高めに、通行に支障がある場合は、地面と同一の高さになるよう施工しなければならない。また、建込みボルトの締付けも確認しなければならない。

[2] 受注者は、止水栓ボックスの設置については、スピンドルが折れないように、堅固に取付けなければならない。

- (4) 受注者は、ボックス類高さ調整の施工については、設計図書に示された仕上がり高になるように施工しなければならない。

12-3-3-4 貯水施設工

- (1) 飲料水を貯留する貯留施設の場合は、建築基準法第 36 条、建築基準法施行令第 129 条の 2 の 5 ならびに同条に基づく告示の定める規定による。
- (2) 貯水施設にマンホールを使用する場合は、第 12 編 12-3-4-8 集水桝・マンホール工の規定による。
- (3) 貯水施設にプレキャストカルバート、プレキャストボックス、プレキャストパイプを使用する場合は、第 3 編 3-2-3-28 プレキャストカルバート工の規定による。
- (4) 床掘り、埋戻しを行う場合は、第 3 編 3-2-3-3 作業土工（床掘り・埋戻し）の規定による。
- (5) 受注者は、基礎の施工については、床掘り完了後、割ぐり石基礎には割ぐり石に切込砂利及び砕石といった間隙充てん材を加え、締固めながら仕上げなければならない。
- (6) 受注者は、基礎材の敷均し及び締固めについては、支持力が均等となり、かつ不陸が生じないように施工しなければならない。
- (7) 均しコンクリート及びコンクリートの施工については第 1 編 第 3 章 無筋・鉄筋コンクリートの規定による。
- (8) 受注者は、貯水施設の水密性の保持を勧告し、コンクリートの打設後は特に十分な養生を行わなければならない。
- (9) 受注者は、貯水施設の設置については、設計図書に示す位置、高さに設置し、水平、鉛直になるように施工しなければならない。
- (10) 受注者は、防水モルタルの施工については、設計図書によるものとし、貯水施設に外部から雨水が侵入しないよう施工しなければならない。
- (11) 受注者は、貯水施設の埋戻しについては、流入管管底と流出管管底の深さを確かめ、正しく接続されていることを確認した後、設計図書に示す埋戻しを行わなければならない。また、埋戻しについては、貯水施設がコンクリート構造物以外の場合は、貯水施設内に半分程度注水した後行い、30cm の層状に周辺を均等に突固め、水締めを行わなければならない。なお、貯水施設がコンクリート構造物の場合は、水締めの必要はないものとする。
- (12) 受注者は、通気孔の設置については、通気孔には耐食性のある防虫網を取付けなければならない。
- (13) 受注者は、アンカーボルトの施工については、アンカーボルトが、コンクリートの打込みにより移動しないよう設置しなければならない。
- (14) 受注者は、貯水施設の養生後、貯留水が清水になるまで洗浄しなければならない。

- (15) 受注者は、貯水施設の施工完了後、清掃を行い、満水状態にして 24 時間放置し、漏水の有無を確認しなければならない。また、工事完了後は、貯水施設を満水状態にしておかなければならない。
- (16) 受注者は、蓋高さ調整の施工については、設計図書に示された仕上がり高になるように施工しなければならない。

12-3-3-5 循環設備工

- (1) 受注者は、循環設備工の施工については、設計図書によらなければならない。なお、特に定めのない事項については、公共建築工事標準仕様書（機械設備工事編，電気設備工事編）の規定による。
- (2) 受注者は、機械室の施工については、設計図書によるものとし、基礎の施工については、基礎材を均等に敷均し、十分突固めなければならない。
- (3) 貯水槽の施工については、第 12 条 12-3-3-4 貯水施設工の規定による。
- (4) 噴水装置、濾過装置、滅菌装置、循環設備の施工については、次の各号の規定によるものとする。
 - [1] 受注者は、施工図を作成し、監督職員に提出しなければならない。
 - [2] 受注者は、制作する機器類、実管スリーブ、オーバーフロー金物、ポンプピットストレーナーは、施工図を作成し、監督職員に提出しなければならない。
 - [3] 受注者は、施工完了後、各機器を単独手動運転し、制御装置も動作させ異常の有無を試験し、次いで各機器の自動又は連動運転を行い、異常の有無を試験しなければならない。
 - [4] 受注者は、噴水装置、滅菌装置、循環設備の各部を満水にし、各機器の能力を使用しに適合するように調整した後、総合的な運転を行い全体及び各部の状態について異常の有無を試験しなければならない。
 - [5] 受注者は、滅菌装置、循環設備が定常の使用状態に入った後、速やかに監督職員の指示により、必要な試験を実施し、試験成績表を作成し、監督職員の承諾を得なければならない。
- (5) ポンプの設置については、次の各号の規定による。
 - [1] 受注者は、ポンプの設置については、水準器により十分に芯出し調整を行わなければならない。また、動力ケーブル、制御ケーブルはポンプの吊り上げ、分解時に必要な長さを確保しなければならない。
 - [2] 受注者は、水中モートルポンプのケーブル接続については、ポンプピット内で行わなければならない。
- (6) 受注者は、機器搬入時に既設構造物を損傷することのないようにしなければならない。
- (7) 受注者は、バルブの設置については、設計図書に示す位置、高さに設置し、水平、鉛直となるように施工しなければならない。
- (8) 受注者は、バルブボックスの施工については、設計図書に示す位置、高さに設置しなければならない。

- (9) 受注者は、配管の施工に先立ち、他の設備類及び機器との関連事項を詳細に検討し、勾配を考慮して、その位置を正確に位置を決定しなければならない。
- (10) 配管材の接合については、次の各号の規程による。
 - [1] 受注者は、管の接合に先立ち、その内部を点検し、その管内に異物がないことを確かめ、切りくず、ごみ等を十分除去してから接合しなければならない。
 - [2] 受注者は、配管材の接合については、すべてその断面が変形しないよう管軸心に対して直角に切断し、その切り口は平滑に仕上げなければならない。
 - [3] 受注者は、ねじ加工機については、自動定寸装置付きとしなければならない。また、ねじ加工に際しては、ねじゲージを使用して、JISB0203（管用テーパねじ）に規定するねじが適正に加工されてるか確認しなければならない。
 - [4] 受注者は、ねじ山、管内部及び端面に付着している切削油、水分、ほこり等を十分に除去した後、おねじ部のみにねじ接合材を塗布し、ねじ込まなければならない。
 - [5] 受注者は、フランジの接合については、適正材質、厚さのガスケットを使用し、ボルト及びナットを均等に片寄りなく締付けなければならない。
- (11) 受注者は、建物導入部配管で不同沈下のおそれがある場合は、特記により、標準図（建築物導入部の変位吸収配管要領（一））のフレキシブルジョイントを使用した方法で施工する。ただし、排水及び通気配管を除く。
- (12) 受注者は、鋼管、鋳鉄管及び鉛管に対するコーキング修理を行ってはならない。
- (13) 受注者は、制御盤の施工については、設計図書によるものとし、盤内の器具及び材料は、設計図書に関して監督職員の承諾を得たものとしなければならない。
- (14) 受注者は、循環設備工の接地工事については、第 D 種接地工事を施さなければならない。

12-3-3-6 散水施設工

- (1) スプリンクラーの施工については、次の各号の規定による。
 - [1] 受注者は、スプリンクラーボックスの中心に垂直に取付けなければならない。
 - [2] 受注者は、スプリンクラーボックスの蓋については、地面より高めになるよう施工しなければならない。
 - [3] 受注者は、スプリンクラーの設置については、付近の土が混入しないようにしなければならない。
- (2) 受注者は、ミストの施工については、設計図書によらなければならない。
- (3) 受注者は、ドリップパイプの施工については、折れ曲がり注意到布設しなければならない。
- (4) 受注者は、散水栓の設置については、散水栓ボックスの中心に取付けなければならない。
- (5) 受注者は、散水栓高さ調整の施工については、設計図書に示された仕上がり高になるように施工しなければならない。

12-3-3-7 消火栓工

- (1) 消火栓の施工については、設計図書によるものとする。なお、特に定めのない事項については、公共建築工事標準仕様書（機械設備工事編）第 5 編給排水衛生設備工事の規定による。
- (2) 受注者は、消火栓高さの調整の施工については、設計図書に示された仕上がり高になるように施工しなければならない。

12-3-3-8 給水設備修繕工

給水設備修繕工の施工については、設計図書によるものとし、これにより難しい場合は、設計図書に関して監督職員と協議しなければならない。

12-3-3-9 作業土工（床掘り・埋戻し）

作業土工の施工については、第 3 編 3-2-3-3 作業土工（床掘り・埋戻し）の規定による。

12-3-3-10 給水管路工

- (1) 受注者は、給水管の施工については、次の事項により施工するものとする。なお、これにより難しい場合は、設計図書に関して監督職員と協議のうえ施工しなければならない。
 - [1] 受注者は、各種管類の曲部には曲部用継手を用いなければならない。なお、布設路線に障害物がある場合は、曲管を使用することとし、直管をずらすことによって障害物をかわしてはならない。
 - [2] 受注者は、地下埋設物との交差や構造物を横断する箇所は、必要に応じてさや管やコンクリートで防護しなくてはならない。
 - [3] 受注者は、電話、電力、照明設備ケーブルと平行又は交差する場合は、30cm 以上の間隔をおき、布テープにより防護しなくてはならない。
 - [4] 受注者は、給水管が電食又は酸・アルカリによって腐食するおそれのある場所での布設については、耐食性の給水管を使用しなければならない。
 - [5] 受注者は、給水管の曲管部又は管末部で、接合箇所が離脱するおそれがある場合は、離脱防止継手を用いるか、コンクリートで保護しなければならない。
 - [6] 受注者は、不等沈下が生じるおそれのある箇所には、有効な伸縮継手を用いなければならない。
 - [7] 受注者は、漏水のないように施工しなければならない。
 - [8] 受注者は、布設する給水管の周囲を埋戻し、十分転圧しなければならない。なお、給水管、給水設備、ボックス類に損傷、沈下、移動を与えないように布設しなければならない。
- (2) 受注者は、給水管の布設については、境界杭、道路標識、ベンチマーク、水が污染されるおそれのある箇所に近接して布設しないようにしなければならない。
- (3) 受注者は、ポリエチレン管の布設については、温度差による膨張、収縮を考慮して蛇行配管としなければならない。また、コイル巻きによるねじれ、わん曲、くせがあるため器具の傾斜が生じやすいので、器具前後の管は、徐々にねじれを解いて布設しなければならない。

- (4) 鋳鉄管類の布設については、次の各号の規定による。
 - [1] 受注者は、勾配のある場所に施工する場合は、受口を上り勾配に向けて布設しなければならない。なお、将来の維持管理の備えて、管及び異形管の表示記号は上部にして布設しなければならない。
 - [2] 受注者は、切断又は変形した材料を使用してはならない。また、異形管の切断、変形は行ってはならない。
- (5) 硬質塩化ビニル管の布設については、次の各号の規定による。
 - [1] 受注者は、曲げ配管が必要な場合は、エルボ又はベンドを用いて配管しなければならない。
 - [2] 受注者は、ガソリン、クレオソート、塗料といった有機溶剤を含むものに浸食されるおそれのある場所へ布設してはならない。
- (6) 給水管の接合については、次の各号の規定による。
 - [1] 受注者は、管の接合に先立ち、その内部を点検し、その管内に異物がないことを確かめ、切りくず、ごみ等を十分除去してから接合しなければならない。
 - [2] 受注者は、配管材の接合については、すべてその断面が変形しないよう管軸心に対して直角に切断し、その切り口は平滑に仕上げなければならない。
 - [3] 受注者は、配管の施工を一時休止する場合は、管内に異物が入らないように養生しなければならない。
- (7) 受注者は、鉛管相互の接合は、原則として行ってはならない。
- (8) 受注者は、鉛管と鋳鉄管を接合する場合は、LY 継手と鋳鉄管をメカニカル接合し、鉛管を拡張してボルト及びナットで締付けて接合しなければならない。また、鉛管と鋼管を接合する場合は、黄銅製はんだ付用ニップルを使用しなければならない。
- (9) 受注者は、ビニルライニング鋼管の接合については、樹脂コーティング管防食管継手を用いて接合しなければならない。
- (10) 受注者は、硬質塩化ビニル管類の接合については、硬質塩化ビニル管用接着剤及び継手類を用いて接合しなければならない。
- (11) 受注者は、ダクティル鋳鉄管の接合については、メカニカル継手、タイトン継手、又はフランジ継手を用いて接合しなければならない。
- (12) 受注者は、給水管埋設時に埋設シート及び埋設標を敷設しなければならない。
- (13) 受注者は、給水管の布設後、必要に応じて水圧試験、通水試験、ポンプの試験を、**監督職員の立会**のもとで行わなければならない。なお、それぞれの試験の内容については、**設計図書**によらなければならない。

第4節 雨水排水設備工

12-3-4-1 一般事項

- (1) 本節は、雨水排水設備工として調整池工、貯留施設工、作業土工、側溝工、管渠工、集水桝・マンホール工、地下排水工、公園水路工その他これらに類する工種について定める。

- (2) 受注者は、雨水排水設備工の施工にあたっては、「道路土工要綱 2-7 排水施設の施工」（日本道路協会、平成 21 年 6 月）の規定による。これにより難しい場合は、監督職員の承諾を得なければならない。
- (3) 受注者は、作業土工、側溝工、管渠工、集水桝・マンホール工、地下排水工、公園水路工の施工については、降雨、融雪によって路面あるいは斜面から園路及び広場に流入する地表水、隣接地から浸透してくる地下水及び地下水面から上昇してくる地下水を良好に排出するよう施工しなければならない。

12-3-4-2 材料

- (1) 雨水排水設備工に使用する材料は、次の規格に適合したもの又は、これと同等以上の品質を有するものとする。
 - JISA5361 （プレキャストコンクリート製品 - 種類、製品の呼び方及び表示の通則）
 - JISA5364 （プレキャストコンクリート製品 - 材料及び製造方法の通則）
 - JISA5371 （プレキャスト無筋コンクリート製品）
 - JISA5372 （プレキャスト鉄筋コンクリート製品）
 - JISA5373 （プレキャストプレストレストコンクリート製品）
 - JISA5506 （下水道用マンホールふた）
 - JISG3471 （コルゲートパイプ及びコルゲートセクション）
 - JISK6739 （排水用硬質塩化ビニル管継手）
 - JISK6741 （硬質塩化ビニル管）
 - JISR1201 （陶管）
- (2) 管類及びフィルター材の種類、規格については、設計図書によらなければならない。
- (3) 受注者は、雨水排水設備工の施工に使用する材料については、施工前に品質を証明する資料を作成し、監督職員に提出しなければならない。

12-3-4-3 調整池工

- (1) 周囲小堤の法面整形作業については、第 12 編 12-1-3-7 法面整形工の規定による。
- (2) 周囲小堤の法面作業については、第 12 編 12-1-6-5 法枠工の規定による。
- (3) 周囲小堤に擁壁を使用する場合は、第 12 編 12-1-8-4 場所打擁壁工、12-1-8-5 プレキャスト擁壁工の規定による。
- (4) 周囲小堤に石積を使用する場合は、第 12 編 12-1-8-8 石積工の規定による。
- (5) 受注者は、余水吐及び放流施設の施工については、余水吐及び放流施設の高さ及び水抜き孔と周囲小堤との通水性、並びに排水管との接合に支障のないよう、設計図書に示す位置、高さに施工し、水平、鉛直となるように据付けなければならない。

12-3-4-4 貯留施設工

- (1) 貯留施設の施工については、第 12 編 12-3-3-4 貯水施設工、12-3-4-3 調整池工の規定による。
- (2) 受注者は、排水管を設置した後のフィルター材は、設計図書による材料を用いて施工するものとし、目づまり、有孔管の穴が詰まらないよう埋戻ししなければならない。

- (3) 受注者は、貯留施設の施工については、基礎を突固めた後、管類、フィルター材を設置しなければならない。
- (4) 受注者は、貯留施設のフィルター材の施工については、付近の土が混入しないようにしなければならない。
- (5) 受注者は、蓋高さ調整の施工については、設計図書に示された仕上がり高になるように施工しなければならない。

12-3-4-5 作業土工（床掘り・埋戻し）

作業土工の施工については、第 3 編 3-2-3-3 作業土工（床掘り・埋戻し）の規定による。

12-3-4-6 側溝工

- (1) 側溝工の施工については、第 3 編 3-2-3-29 側溝工の規定による。
- (2) 受注者は、現地の状況により、設計図書に示された水路勾配により難しい場合は、設計図書に関して監督職員と協議するものとし、下流側又は低い側から設置するとともに、底面は滑らかで様な勾配になるように施工しなければならない。
- (3) 受注者は、L 型側溝、現場打 L 型側溝、プレキャスト U 型側溝、現場打側溝、プレキャスト皿型側溝、コルゲートフリーウム、自由勾配側溝、特殊円形側溝の施工については、基礎は不等沈下を起こさないように、また不陸を生じないように施工しなければならない。
- (4) 受注者は、現場打 L 型側溝の施工については、側溝の表面の締固めたコンクリートが半乾きの状態の時にコテを使用し、かつ、突端部は面ゴテを使用して仕上げなければならない。
- (5) 受注者は、現場打側溝については、下流側又は低い側から設置するとともに、底面は滑らかで様な勾配になるように施工しなければならない。
- (6) 管（函）渠型側溝の施工については、第 12 編 12-1-9-5 プレキャストカルバート工の規定による。
- (7) コルゲートフリーウムの施工については、次の各号の規定による。
 - [1] 受注者は、コルゲートフリーウムの布設にあたって、予期できなかった砂質土又は軟弱地盤が出現した場合には、施工する前に設計図書に関して監督職員と協議しなければならない。
 - [2] 受注者は、コルゲートフリーウムの組立てにあたっては、上流側又は高い側のセクションを下流側又は低い側のセクションの内側に重ね合うようにし、重ね合わせ部分の接合は、フリーウム断面の両側で行うものとし、底部及び頂部で行ってはならない。
また、埋戻し後もボルトの緊結状態を点検し、ゆるんでいるものがあれば締直しを行わなければならない。
 - [3] 受注者は、コルゲートフリーウムの布設条件（地盤条件・出来形等）については設計図書によるものとし、上げ越しが必要な場合には、設計図書に関して監督職員と協議しなければならない。

- (8) 受注者は、自由勾配側溝の底版コンクリート打設については、設計図書に示すコンクリート厚さとし、これにより難しい場合は、設計図書に関して監督職員と協議しなければならない。
- (9) 公園素掘側溝の施工については、次の各号の規定による。
 - [1] 受注者は、公園素掘側溝の施工にあたり、掘削（切土）面はゆるんだ転石、岩塊等は、整形した法面の安定のため取り除かなければならない。盛土面は法面の崩壊が起こらないように締固めを行わなければならない。また、底面は滑らかで様な勾配となるよう施工しなければならない。
 - [2] 受注者は、公園素掘側溝に張芝を施す場合、第 12 編 12-2-3-6 地被類植栽工 2.芝の植付けの規定による。
- (10) 受注者は、側溝蓋の設置については、側溝本体及び路面と段差が生じないよう平坦に施工しなければならない。
- (11) U 形側溝小口止めの施工については、設計図書によらなければならない。
- (12) 受注者は、側溝高さ調整の施工については、設計図書に示された仕上がり高になるように施工しなければならない。

12-3-4-7 管渠工

- (1) 受注者は、現地の状況により設計図書に示された水路勾配により難しい場合は、設計図書に関して監督職員と協議するものとし、下流側又は低い側から設置するとともに、底面は滑らかで様な勾配になるように施工しなければならない。
- (2) 管渠工の施工については、第 3 編 3-2-3-28 プレキャストカルバート工の規定による。
- (3) 受注者は、継目部の施工については、付着、水密性を保つように施工しなければならない。
- (4) 受注者は、管渠工の施工については、管渠の種類と埋設形式（突出型、溝型）の関係を損なうことのないようにするとともに、基礎は支持力が均等となるように、かつ不陸が生じないようにしなければならない。
- (5) 受注者は、ソケット付の管の布設については、上流側又は高い側にソケットを向けなければならない。
- (6) 受注者は、管布設工の施工については、基礎の上に通りよく管を据付けるとともに、管の下面及びカラーの周囲にコンクリート又は、固練りモルタルを充てんし、空隙が生じないように施工しなければならない。
- (7) 受注者は、管の一部を切断する必要がある場合は、切断によって使用部分に損傷が生じないように施工しなければならない。
- (8) コルゲートパイプの布設については、次の各号の規程によるものとする。
 - [1] 布設するコルゲートパイプの基床は、砂質土又は砂とする。

- [2] コルゲートパイプの組立ては、上流側又は高い側のセクションを下流側又は低い側のセクションの内側に重ね合うようにし、重ね合わせ部分の接合はパイプ断面の両側で行うものとする。また重ね合わせは底部及び頂部で行ってはならない。なお、埋戻し後ボルトの緊結状態を点検し、ゆるんでいるものがあれば締直しを行わなければならない。
- [3] 受注者は、プレキャストボックスカルバートの縦締め施工については、「道路土工-カルバート工指針 7-2(2)2) 敷設工」(日本道路協会、平成 22 年 3 月)の規定による。これ以外の施工方法による場合は、施工前に設計図書に関して監督職員の承諾を得なければならない。
- (9) 副管及び接続ソケットの施工については、次の各号の規定による。
- [1] 受注者は、接合部の仕上げについては、管の損傷、漏水のないよう特に入念に仕上げ、管の通りについて確認し、埋戻さなければならない。
- [2] 受注者は、布設勾配については、中だるみのないように施工しなければならない。
- [3] 受注者は、接合材が管の内面にはみ出していないか確認しなければならない。
- [4] 受注者は、接合材が十分硬化するまでは、無理な荷重を加えてはならない。また、埋戻しは十分硬化していることを確認し、丁寧に行うとともに入念に締固めなければならない。
- [5] 受注者は、本管ソケット部と取付口に簡単な遣形を設け、一直線に下流側から施工しなければならない。
- (10) 受注者は、立体網状管の施工については、設計図書によらなければならない。
- (11) 受注者は、管閉塞の施工については、設計図書によらなければならない。
- (12) 受注者は、管口フィルターの施工については、フィルターの破損がないことを確認し、すき間や折れのないように施工しなければならない。

12-3-4-8 集水桝・マンホール工

- (1) 集水桝の施工については、第 3 編 3-2-3-30 集水桝工の規定による。
- (2) 集水桝・マンホール工の施工については、次の各号の規定による。
- [1] 受注者は、集水桝及びマンホール工の施工については、基礎について支持力が均等となるように、かつ不陸を生じないようにしなければならない。
- [2] 受注者は、側溝工及び管渠工との接続部は漏水が生じないように施工しなければならない。
- [3] 受注者は、集水桝及びマンホール工の施工について、路面との高さの調整が必要な場合は、設計図書に関して監督職員の承諾を得なければならない。
- (3) 受注者は、桝に接合する取付管の管口仕上げについては、上部塊類を設置する前に接着剤が管の内面に突出していないか確認した後、塊類を設置しなければならない。
- (4) 受注者は、桝高さ調整及びマンホール高さ調整の施工については、設計図書に示された仕上がり高になるように施工しなければならない。

12-3-4-9 地下排水工

- (1) 受注者は、地下排水工の施工については、設計図書で示された位置に施工しなければならない。なお、新たに地下水脈を発見した場合は、直ちに監督職員に連絡し、その対策について監督職員の指示によらなければならない。
- (2) 受注者は、排水管を設置した後のフィルター材は、設計図書による材料を用いて施工するものとし、目づまり、有孔管の穴が詰まらないよう埋戻ししなければならない。
- (3) 受注者は、有孔ヒューム管、有孔塩化ビニール管、透水コンクリート管、化学繊維系管の施工については、基礎を突固めた後、管類、フィルター材を設置しなければならない。

12-3-4-10 公園水路工

- (1) 受注者は、公園水路工の施工については、設計図書によらなければならない。なお、現地の状況により、設計図書に示された水路勾配により難しい場合は、設計図書に関して監督職員と協議するものとし、下流側又は低い側から設置するとともに、底面は滑らかで一般的な勾配になるように施工しなければならない。
- (2) 受注者は、プレキャスト水路の施工については、基礎は不等沈下を起こさないように、また不陸を生じないように施工しなければならない。
- (3) 受注者は、水路蓋の設置については、路面又は水路との段差が生じないように施工しなければならない。

第5節 污水排水設備工

12-3-5-1 一般事項

本節は、污水排水設備工として作業土工、管渠工、污水枡・マンホール工、浄化槽工その他これらに類する工種について定める。

12-3-5-2 材料

- (1) 污水排水設備工に使用する材料は次の規格に適合したもの又は、これと同等以上の品質を有するものとする。

JISA5361	(プレキャストコンクリート製品-種類、製品の呼び方及び表示の通則)
JISA5364	(プレキャストコンクリート製品-材料及び製造方法の通則)
JISA5365	(プレキャストコンクリート製品-検査方法通則)
JISA5506	(下水道用マンホールふた)
JISG3471	(コルゲートパイプ及びコルゲートセクション)
JISK6739	(排水用硬質塩化ビニル管継手)
JISK6743	(水道用硬質塩化ビニル管継手)
JISK6777	(耐熱性硬質塩化ビニル管継手)
JISK6741	(硬質塩化ビニル管)
JISK6776	(耐熱性硬質塩化ビニル管)
JISR1201	(陶管)

JISG3459	(配管用ステンレス鋼管)
JISG3448	(一般配管用ステンレス鋼管)
JISG3452	(配管用炭素鋼管)
JISB2312	(配管用鋼製突合せ溶接式管継手)
JISB2313	(配管用鋼板製突合せ溶接式管継手)
JISB2301	(ねじ込み式可鍛鋳鉄製管継手)
JISB2302	(ねじ込み式鋼管製管継手)
JISB2011	(青銅弁)
JISB2031	(ねずみ鋳鉄弁)
JISA4101	(ガラス繊維強化プラスチック製浄化槽構成部品)

- (2) 受注者は、汚水排水設備工の施工に使用する材料については、施工前に品質を証明する資料を作成し、監督職員に提出しなければならない。

12-3-5-3 作業土工（床掘り・埋戻し）

作業土工の施工については、第 3 編 3-2-3-3 作業土工（床掘り・埋戻し）の規定による。

12-3-5-4 管渠工

管渠工の施工については、第 12 編 12-3-4-7 管渠工の規定による。

12-3-5-5 汚水枡・マンホール工

- (1) 汚水枡・マンホール工の施工については、第 12 編 12-3-4-8 集水枡・マンホール工の規定による。
- (2) 汚水枡及びマンホールのインバートの施工については、次の各号の規定による。
- [1] 受注者は、管接続部、底部及び側壁部より漏水のないよう施工しなければならない。
 - [2] 受注者は、枡及びマンホールの底部の施工については、コンクリートで半円形にし、水が溜まらないように勾配を付け、表面がなめらかになるように仕上げなければならない。

12-3-5-6 浄化槽工

- (1) 浄化槽の施工については、建築基準法及び水質汚濁防止法、浄化槽法に基づく法令のほか、特定行政庁の定める条例の規定による。
- (2) 受注者は、基礎の施工については、床掘り完了後、割ぐり石基礎には割ぐり石に切込砂利及び碎石といった間隙充てん材を加え、締固めながら仕上げなければならない。
- (3) 基礎材の施工については、第 12 編 12-3-3-4 貯水施設工の規定による。
- (4) 均しコンクリート及びコンクリートの施工については、第 1 編 第 3 章 無筋・鉄筋コンクリートの規定による。
- (5) 受注者は、浄化槽の水密性の保持を勘案し、コンクリート打設後は、特に十分な養生を行わなければならない。
- (6) 受注者は、ユニット形浄化槽の設置については、設計図書の示す位置、高さに設置し、水平、鉛直となるように施工しなければならない。

- (7) 受注者は、浄化槽の埋戻しについては、流入管管底と放流管管底の深さを確かめ、正しく接続されていることを確認した後、埋戻しを行わなければならない。また、埋戻しは、槽内に半分程度注水した後行い、30cm の層状に周辺を均等に突固め、水締めを行わなければならない。
- (8) 受注者は、ユニット形浄化槽の埋戻しについては、ユニット本体に鋭角な砕石があたらないよう特に注意して施工しなければならない。
- (9) 受注者は、防水モルタルの施工については、設計図書によるものとし、浄化槽に外部から雨水が侵入しないよう施工しなければならない。
- (10) 受注者は、アンカーボルトの施工については、アンカーボルトがコンクリートの打込みにより移動しないよう設置しなければならない。
- (11) 浄化槽の施工については、次の各号の規定による。
 - [1] 受注者は、浄化槽が定常の使用状態に入った後、速やかに流入水、処理水の水質分析、騒音測定等の必要な試験を実施し、試験成績表を監督職員に提出しなければならない。
 - [2] 受注者は、浄化槽の各槽を満水にし、各機器の能力を使用に適合するように調整した後、総合的な運転を行い、全体及び各部の状態について異常の有無を確認しなければならない。
 - [3] 受注者は浄化槽の施工完了後、各機器を単独手動運転し、制御装置を動作させ異常の有無を確認し、次に各機器の自動又は連動運転を行い異常の有無を確認しなければならない。
 - [4] 受注者は、施工完了後、清掃を行い、満水状態にして 24 時間放置し、漏水の有無を確認しなければならない。また、工事完了後は、ポンプ槽を除くすべての槽を満水状態としておかなければならない。

第6節 電気設備工

12-3-6-1 一般事項

- (1) 本節は、電気設備工として照明設備工、放送設備工、監視カメラ設置工、電気設備修繕工、作業土工、電線管路工その他これらに類する工種について定める。
- (2) 受注者は、設計図書において特に定めのない事項については、公共建築工事標準仕様書（電気設備工事編）、電気通信設備工事共通仕様書の規定による。

12-3-6-2 材料

- (1) 電気設備工に使用する材料は、次の規格に適合したもの又は、これと同等以上の品質を有するものとする。

JISA5361	（プレキャストコンクリート製品-種類、製品の呼び方及び表示の通則）
JISC3401	（制御用ケーブル）
JISC3605	（600V ポリエチレンケーブル）
JISC3606	（高圧架橋ポリエチレンケーブル）

- JISC3653 (電力用ケーブルの地中埋設の施工方法 - 波付硬質合成樹脂付属書 1 管)
- JISC4620 (キュービクル式高圧受電設備)
- JISC8105-1～3 (照明器具-安全性要求事項通達～性能要求事項通達)
- JISC8305 (鋼製電線管)
- JISC8380 (ケーブル保護用合成樹脂被覆鋼管)
- JISC8430 (硬質塩化ビニル電線管)
- JISC8411 (合成樹脂製可とう電線管)

- (2) 受注者は、電気設備工に使用する材料については、施工前に品質を証明する資料を作成し、**監督職員**に提出しなければならない。

12-3-6-3 照明設備工

- (1) ハンドホール工の施工については、**第 3 編 3-2-3-21 ハンドホール工**の規定による。
- (2) 引込柱及び照明灯の施工については、次の各号の規定による。
- [1] 受注者は、建込み位置については、**設計図書**に関して**監督職員**の**承諾**を得なければならない。
 - [2] 受注者は、建込みについては、垂直に建込み、地際部には材質により必要に応じて防食テープを巻付けなければならない。
- (3) 受注者は、分電盤の施工については、ケーブル引込み部分にはシール材を十分詰めて、外部からの湿気の侵入を防がなければならない。
- (4) 受注者は、照明灯及び分電盤の器具、鉄箱といった金属部分の施工については、第 D 種接地工事により接地しなければならない。
- (5) 受注者は、照明灯の施工については、照明灯の内部で、ケーブル相互又はケーブルと電線とを接続する場合は、切り離しが可能な接続金物を使用しなければならない。
- (6) 受注者は、遮光板の施工については、十分に効果が得られるように設置しなければならない。
- (7) 受注者は、ハンドホール及び分電盤高さ調整の施工については、**設計図書**に示された仕上がり高になるように施工しなければならない。

12-3-6-4 放送設備工

放送設備工の施工については、**第 12 編 12-3-6-3 照明設備工**の規定による。

12-3-6-5 監視カメラ設置工

監視カメラ設置工の施工については、**設計図書**によるものとする。なお、特に定めのない事項については、公共建築工事標準仕様書（電気設備工事編）第 6 編通信・情報設備工事、**第 12 編 12-3-6-3 照明設備工**の規定による。

12-3-6-6 電気設備修繕工

電気設備修繕工の施工については、**設計図書**によるものとし、これにより難しい場合は、**設計図書**に関して**監督職員**と**協議**しなければならない。

12-3-6-7 作業土工（床掘り・埋戻し）

作業土工の施工については、第 3 編 3-2-3-3 作業土工（床掘り・埋戻し）の規定による。

12-3-6-8 電線管路工

- (1) 電線の施工については、次の各号の規定による。
 - [1] 受注者は、引き入れに先立ち、電線管内を十分清掃し、電線は丁寧に引き入れ、管端口は電線を損傷しないように保護しなければならない。また、通線を行わない場合は、管端口には防水栓を差し込んでおかななければならない。
 - [2] 受注者は、要所、ハンドホール内及びその引込口、引出口近くでは電線に余裕を持たせなければならない。
 - [3] 受注者は、電線を曲げる場合は、被覆を痛めないように注意し、その屈曲半径は低圧ケーブルにあたっては、単心以外の場合は、仕上がり外径の 6 倍以上とし、単心の場合は、仕上がり外径の 8 倍以上としなければならない。
- (2) 受注者は、電線及び電線管の施工については、ハンドホール内でのケーブル接続部分は、ケーブルハンガーに掛けて、ハンドホール底部に直接触れないよう取付けなければならない。
- (3) 受注者は、電線管の施工については、電線管の曲げ半径（内側内径とする）は、管内径の 6 倍以上とし、曲げ角度は 90 度を超えてはならない。
- (4) 受注者は、電線管埋設時に埋設シート及び埋設標を敷設しなければならない。

第7節 園路広場整備工

12-3-7-1 一般事項

- (1) 本節は、園路広場整備工として舗装撤去工、舗装準備工、アスファルト舗装工、排水性舗装工、透水性舗装工、アスファルト系舗装工、コンクリート系舗装工、土系舗装工、レンガ・タイル系舗装工、木系舗装工、樹脂系舗装工、石材系舗装工、舗装仮復旧工、園路縁石工、区画線工、階段工、公園橋工、デッキ工、視覚障害者誘導用ブロック工、作業土工、植樹ブロック工その他これらに類する工種について定める。
- (2) 受注者は、園路広場整備工については、敷地の状況、公園施設との取合いを考慮し、正確に位置出しをしなければならない。
- (3) 受注者は、路盤の施工において、路床面又は下層路盤面に異常を発見したときは、設計図書に関して監督職員と協議しなければならない。
- (4) 受注者は、路盤の施工に先立って、路床面の浮石、有害物を除去しなければならない。
- (5) 受注者は、表面排水勾配の配置については、設計図書で示されていない場合は、表 12-3-1 に示す表面排水勾配としなければならない。ただし、部分的なすりつけ部については、設計図書に関して監督職員と協議しなければならない。

表 12-3-1 表面排水勾配

種別	勾配	摘要
園路，歩行者道路，自転車道	～1.0%	コンクリート，アスファルト，平板舗装類
広場	0.5～1.0%	平板，レンガ，タイル，砂，ダスト舗装類

- (6) 受注者は，転圧については，周辺の低い箇所から始め，高い中央部で仕上げ，縦方向，横方向交互に行わなければならない。
- (7) 受注者は，転圧については，開始から仕上げまで連続して行い，前に転圧した幅の1/2以上重ねて行わなければならない。
- (8) 受注者は，散水については，淡水を用いるものとし泥水を使用してはならない。
- (9) 施設の仕上げについては，第 12 編 第 3 章 第 13 節施設仕上げ工の規定による。

12-3-7-2 材料

- (1) 受注者は，園路広場整備工に使用する機能及び意匠に関わる材料については，施工前に，仕上がり見本品及び性能，品質を証明する資料を作成し，監督職員に提出しなければならない。
- (2) 受注者は，舗装工において，使用する材料のうち，試験が伴う材料については，「舗装調査・試験法便覧」（日本道路協会，平成 19 年 6 月）の規格に基づき試験を実施する。これにより難しい場合は，監督職員の承諾を得なければならない。
- (3) 路床盛土材は，第 1 編 1-2-4-4 路床盛土工の規定による。
- (4) アスファルト舗装工，排水性舗装工，透水性舗装工，アスファルト系舗装工で使用する材料については，第 3 編 3-2-6-3 アスファルト舗装の材料の規定による。
- (5) コンクリート系舗装工，土系舗装工，レンガ・タイル系舗装工，木系舗装工，樹脂系舗装工，石材系舗装工で使用する材料については，設計図書によるものとし，指定のない場合は第 3 編 3-2-6-3 アスファルト舗装の材料，3-2-6-4 コンクリート舗装の材料の規定による。
- (6) 園路縁石工，区画線工，階段工，公園橋工，デッキ工，視覚障害者誘導用ブロック工で使用する材料の種類及び規格は，設計図書によらなければならない。
- (7) 受注者は，クッション砂については，沈下量を一定にするため，同一現場内では，産地，粒度，含水率が同一のものを使用しなければならない。
- (8) 施設仕上げ工の材料については，公共建築工事標準仕様書（建築工事編）10 章石工事，11 章タイル工事，15 章左官工事，18 章塗装工事の規定による。

12-3-7-3 舗装撤去工

- (1) 受注者は，舗装版切断の施工については，設計図書によらなければならない。
- (2) 受注者は，舗装版粉碎の施工については，設計図書によらなければならない。
- (3) 受注者は，路面切削の施工については，第 3 編 3-2-6-15 路面切削工の規定による。
- (4) 受注者は，殻運搬処理を行うにあたり，運搬物が飛散しないように行わなければならない。

12-3-7-4 舗装準備工

舗装準備工の施工については、第 3 編 3-2-6-5 舗装準備工の規定による。

12-3-7-5 アスファルト舗装工

アスファルト舗装工の施工については、第 3 編 3-2-6-7 アスファルト舗装工の規定による。

12-3-7-6 排水性舗装工

排水性舗装工の施工については、第 3 編 3-2-6-9 排水性舗装工の規定による。

12-3-7-7 透水性舗装工

透水性舗装工の施工については、第 3 編 3-2-6-10 透水性舗装工の規定による。

12-3-7-8 アスファルト系舗装工

アスファルト舗装工の施工については、第 3 編 3-2-6-7 アスファルト舗装工及び第 3 編 3-2-6-9 排水性舗装工、第 3 編 3-2-6-10 透水性舗装工の規定による。

12-3-7-9 コンクリート系舗装工

(1) コンクリート系舗装工の路盤施工については、第 3 編 3-2-6-12 コンクリート舗装工の規定による。

(2) インターロッキング舗装の施工については、次の各号の規定による。

- [1] 受注者は、クッション砂及び敷きモルタルについては、転圧後に設計図書に示す厚さになるように、均一に敷均さなければならない。
- [2] 受注者は、ブロックの据付けについては、設計図書に示す表面勾配及び目地ラインが得られるように施工しなければならない。
- [3] 受注者は、ブロック相互のかみ合わせが良くなるように据付けなければならない。
- [4] 目地の幅は、2～3mm を標準とする。
- [5] 受注者は、目地ラインの修正をする場合は、角材、木槌を用い、ブロックに損傷を与えないようにしなければならない。
- [6] 受注者は、ブロック舗装面の仕上げについては、振動締固め機により行わなければならない。
- [7] 受注者は、締固めについては、ブロックの長手方向に対して行い、ブロックに損傷を与えないようにしなければならない。
- [8] 受注者は、歩行に支障がないように、また降雨後に滞水がないように平坦に仕上げなければならない。
- [9] 受注者は、目地詰めについては、乾燥した砂を舗装表面に散布した後、ほうき類で十分に詰めなければならない。なお、目地詰めの不十分な箇所は、締固め機を併用して行うか、散水により施工しなければならない。
- [10] 受注者は、舗装表面に残った目地砂については、清掃し取り除かななければならない。

(3) 受注者は、透水性コンクリート舗装の施工については、設計図書によらなければならない。

(4) 平板舗装の施工については、次の各号の規定による。

- [1] 受注者は、設計図書に定めのない場合は、施工図を作成し、監督職員に提出しなければならない。なお、施工図は、舗装パターン、縁石、工作物との取合い及び伸縮目地を考慮し作成しなければならない。
- [2] 受注者は、割り付けによって端数が生じた場合は、現場加工によって納まりよく仕上げる必要がある。
- [3] 受注者は、目地については、指定されたパターン及び目地幅によってゆがみなく仕上げる必要がある。
- [4] 受注者は、砂目地については、目地の幅は設計図書によるものとし、目違いのないように張り立て後、直ちに砂（細目）を散布し、ほうき類で目地に充てんしなければならない。
- [5] 受注者は、据付けについては、設計図書に示す表面勾配が得られるように水系を張って正確に行わなければならない。

12-3-7-10 土系舗装工

- (1) 土系舗装工の路盤施工については、第 3 編 3-2-6-7 アスファルト舗装工及び第 3 編 3-2-6-12 コンクリート舗装工の規定による。
- (2) 土舗装工の施工については、次の各号の規定による。
 - [1] 受注者は、表層土については、均一に敷均し、締固めに適した含水比に保てるよう散水しながら、転圧及び不陸整正を繰り返し、設計図書に示す高さ及び厚さに仕上げなければならない。
 - [2] 受注者は、仕上がり面については、塊が残らないようにレーキでかき均さなければならない。
 - [3] 受注者は、表層土の表層仕上り厚が 30mm 以下の場合は、路床又は下層土面をレーキで浅くかき均し、なじみよくしたうえで、敷均し、転圧しなければならない。
 - [4] 受注者は、化粧砂をまく場合、その厚さについては、設計図書によるものとし、転圧とブラッシングを繰り返して仕上げなければならない。
 - [5] 受注者は、表層安定剤を散布する場合、散布量は設計図書によるものとし、適度の散水を行いながら転圧しなければならない。
- (3) 芝舗装の施工については、次の各号の規定による。
 - [1] 受注者は、下層路盤のある場合は、下層面が損なわれないように客土を運搬、敷均し、設計図書に示す高さに仕上げなければならない。
 - [2] 受注者は、芝を張った後は、設計図書に示す目土を敷均し転圧のうえ、かん水しなければならない。
- (4) 耐踏圧性芝生舗装の施工については、芝舗装の規定によるものとするほか、次の規定による。
 - [1] 耐踏圧性芝生舗装で使用する材料の種類及び規格は、設計図書によらなければならない。
- (5) 砂舗装、石灰岩ダスト舗装の施工については、次の各号の規定による。

- [1] 受注者は、砂舗装の砂と土砂については、よく混合した後、均一に敷均し、散水、転圧及び不陸整正を繰り返し、設計図書に示す高さ及び厚さに仕上げなければならない。
- [2] 受注者は、石灰岩ダスト舗装については、均一に敷均し、散水、転圧及び不陸整正を繰り返し、設計図書に示す高さ及び厚さに仕上げなければならない。
- [3] 受注者は、表層安定剤については、転圧後設計図書に示す量を散布し、必要に応じ適度の散水を行わなければならない。

12-3-7-11 レンガ・タイル系舗装工

- (1) レンガ・タイル系舗装工の路盤施工については、第 3 編 3-2-6-7 アスファルト舗装工及び第 3 編 3-2-6-12 コンクリート舗装工の規定による。
- (2) レンガ舗装、タイル舗装の施工については、次の各号の規定による。
 - [1] 受注者は、敷きモルタルの施工については、設計図書に示す厚さになるように、均一に敷均さなければならない。
 - [2] 受注者は、レンガ、タイルの据付けについては、設計図書に示す表面勾配及び目地ラインが得られるように施工しなければならない。
 - [3] レンガ、タイル舗装の化粧目地の幅、深さ及び目地モルタルの配合については設計図書によらなければならない。

12-3-7-12 木系舗装工

- (1) 木系舗装工の路盤施工については、第 3 編 3-2-6-7 アスファルト舗装工及び第 3 編 3-2-6-12 コンクリート舗装工の規定による。
- (2) 受注者は、チップ舗装の施工については、設計図書によらなければならない。
- (3) 木レンガ舗装の施工については、次の各号の規定による。
 - [1] 受注者は、クッション砂及び敷きモルタルについては、転圧後に設計図書に示す厚さになるように均一に敷均さなければならない。
 - [2] 受注者は、木レンガの据付けについては、設計図書に示す表面勾配及び目地ラインが得られるように施工しなければならない。
- (4) 受注者は、木道のクッション砂及び敷きモルタルについては、転圧後に設計図書に示す厚さになるように均一に敷均さなければならない。
- (5) 受注者は、枕木舗装の施工については、設計図書によらなければならない。

12-3-7-13 樹脂系舗装工

- (1) 樹脂系舗装工の路盤施工については、第 3 編 3-2-6-7 アスファルト舗装工及び第 3 編 3-2-6-12 コンクリート舗装工の規定による。
- (2) 樹脂系舗装の表層の施工については、設計図書によらなければならない。
- (3) 受注者は、ゴムチップ舗装の施工については、設計図書によらなければならない。

12-3-7-14 石材系舗装工

- (1) 石材系舗装工の路盤施工については、第 3 編 3-2-6-7 アスファルト舗装工及び第 3 編 3-2-6-12 コンクリート舗装工の規定による。

- (2) 受注者は、砕石舗装の施工については、砕石を均一に敷均し、散水、転圧及び不陸整正を繰り返し、設計図書に示す高さ及び厚さに仕上げなければならない。
- (3) 平石張舗装、ごろた石張舗装、玉石張舗装、割板石張舗装、小舗石張舗装、切板石張舗装、延段、飛石の施工については、次の各号の規定による。
 - [1] 受注者は、張りパターンについて設計図書に定めのない場合は、施工図を作成し、監督職員に提出しなければならない。なお、施工図は、張り模様、縁石、工作物との取合い及び伸縮目地を考慮し作成しなければならない。
 - [2] 受注者は、各舗装の施工については、設計意図を十分理解したうえで、施工しなければならない。
 - [3] 受注者は、張り模様については、修景的配慮をしなければならない。なお、乱形平石張工において 4 方向以上の目地の集合点が生じてはならない。
 - [4] 受注者は、石を大小取り混ぜて施工する場合は、バランスよく組合せ、小さい石が多くならないように配慮しなければならない。
 - [5] 受注者は、石材系舗装のクッション砂及び敷きモルタルについては、設計図書に示す厚さになるように均一に敷均さなければならない。
 - [6] 受注者は、モルタルによる化粧目地の幅、深さ及び目地モルタルの配合については、設計図書によらなければならない。
 - [7] 受注者は、舗装の表面が平滑になるように配慮し、設計図書に示す表面勾配が得られるよう施工しなければならない。
 - [8] 受注者は、施工中、モルタルによって石の表面を汚さないように配慮し、施工後の養生を行わなければならない。
 - [9] 受注者は、合端については、現場で加工・施工を行い、特に端部の納まりに配慮しなければならない。

12-3-7-15 舗装仮復旧工

舗装仮復旧工の施工については、第 12 編 12-3-7-4 舗装準備工、12-3-7-5 アスファルト舗装工、12-3-7-8 アスファルト系舗装工、12-3-7-9 コンクリート系舗装工の規定による。

12-3-7-16 園路縁石工

- (1) 園路縁石工の施工については、第 3 編 3-2-3-5 縁石工の規定によるもののほか、次の各号の規定による。
 - [1] 受注者は、縁石ブロックについては、設置前に清掃し、基礎上に安定よく据付け、目地モルタルを充てんしなければならない。
 - [2] 受注者は、縁石ブロックの目地幅及び目地モルタルの配合については、設計図書によらなければならない。
 - [3] 受注者は、現場打縁石については、第 1 編 第 3 章 無筋・鉄筋コンクリートによるほか、設計図書によらなければならない。
- (2) レンガ縁石、木縁石、見切材（仕切材）、石材縁石の施工については、設計意図を十分理解したうえ、次の各号の規定による。

- [1] 受注者は、石材については、指定寸法でできる限りすわりのよいものを選び、天端及び見切線はその見通線上に凹凸のないように注意して据付けなければならない。
- [2] 受注者は、土ぎめの場合は、縁石の周囲を充分突固めながら、天端及び見切線の見通線がずれないように注意して据付けなければならない。
- [3] 受注者は、石を大小取り混ぜて施工する場合は、バランスよく組合せなければならない。
- [4] 受注者は、雑割石縁石の施工については、合端を馴染みよく合わせるように配慮しなければならない。
- [5] 受注者は、施工中、モルタルによって石の表面を汚さないように配慮し、養生を行わなければならない。
- (3) 受注者は、縁石高さ調整の施工については、設計図書に示された仕上がり高になるように施工しなければならない。

12-3-7-17 区画線工

- (1) 区画線工の施工については、第 3 編 3-2-3-9 区画線工の規定による。
- (2) ロープ区画線及びロープ止めの施工については、設計図書によらなければならない。

12-3-7-18 階段工

- (1) 階段工の施工については、第 1 編 第 3 章 無筋・鉄筋コンクリート、第 3 編 3-2-3-22 階段工の規定、第 12 編 第 3 章 第 13 節施設仕上げ工によるもののほか、設計図書によらなければならない。
- (2) 受注者は、階段工の施工については、踏面に水が溜まらないよう施工しなければならない。
- (3) 受注者は、階段高さ調整の施工については、設計図書に示された仕上がり高になるように施工しなければならない。
- (4) 受注者は、手すりの施工については、第 12 編 12-3-11-8 柵工の規定によるもののほか、設計図書によらなければならない。

12-3-7-19 公園橋工

- (1) 受注者は、公園橋工の施工については、次の各号の規定による。
 - [1] 受注者は、現地の状況により設計図書に示された構造によりがたい場合は、設計図書に関して監督職員と協議しなければならない。
 - [2] 橋台の施工については、第 1 編 第 3 章 無筋・鉄筋コンクリート、第 12 編 12-3-3-4 貯水施設工、第 12 編 第 3 章 第 13 節施設仕上げ工の規定によるもののほか、設計図書によらなければならない。
 - [3] 橋設置の施工については、設計図書によらなければならない。
 - [4] 受注者は、橋の設置に当たっては、設置時の部材の応力と変形等を十分検討し、その結果橋上部に対する悪影響がないことを確認しておかなければならない。
 - [5] 受注者は、地覆については、橋の横方向最短部に設置しなければならない。

- [6] 受注者は、高欄、手すりの施工については、設計図書に従い、正しい位置、勾配、平面線形に設置しなければならない。

12-3-7-20 デッキ工

デッキ工の施工については、第 12 編 12-3-7-19 公園橋工の規定によるもののほか、設計図書によらなければならない。

12-3-7-21 視覚障害者誘導用ブロック工

- (1) 受注者は、視覚障害者誘導用ブロックの施工については、施工前に施工図を作成し、監督職員に提出しなければならない。
- (2) 視覚障害者誘導用ブロックの施工については、視覚障害者誘導用ブロック設置指針・同解説第 4 章施工の規定による。
 なお、基準類と設計図書に相違がある場合は、原則として設計図書の規定に従うものとし、疑義がある場合は監督職員と協議しなければならない。
- (3) 視覚障害者誘導点字シートの施工については、視覚障害者誘導用ブロック設置指針・同解説第 4 章施工の規定によるもののほか、設計図書による。

12-3-7-22 作業土工（床掘り・埋戻し）

作業土工の施工については、第 3 編 3-2-3-3 作業土工（床掘り・埋戻し）の規定による。

12-3-7-23 植樹ブロック工

植樹ブロック工の施工については、第 3 編 3-2-3-5 縁石工の規定による。

第8節 修景施設整備工

12-3-8-1 一般事項

- (1) 本節は、修景施設整備工として、石組工、添景物工、袖垣・垣根工、花壇工、トレリス工、モニュメント工、小規模水景施設工、修景施設修繕工、作業土工、水景施設工その他これらに類する工種について定める。
- (2) 受注者は、修景施設整備工の施工については、敷地の状況、公園施設との取合いを考慮しなければならない。
- (3) 受注者は、修景施設整備工の施工については、設計意図を十分把握したうえで、施工しなければならない。
- (4) 修景施設の仕上げについては、第 12 編 第 3 章 第 13 節施設仕上げ工の規定による。

12-3-8-2 材料

- (1) 受注者は、修景施設整備工に使用する機能及び意匠に関わる材料については、施工前に仕上がり見本品及び性能、品質を証明する資料を作成し、監督職員に提出しなければならない。
- (2) 石材は、使用目的に合致した形状を有し、外観の良好なものとする。
- (3) 砂、砂利は粒のそろったもので、異種材及びきょう雑物を含まないものとする。

- (4) 受注者は、修景施設整備工に使用する木材については、針葉樹の構造用製材の日本農林規格、針葉樹の造作用製材の日本農林規格、針葉樹の下地用製材の日本農林規格、広葉樹製材の日本農林規格、及び素材の日本農林規格による規格品とし、必要に応じて品質を証明する資料を作成し、施工前に監督職員に提出しなければならない。なお、これにより難い場合は、設計図書に関して監督職員の承諾を得るものとする。
- (5) 受注者は、設計図書に示された寸法については、製材にあたっては仕上がり寸法とし、素材にあたっては特に明示する場合を除き末口寸法とする。
- (6) 工場製品については、ひび割れ、損傷がないものとする。

12-3-8-3 石組工

- (1) 受注者は、自然石の配分及び配置については、材種形状、色合い、周囲との取合いに十分考慮しなければならない。
- (2) 受注者は、石組工の施工については、現地の状況により、設計図書により難い場合は、設計図書に関して監督職員と協議しなければならない。
- (3) 受注者は、石の据付けにおける石の位置、向き、深さについては、設計図書により難い場合は、設計図書に関して監督職員と協議しなければならない。

12-3-8-4 添景物工

添景物工の施工については、第 12 編 12-3-8-3 石組工、第 12 編 第 3 章 第 13 節施設仕上げ工の規定によるもののほか、設計図書によらなければならない。

12-3-8-5 袖垣・垣根工

袖垣・垣根工の施工については、設計図書によらなければならない。

12-3-8-6 花壇工

花壇工の施工については、設計図書によらなければならない。

12-3-8-7 トレリス工

トレリス工の施工については、第 12 編 12-3-11-8 柵工の規定によるもののほか、設計図書によらなければならない。

12-3-8-8 モニュメント工

モニュメント工の施工については、設計図書によらなければならない。

12-3-8-9 小規模水景施設工

- (1) 流れ、滝、池、州浜、壁泉、カスケード、カナルの施工については、次の各号の規定による。
 - [1] 受注者は、コンクリートの施工については、打継ぎ箇所における、シーリング材の充てんにより水漏れ防止を行わなければならない。
 - [2] 受注者は、防水の施工については、設計図書によらなければならない。
 - [3] 受注者は、防水の施工については、防水シートを使用する場合は、接合部の設計図書に示す重ね合わせを十分行い、密着させなければならない。

- [4] 石積の護岸の施工については、第 12 編 12-1-8-8 石積工の規定によるもののほか、設計図書によらなければならない。
- [5] 石張の施工については、第 12 編 12-3-7-14 石材系舗装工の規定によるもののほか、設計図書によらなければならない。
- [6] 流れ工の仕上げの施工については、第 12 編 第 3 章 第 13 節施設仕上げ工の規定による。
- (2) 受注者は、小規模水景施設工については、設計図書に示す高さに施工しなければならない。
- (3) 受注者は、小規模水景施設工については、設計図書によるものとするが、これにより難しい場合は、設計図書に関して監督職員と協議しなければならない。

12-3-8-10 修景施設修繕工

修景施設修繕工の施工については、設計図書によるものとし、これにより難しい場合は、設計図書に関して監督職員と協議しなければならない。

12-3-8-11 作業土工(床掘り・埋戻し)

作業土工の施工については、第 3 編 3-2-3-3 作業土工(床掘り・埋戻し)の規定による。

12-3-8-12 水景施設工

水景施設工の施工については、第 12 編 12-3-8-9 小規模水景施設工の規定によるもののほか、設計図書によらなければならない。

第9節 遊戯施設整備工

12-3-9-1 一般事項

- (1) 本節は、遊戯施設整備工として、遊具組立設置工、小規模現場打遊具工、遊具施設修繕工、作業土工、現場打遊具工その他これらに類する工種について定める。
- (2) 受注者は、遊戯施設整備工の施工については、敷地の状況、公園施設との取合いを考慮しなければならない。
- (3) 受注者は、遊戯施設整備工については、設計図書に示す高さに施工しなければならない。
- (4) 受注者は、遊戯施設整備工については、設計図書によるものとするが、これにより難しい場合は、設計図書に関して監督職員と協議しなければならない。
- (5) 遊戯施設の仕上げについては、第 12 編 第 3 章 第 13 節施設仕上げ工の規定による。

12-3-9-2 材料

- (1) 受注者は、遊戯施設整備工に使用する機能及び意匠に関わる材料については、施工前に、仕上がり見本品及び性能、品質を証明する資料を作成し、監督職員に提出しなければならない。

- (2) 遊戯施設整備工に使用する金属材料は、設計図書によるものとし、設計図書に示されていない場合は、次の規格に適合したもの又は、これと同等以上の品質を有するものとする。

[1] 鉄鋼系

- JISG3101 (一般構造用圧延鋼材)
- JISG3444 (一般構造用炭素鋼管)
- JISG3452 (配管用炭素鋼管)
- JISG3466 (一般構造用角形鋼管)
- JISG5501 (ねずみ鋳鉄品)
- JISG5502 (球状黒鉛鋳鉄品)
- JIS 規格品 その他鋼材

[2] ステンレス系

- JISG3448 (一般配管用ステンレス鋼管)
- JISG4303 (ステンレス鋼棒)
- JISG4305 (冷間圧延ステンレス鋼板及び鋼帯)
- JIS 規格品 その他ステンレス鋼材

[3] 非鉄金属系

- JISH4000 (アルミニウム及びアルミニウム合金の板及び条)
- JISH4080 (アルミニウム及びアルミニウム合金継目無管)
- JIS 規格品 その他非鉄金属系

- [4] かすがい、丸釘、ボルト、ナット、座金の金具類は、日本工業規格又は、これと同等以上の品質を有するものとする。また、ボルトには座金を使用するものとする。

- [5] 遊具器具の継手類及び主要部分の鋳造による金具類は、次の規格に適合したもの又は、これと同等以上の品質を有するものとする。

- JISG5502 (球状黒鉛鋳鉄品)
- JISG5705 (可鍛鋳鉄品)

- [6] 金属材は、じんあい、油類の異物で汚損しないようにするとともに、必要に応じて防蝕を行うものとする。

- (3) 遊戯施設整備工に使用する木材については、次の各号の規定による。

- [1] 受注者は、遊具施設整備工に使用する木材については、針葉樹の構造用製材の日本農林規格、針葉樹の造作用製材の日本農林規格、針葉樹の下地用製材の日本農林規格、広葉樹製材の日本農林規格、及び素材の日本農林規格による規格品とし、必要に応じて品質を証明する資料を作成し、施工前に監督職員に提出しなければならない。なお、これにより難しい場合は、設計図書に関して監督職員の承諾を得るものとする。

- [2] 木材の仕上げ、付属金物の塗装仕様、詳細部の加工仕様については設計図書によらなければならない。

- (4) 石材については、種類、品質、規格、仕上げは、設計図書によらなければならない。

- (5) 樹脂材については、JISK6919（繊維強化プラスチック用不飽和ポリエステル樹脂）の規格品又は、これと同等以上の品質を有するものとする。
- (6) ガラス繊維については、JISR3412（ガラスローピング）の規格品に適合する無アルカリ性のものとする。
- (7) 工場製品については、ひび割れ、損傷のないものとする。
- (8) 工場製品は、製作所の商標記号及び製造年月を表示したものとする。
- (9) 砂場工に用いる砂は、粘土、ごみ、有機物が混入しないものとする。

12-3-9-3 遊具組立設置工

- (1) 受注者は、遊具の製作、組立て、建込みについては、安全性を重視して施工しなければならない。
- (2) 受注者は、遊具の建込みについては、設置高に注意し、ひずみ、ゆがみ、振れのないように支保工、仮溶接により固定し建込んだ後、監督職員の確認を受け、基礎固めを行わなければならない。また、コンクリートの硬化までは、十分な養生をしておかなければならない。
- (3) 受注者は、遊具のコンクリート基礎の施工については、金属製遊具の支柱地際を除き、地表面に露出させてはならない。
- (4) 受注者は、遊具のボルト、ナット又は軸による接合の場合は、座金を入れ、緩みのないよう締付け、止めねじ、ワリピンを用いて固定しなければならない。
- (5) 受注者は、遊具の施工に際し、安全上必要な箇所については、ダブルナット、Uナット又は袋ナットを使用しなければならない。
- (6) 受注者は、ロープ、ネットの結び目、結合部は、見え良く、堅固に取付けなければならない。
- (7) 遊具の木工事については、次の各号の規定による。
 - [1] 受注者は、見え掛り部分はかな削り仕上げとし、とげ、ばりがないように平滑に仕上げなければならない。
 - [2] 受注者は、継手の施工については、特に定めない限り、構造的に応力が低下しないよう配置に留意しなければならない。
 - [3] 受注者は、木材のボルトを通す穴の施工については、使用するボルト径 + 3mm を越えてはならない。
 - [4] 受注者は、継手及び仕口の明示のない場合は、設計図書に関して監督職員と協議しなければならない。
 - [5] 受注者は、ボルトを隠すための埋木の施工については、接着剤で取れないように施工しなければならない。
 - [6] 受注者は、材質、含水量、防腐処理について安全な材料の選択を行い、危険がないように材料の選択を行い、接合部については、特に堅固に施工しなければならない。
- (8) 受注者は、遊具の設置箇所及びその周囲において、危険防止のため地表面下とも、障害物を除去した後、水はけ良く地均しして十分転圧しなければならない。

- (9) 安全柵の施工については、設計図書によるもののほか、第 12 編 12-3-11-8 柵工の規定による。
- (10) 受注者は、安全マットの施工については、設計図書によらなければならない。
- (11) 受注者は、遊具の施工については、設置から工事完了までの期間、危険防止のため、仮囲いをし、適切な対策を講じなければならない。
- (12) 受注者は、遊具の地際部には、遊具の材質によっては、必要に応じて防蝕対策の措置を行わなければならない。

12-3-9-4 小規模現場打遊具工

- (1) 小規模現場打遊具工の施工については、第 12 編 12-3-9-3 遊具組立設置工の規定によるもののほか、設計図書によらなければならない。
- (2) 受注者は、小規模現場打遊具工の施工に際し、仕上げ面は平滑に仕上げ、角は十分な丸味を付け、安全性に留意しなければならない。

12-3-9-5 遊具施設修繕工

遊具施設修繕工の施工については、設計図書によるものとし、これにより難しい場合は、設計図書に関して監督職員と協議しなければならない。

12-3-9-6 作業土工(床掘り・埋戻し)

作業土工の施工については、第 3 編 3-2-3-3 作業土工(床掘り・埋戻し)の規定による。

12-3-9-7 現場打遊具工

現場打遊具工の施工については第 12 編 12-3-9-4 小規模現場打遊具工の規定によるもののほか、設計図書によらなければならない。

第10節 サービス施設整備工

12-3-10-1 一般事項

- (1) 本節は、サービス施設整備工として時計台工、水飲み場工、洗い場工、ベンチ・テーブル工、野外炉工、炊事場工、サイン施設工、サービス施設修繕工その他これらに類する工種について定める。
- (2) 受注者は、サービス施設整備工の施工については、敷地の状況、公園施設との取合いを考慮しなければならない。

12-3-10-2 材料

サービス施設整備工で使用する材料は、第 12 編 12-3-9-2 材料の規定による。

12-3-10-3 時計台工

- (1) 時計台工の施工については、設計図書によらなければならない。
- (2) 受注者は、時計台の施工については、設計図書に示す高さに設置し、水平、垂直になるように施工するとともに、ねじれのないように施工しなければならない。

12-3-10-4 水飲み場工

- (1) 受注者は、水飲み場工については、設計図書によるものとするが、これにより難しい場合は、設計図書に関して監督職員と協議しなければならない。
- (2) 受注者は、水飲み場工については、設計図書に示す高さに施工しなければならない。
- (3) 水飲みの仕上げについては設計図書によるものとし、これに示されていない場合は、第 12 編 第 3 章 第 13 節施設仕上げ工の規定による。

12-3-10-5 洗い場工

洗い場工の施工については、第 12 編 12-3-10-4 水飲み場工の規定による。

12-3-10-6 ベンチ・テーブル工

- (1) 受注者は、ベンチ・テーブル工については、設計図書によるものとするが、これにより難しい場合は、設計図書に関して監督職員と協議しなければならない。
- (2) 受注者は、ベンチ・スツール及び縁台の施工については、前面の足元地盤は、水はけ良く地均しして、十分転圧しなければならない。
- (3) 受注者は、野外卓及びテーブルの施工については、テーブル板及び腰掛け板は、水平に取付けなければならない。また野外卓のテーブル板及び腰掛け板の取付けは、丸釘又はボルトで堅固に取付け、表面を平滑に仕上げなければならない。
- (4) 受注者は、ベンチ・テーブル工については、設計図書に示す高さに施工しなければならない。
- (5) 受注者は、ベンチ・テーブル工の施工については、設計図書に示す高さに設置し、水平、垂直になるように施工するとともに、ねじれのないように施工しなければならない。

12-3-10-7 野外炉工

- (1) 野外炉工の施工については、設計図書によらなければならない。
- (2) 受注者は、野外炉工の仕上げについては、設計図書によるものとし、これに示されていない場合は、第 12 編 第 3 章 第 13 節施設仕上げ工の規定による。

12-3-10-8 炊事場工

炊事場工の施工については、第 12 編 12-3-10-4 水飲み場工、12-3-10-7 野外炉工の規定によるものとするほか、設計図書によらなければならない。

12-3-10-9 サイン施設工

- (1) サイン施設工の施工については、設計図書によらなければならない。
- (2) 受注者は、サイン施設の施工については、設計図書に示す高さに設置し、水平、垂直になるように施工するとともに、ねじれのないように施工しなければならない。

12-3-10-10 サービス施設修繕工

サービス施設修繕工の施工については、設計図書によるものとし、これにより難しい場合は、設計図書に関して監督職員と協議しなければならない。

第11節 管理施設整備工

12-3-11-1 一般事項

- (1) 本節は、管理施設整備工として、リサイクル施設工、ごみ焼却施設工、ごみ施設工、井戸工、門扉工、柵工、車止め工、園名板工、掲場ポール工、反射鏡工、境界工、管理施設修繕工その他これらに類する工種について定める。
- (2) 受注者は、管理施設整備工の施工については、敷地の状況、公園施設との取合いを考慮しなければならない。

12-3-11-2 材料

- (1) 管理施設整備工で使用する材料については、第 12 編 12-3-9-2 材料の規定によるもののほか、次の規格に適合したもの又は、これと同等以上の品質を有するものとし、種類、規格、防錆処理については設計図書によらなければならない。
JISA6518 (ネットフェンス構成部材)
JISG3552 (ひし形金網)
- (2) 焼丸太については、杉又は桧とし、側面及び天端を焼きワイヤブラシで表面を磨いたものとする。
- (3) ロープ及びチェーンの製品については、損傷のないものとする。

12-3-11-3 リサイクル施設工

- (1) リサイクル施設の施工については、設計図書によるものとする。これにより難しい場合は、設計図書に関して監督職員と協議しなければならない。
- (2) リサイクル施設基礎の施工については、基礎材を均等に敷均し、タンパで十分突固めなければならない。
- (3) リサイクル施設設備の施工については、第 12 編 第 3 章 第 3 節給水設備工、第 4 節雨水排水設備工、第 5 節汚水排水設備工、第 6 節電気設備工の規定による。

12-3-11-4 ごみ焼却施設工

ごみ焼却施設工の施工については、第 12 編 12-3-11-3 リサイクル施設工の規定による。

12-3-11-5 ごみ施設工

- (1) ごみ施設の施工については、設計図書によらなければならない。
- (2) 受注者は、くず入れ、吸殻入れの施工については、設計図書に示す高さに設置し、水平、垂直になるように施工するとともに、ねじれのないように施工しなければならない。
- (3) 受注者は、ごみ置場の仕上げについては、第 12 編 第 3 章 第 13 節施設仕上り工の規定による。

12-3-11-6 井戸工

- (1) さく井の施工については、設計図書によらなければならない。なお、特に定めのない事項については、公共建築工事標準仕様書（機械設備工事編）第 7 編さく井設備工事の規定による。

- (2) 受注者は、手押ポンプの施工については、設計図書に示す高さに設置し、水平、垂直になるように施工するとともに、ねじれのないように施工しなければならない。
- (3) 受注者は、井戸設備の施工については、設計図書によるものとする。なお、特に定めのない事項については、公共建築工事標準仕様書（機械設備工事編，電気設備工事編）の規定による。

12-3-11-7 門扉工

- (1) 門壁、門柱の施工については、第 1 編 第 3 章 無筋・鉄筋コンクリート、第 12 編 12-3-3-4 貯水施設工、第 12 編 第 3 章 第 13 節施設仕上げ工の規定によるもののほか、設計図書によらなければならない。
- (2) 受注者は、門扉の施工については、設計図書に示す高さに設置し、水平、垂直になるように施設するとともに、ねじれのないように施工しなければならない。

12-3-11-8 柵工

- (1) フェンス及び柵の施工については、次の各号の規定による。
 - [1] 受注者は、基礎の施工については、地盤高と天端仕上げ高に合わせ突固め、曲がり及びねじれのないように取付けなければならない。
 - [2] 受注者は、コンクリートブロック基礎の施工については、コンクリートブロックに支柱を建て込み、モルタル又はコンクリートにより充てんし、基礎上部は金ゴテ仕上げとし中高に仕上げなければならない。
 - [3] 受注者は、現場打コンクリート基礎の施工については、基礎上部は金ゴテ仕上げとし中高に仕上げなければならない。なお、現場打コンクリート基礎にあらかじめ箱抜きをする場合は、コンクリートブロック基礎の規定による。
 - [4] 受注者は、フェンスの建込みについては、溶接箇所における曲がり、ねじれが起きないように施工しなければならない。
 - [5] 受注者は、フェンス固定部分の施工については、緩みのないように堅固に締付け、金網及びパネルは、たるみ及びゆがみのないように取付けなければならない。
 - [6] 受注者は、フェンスの笠木及び支柱のねじ部の施工については、袋ナットを用いない場合、余ったねじ胴部の切断処理を行わなければならない。
- (2) 受注者は、ロープ柵の施工については、緩みのないように柱 3 本に 1 本の割合でロープを 1 巻きさせなければならない。また、杭の曲がり及び端部は、控えを入れて補強しなければならない。
- (3) 受注者は、チェーン柵の施工については、チェーンの固定部分は、堅固に取付けなければならない。
- (4) 転落(横断)防止柵の施工については、第 3 編 3-2-3-8 路側防護柵工の規定による。
- (5) ガードレール・ガードケーブル及びガードパイプの施工については、第 3 編 3-2-3-7 防止柵工の規定による。

12-3-11-9 車止め工

- (1) 車止め工の施工については、設計図書によらなければならない。

- (2) 受注者は、車止めの設置位置については、設計図書によるものとし、これに示されない場合又は、現地の状況により位置に支障がある場合は、設計図書に関して監督職員と協議しなければならない。
- (3) 受注者は、車止めの施工については、地下埋設物に破損や障害を発生させないようにするとともに、既設舗装及び既設縁石に悪影響をおよぼさないよう施工しなければならない。

12-3-11-10 園名板工

園名板の施工については、設計図書によらなければならない。

12-3-11-11 掲揚ポール工

- (1) 掲揚ポール工の施工については、設計図書によらなければならない。
- (2) 受注者は、掲揚ポールの施工については、設計図書に示す高さに設置し、水平、垂直に施工するとともに、ねじれの無いように施工しなければならない。

12-3-11-12 反射鏡工

反射鏡工の施工については、設計図書によるものとするほか、「道路反射鏡設置指針第 2 章 設置方法の規定及び第 5 章施工」(日本道路協会、昭和 55 年 12 月)の規定による。

12-3-11-13 境界工

境界工の施工については、第 10 編 10-2-12-3 境界工の規定による。

12-3-11-14 管理施設修繕工

管理施設修繕工の施工については、設計図書によるものとし、これにより難しい場合は、設計図書に関して監督職員と協議しなければならない。

第12節 建築施設組立設置工

12-3-12-1 一般事項

- (1) 本節は建築施設組立設置工として四阿工、パーゴラ工、シェルター工、キャビン（ロジ）工、温室工、観察施設工、売店工、荷物預かり所工、更衣室工、便所工、倉庫工、自転車置場工、建築施設修繕工その他これらに類する工種について定める。
- (2) 建築施設組立設置工の組立設置については、設計図書によらなければならない。なお、特に定めのない事項については、公共建築工事標準仕様書（建築工事編、機械設備工事編、電気設備工事編）の規定による。
- (3) 建築施設組立設置工の設備については、第 12 編 第 3 章 第 3 節給水設備工、第 4 節雨水排水設備工、第 5 節汚水排水設備工、第 6 節電気設備工の規定による。

12-3-12-2 材料

- (1) 建築施設組立設置工に使用する材料については、次の規格に適合したもの又は、これと同等以上の品質を有するものとする。
JISA5001 （道路用砕石）

JISA5006	(割ぐり石)
JISA5508	(くぎ)
JISK6807	(ホルムアルデヒド系樹脂木材用液状接着剤の一般試験方法)
JISK6807	(ホルムアルデヒド系樹脂木材用液状接着剤の一般試験方法)
JISK6804	(酢酸ビニル樹脂エマルジョン木材接着剤)
JISK6919	(繊維強化プラスチック用液状不飽和ポリエステル樹脂)
JISR3412	(ガラスローピング)

- (2) 工場製品については、製作所の商品記号を刻印したものとする。
- (3) 木材については、針葉樹の構造用製材の日本農林規格、針葉樹の造作用製材の日本農林規格、針葉樹の下地用製材の日本農林規格、広葉樹製材の日本農林規格、及び素材の日本農林規格による規格品とする。なお、これにより難しい場合は、**監督職員の承諾**を得るものとする。
- (4) 木材については、JISA9002（木質材料の加圧式保存処理方法）による防腐処理品とし、経口毒性及び経皮毒性が安全と認められているものを使用するものとする。
- (5) ボルト、ナットについては、JIS 製品を使用し、ボルトには座金を使用するものとする。
- (6) 樹脂については、JISK6919（繊維強化プラスチック用液状不飽和ポリエステル樹脂）の規格品又は、これと**同等以上の品質**を有するものとする。
- (7) ガラス繊維については、JISR3412（ガラスローピング）の規格品に適合する無アルカリ性のものとする。
- (8) 屋根材、屋根下地用ルーフィング、付属材料については、**設計図書**によらなければならない。

12-3-12-3 四阿工

- (1) 受注者は、四阿基礎の施工については、基礎材を均等に敷均し、十分突固めなければならない。
- (2) 四阿設置の施工については、次の各号の規定による。
 - [1] 受注者は、設置位置については、**設計図書**に関して**監督職員の承諾**を得なければならない。
 - [2] 受注者は、床面に水たまりを生じないように勾配をつけなければならない。
 - [3] 受注者は、仕上げの色合いについては、見本帳又は見本塗り板を作成し、**監督職員の承諾**を得なければならない。
- (3) 四阿の木材使用については、次の各号の規定による。
 - [1] 受注者は、見え掛かり部分について現場での仕上げが必要な場合は、すべて荒削り又は、かな削りのうえ、仕上げ削りをしなければならない。
 - [2] 受注者は、継手については、特に定めのない限り、乱に配置しなければならない。
 - [3] 受注者は、造作材の化粧面の釘打ちについては、隠し釘を標準としなければならない。

- [4] 受注者は、継手及び仕口については、設計図書により難い場合は、設計図書に関して監督職員の承諾を得なければならない。
- [5] 受注者は、ボルトを隠すための埋木については、欠け、割れ、ひびがない部材と同じ材質の材料を使用し、接着剤を塗布し、すき間なく打込み、表面を平滑に仕上げなければならない。
- [6] 受注者は、表面の仕上げについては、特に平滑に仕上げ、とげが出ないように注意しなければならない。
- [7] 受注者は、木材の端部及び角部の面取りについて、設計図書により難い場合は、設計図書に関して監督職員と協議しなければならない。
- [8] 受注者は、上部構造部の金具類については、堅固に取付け、ボルト締めは、緩み及びずれのないように締付けなければならない。
- [9] 受注者は、コンクリート柱の上部と木部の桁、梁との取合い部について、雨水が溜まらないようにモルタルで勾配をつけなければならない。
- [10] 受注者は、竹材を使用する場合は、節止めとしなければならない。
- (4) 四阿の鋼材使用については、次の各号の規定による。
 - [1] 受注者は、端部の処理については、面取りなど必要な加工をしなければならない。
 - [2] 受注者は、部材の組立てに先立ち、修正し、仕上がり材に曲がり、ねじれ、反りが生じないように注意しなければならない。
 - [3] 受注者は、ボルトの締付けについては、ナットの回転量について部材を損傷しないよう注意し、締め過ぎないようにしなければならない。
 - [4] 受注者は、組立てに際して行う現場溶接については、できる限り少なくするよう工夫し、やむを得ず現場で溶接を行う場合は、変形を少なくするため、適当な収縮量を見込み、また、逆ひずみや拘束を与えて仕上がり寸法及び形状を正確に保つようにしなければならない。
 - [5] 受注者は、部材を受け台に置き、曲げ、ねじれを与えないように留意し、支障が生じた場合は、組立てに先立ち、修正しなければならない。
 - [6] 受注者は、組立てについては、風圧やその他荷重に対して安全に施工できるように仮設の筋交いといった必要な支保を行い、補強しなければならない。
 - [7] 受注者は、仕上がり箇所の見え掛かり部分について、設計図書に示されていない場合は、サンダー仕上げをしなければならない。
 - [8] 受注者は、必要に応じて、ポリエチレンフィルム、はく離ペイントで養生を行い、現場に搬入しなければならない。
 - [9] 受注者は、取付け終わった金物で、出隅等の損傷のおそれがある部分は、当て板等の適切な養生を行わなければならない。また、工事完成時には、養生材を取り除き清掃を行わなければならない。なお、必要に応じて、ワックス掛け等を行わなければならない。

12-3-12-4 パーゴラ工

パーゴラ基礎，パーゴラ設置，パーゴラ設備の施工については，第 12 編 12-3-12-3 四阿工の規定によるもののほか，設計図書によらなければならない。

12-3-12-5 シェルター工

シェルター基礎，シェルター設置，シェルター設備の施工については，第 12 編 12-3-12-3 四阿工の規定によるもののほか，設計図書によらなければならない。

12-3-12-6 キャビン（ロッジ）工

キャビン（ロッジ）基礎，キャビン（ロッジ）設置，キャビン（ロッジ）設備の施工については，第 12 編 12-3-12-3 四阿工の規定によるもののほか，設計図書によらなければならない。

12-3-12-7 温室工

温室基礎，温室設置，温室設備の施工については，第 12 編 12-3-12-3 四阿工の規定によるもののほか，設計図書によらなければならない。

12-3-12-8 観察施設工

観察施設基礎，観察施設設置，観察施設設備の施工については，第 12 編 12-3-12-3 四阿工の規定によるもののほか，設計図書によらなければならない。

12-3-12-9 売店工

売店基礎，売店設置，売店設備の施工については，第 12 編 12-3-12-3 四阿工の規定によるもののほか，設計図書によらなければならない。

12-3-12-10 荷物預り所工

荷物預り所基礎，荷物預り所設置，荷物預り所設備の施工については，第 12 編 12-3-12-3 四阿工の規定によるもののほか，設計図書によらなければならない。

12-3-12-11 更衣室工

更衣室基礎，更衣室設置，更衣室設備の施工については，第 12 編 12-3-12-3 四阿工の規定によるもののほか，設計図書によらなければならない。

12-3-12-12 便所工

- (1) 便所基礎，便所設置，便所設備の施工については，第 12 編 12-3-12-3 四阿工の規定によるもののほか，設計図書によらなければならない。
- (2) 受注者は，便所のサインについては，設計図書によるものとし，これにより難い場合は，設計図書に関して監督職員と協議しなければならない。

12-3-12-13 倉庫工

倉庫基礎，倉庫設置，倉庫設備の施工については，第 12 編 12-3-12-3 四阿工の規定によるもののほか，設計図書によらなければならない。

12-3-12-14 自転車置場工

自転車置場基礎，自転車置場設置，自転車置場設備の施工については，第 12 編 12-3-12-3 四阿工の規定によるもののほか，設計図書によらなければならない。

12-3-12-15 建築施設修繕工

建築施設修繕工の施工については，設計図書によるものとし，これにより難しい場合は，設計図書に関して監督職員と協議しなければならない。

第13節 施設仕上げ工**12-3-13-1 一般事項**

- (1) 本節は施設仕上げ工として，塗装仕上げ工，加工仕上げ工，左官仕上げ工，タイル仕上げ工，石仕上げ工その他これらに類する工種について定める。
- (2) 受注者は，現場塗装の施工管理区分については，設計図書によらなければならない。
- (3) 受注者は，塗装仕様については，設計図書によらなければならない。
- (4) 受注者は，同種塗装工事に従事した経験を有する塗装作業者を工事に従事させなければならない。

12-3-13-2 材料

- (1) 施設仕上げ工の材料については，公共建築工事標準仕様書（建築工事編）10 章石工事，11 章タイル工事，15 章左官工事，18 章塗装工事の規定による。
- (2) 材料については，第 3 編 3-2-12-2 材料の規定による。
- (3) 木部防腐剤塗りの材料については，次の規格に適合したもの又は，これと同等品以上の品質を有するものとする。
JISK1570 （木材保存剤）
- (4) 受注者は，仕上げに使用する材料については，施工前に品質を証明する資料を作成し，監督職員に提出しなければならない。
- (5) 塗装仕上げについては，各塗装工程の塗料は同種で，原則として同一製造所の製品としなければならない。
- (6) 受注者は塗装仕上げに使用する材料の色については，製造所の工場調色としなければならない。ただし，使用量が少ない場合又は，塗装工程上の変色の場合には，同一製造所の塗料を使用し，現場調色とするものとする。
- (7) 受注者は，塗装仕上げに使用する材料の搬入については，開封しないまま現場に搬入しなければならない。
- (8) 受注者は，仕上げ塗材の材料については，製造後，6 か月以上経過したものを使用してはならない。
- (9) 受注者は，塗装仕上げに使用する材料については，施工前に見本帳及び見本塗り板を作成し，監督職員の承諾を得なければならない。ただし，使用量が少ない場合は，監督職員の承諾を得て，同一製造所の塗料を使用し，現場調合とするものとする。

- (10) 受注者は、塗装仕上げの下塗りの材料については、設計図書によるものとし、これにより難しい場合は、設計図書に関して監督職員の承諾を得なければならない。
- (11) 受注者は、吹付け仕上げの材料については、JIS 規格品とし、種類、塗り厚及び塗りつけ量は設計図書によるものとし、これにより難しい場合は、設計図書に関して監督職員の承諾を得なければならない。
- (12) 受注者は、マスチック塗材については、製造所において調合されたものを使用しなければならない。
- (13) 受注者は、シーラ - 、セメント系下地調整塗材、仕上げ材については、主製造所の指定するものとしなければならない。
- (14) タイル仕上げに使用するタイルについては、JISA5209（陶磁器質タイル）の規格品とし、形状が正確で、色調、硬度が一様であり、欠点がないものとする。
- (15) タイル仕上げに使用するタイルについては、形状寸法、色合いは設計図書によるものとし、これにより難しい場合は、設計図書に関して監督職員の承諾を得るものとする。

12-3-13-3 塗装仕上げ工

- (1) 素地ごしらえ、合成樹脂調合ペイント塗り、溶剤形ビニル系塗料塗り、オイルステインワニス塗り、塗材仕上げについては公共建築工事標準仕様書（建築工事編）第 18 章 塗装工事の規定による。
- (2) 現場での塗装仕上げの施工については、次の各号の規定による。
 - [1] 受注者は、塗装面に損傷、汚染を与えないよう注意し、また、塗装箇所周辺、床にあらかじめ養生をしなければならない。
 - [2] 受注者は、原則として下塗りは白色、中塗りは白色又は、上塗り色に類似した色調としなければならない。また、不透明塗料について、監督職員の指示がある場合は、下塗り、中塗りの工程は、上塗りと異なった色によって塗り分けなければならない。
 - [3] 受注者は、仕上げの色合いについては、見本帳又は見本塗り板を作成し、監督職員の承諾を得なければならない。
 - [4] 受注者は、被塗物は十分乾燥させた後塗装し、上塗り前に、上塗りまでの工程について、設計図書に関して監督職員の承諾を得た後、塗斑なく、塗膜厚が均等になるよう塗り上げなければならない。
 - [5] 受注者は、塗装の乾燥期間内に次の工程に移ってはならない。
 - [6] 受注者は、塗布量については平らな面に付着させる塗料の量を標準量としなければならない。なお、塗料の標準量は、薄める前の塗料の量としなければならない。
 - [7] 受注者は、うすめ液塗布材については、設計図書によるものとし、これにより難しい場合は、設計図書に関して監督職員の承諾を得なければならない。
 - [8] 受注者は、塗装面の保護については、必要に応じて、完全に乾燥するまで、縄張り、柵を設置し、ペンキ塗りたての表示をしなければならない。
 - [9] 受注者は、塗料を使用直前に良くかき混ぜ、必要に応じてこしわけして塗装しなければならない。

- [10] 受注者は、火気に注意し、爆発、火災といった事故を起こさないようにしなければならない。また、塗料をふき取った布、塗料の付着した布片等で、自然発火を起こすおそれのあるものは作業終了後速やかに処置しなければならない。
- [11] 受注者は、塗り方については、塗料に適した工法とし、次のいずれかにより、色境、隅、ちり回り等は、乱さないよう十分注意し、区画線を明確に塗り分けなければならない。
- 1) 受注者は、はけ塗りについては、はけを用い、はけ目正しく一様に塗らなければならない。
 - 2) 受注者は、吹付け塗りについては、塗装用スプレーガンを用い、ガンの種類、口径、空気圧等は、用いる塗料の性状に応じて、適切なものを選び、吹きむらのないよう一様に塗らなければならない。
 - 3) 受注者は、ローラーブラシ塗りについては、ローラーブラシを用い、隅、ちり回りは小ばけ又は、専用ローラーを用い、全面が均一になるように塗らなければならない。
- (3) 受注者は、研磨紙ずり及び水研ぎについては、下層塗膜及びパテが硬化乾燥したのち、各層毎に研磨紙又は、耐水研磨紙で素材の長手方向に、下層の塗膜を研ぎ去らないように注意して研がなければならない。
- (4) 受注者は、穴埋めについては、深い穴、大きな隙間等に穴埋め用パテをへら又はこてで押し込み埋込まなければならない。
- (5) 受注者は、パテかいについては、面の状況に応じて、面のくぼみ、隙間、目違い等の部分にパテをへら又はこてで薄く付けなければならない。
- (6) 受注者は、パテしごきについては、穴埋め、パテかいの工程を行ったのち、研磨紙ずりを行い、パテ全面にへら付けし、表面に過剰のパテを残さないよう、素地が現れるまで十分しごき取らなければならない。
- (7) 受注者は、パテ付け、下地パテ付けについては、パテかい、研磨紙ずりののち、表面が平らになるまで全面にパテを塗り付け、乾燥後、研磨紙ずりを行う工程を繰り返さなければならない。
- (8) 受注者は、塗装については原則として次の場合行ってはならない。なお、やむを得ず塗装しなければならない場合は、設計図書に関して監督職員の承諾を得なければならない。
- [1] 気温が 5 以下、湿度が 85% 以上の時又は換気が適当でなく結露するなど塗料の乾燥に不適当な場合。やむを得ず塗装を行う場合は、採暖、換気などの養生を行わなければならない。
 - [2] 降雪雨の場合又は、塗料の乾燥前に降雪雨のおそれのある場合。
 - [3] 塗膜乾燥中に異物の付着が予想される場合。
 - [4] 塗被物が湿ったり又は、結露している場合。
 - [5] 炎天下で塗被表面の温度が高く、表面に泡を生じるおそれのある場合。
 - [6] コンクリートの亀裂などにより、漏水している場合。

- (9) オイルステインワニス塗りについては、設計図書によるものとし、これに定めのない場合は、次の各号の規定によるものとする。

表 12-3-2 オイルステインワニス塗り

工程		塗料その他			希釈剤	希釈率 (%)	塗布量(kg/m2)	放置時間
		規格番号	規格名称	規格種別				
1	素地ごしらえ	3-13-3	素地ごしらえ 木部による。					
2	着色(1 回目)	-	油性ステイン	-	塗料用 シンナー	20 以下	各発注機関の 仕様による。	10
3	ふき取り	全面布片でふき取る。						
4	着色(2 回目)	-	油性ステイン	-	塗料用 シンナー	20 以下	各発注機関の 仕様による。	10
5	ふき取り	全面布片でふき取る。						
6	色押さえ	JISK5431	セラックニス	1 種	変性 アルコール	10 以下	各発注期間の 仕様による。	24
7	仕上げ塗り	JISK5562	フタル酸樹脂ワニス	-	塗料用 シンナー	10 以下		-

- [1] 受注者は、ヒノキ、ヒバ、ツガ、ベイツガ及びマツ類の場合は、工程 1 の次に吸い込み止め（白ラックニス又はウッドシーラー）を行わなければならない。
- [2] 受注者は、堅木の場合は、工程 1 の次に目止め 1 回（油性の目止め剤）を行わなければならない。
- (10) 受注者は、木部防腐剤塗りについては、設計図書による材料、又は、（社）日本木材保存協会もしくは（社）日本しろあり対策協会が認定した木材防腐・防蟻剤（表面処理用）を使用しなければならない。

12-3-13-4 加工仕上げ工

- (1) 石材加工仕上げ、コンクリート加工仕上げについては公共建築工事標準仕様書（建築工事編）10 章石工事、15 章左官工事の規定による。
- (2) のみ切り仕上げは、荒こぶ取りした石の表面をさらにノミによって大きく高い山をはつとり取っていく加工のこととする。

荒こぶ取りは、玄能払いともいい、石材の種類、性質、又は石の目の間隔で、割肌に著しい高低や凹凸があった場合、ノミによって大きな山を切り崩し、荒石の表面を荒ならしする程度の加工のこととする。

びしゃん仕上げは、中ノミ切り程度の表面をビシャンという道具で叩いて小山をつぶし、さらに平滑に仕上げること、また、機械挽きで生じた平坦面をビシャンで叩くことで、粗面にする加工のこととする。

小たたき仕上げは、ビシャンたたきをした石の表面を両刃という工具で 1～2mm の平行線の筋がつくように均等に叩いて、さらに表面を細かく仕上げる加工のこととする。

あらみがきは、ビシャン仕上げ又は機械切りの上に研磨機を用いて磨いた比較的粗面でつやのない仕上げのこととする。

水みがきは、小たたき又はピシャン仕上げしたものに研磨剤と砥石又はグラインダーで磨く仕上げのことで、素地が磨けているがつやの出る手前の状態の仕上げのこととする。

本みがきは、つや出し粉を散布し、光沢を発揮している状態の仕上げのこと本みがきのつや出し仕上げとし、つや出し粉を用いずに磨いた場合はつや消しとする。

- (3) コンクリート加工仕上げの施工については、設計図書及び監督職員の指示がない場合は、次の各号の規定による。

[1] はつり仕上げは、コンクリート面の表面仕上げの工法の 1 つで、ブレーカー及びこれに類する工具により、コンクリート面に対し鋭角に切削して仕上げることで、この場合深さは 5～10mm 程度とする。

つつき仕上げは、コンクリートの表面仕上げの工法の 1 つで、トンボ又は、これに類する工具により、コンクリート面に対し直角に切削して仕上げることで、この場合深さは 3～5mm 程度とする。

- [2] 受注者は、コンクリートつつき仕上げの出来形寸法については、仕上げ以前の寸法としなければならない。

12-3-13-5 左官仕上げ工

- (1) 化粧目地切り、コンクリート仕上げ、モルタル仕上げ、タイル下地モルタル塗りについては、公共建築工事標準仕様書（建築工事編）15 章左官工事の規定による。
- (2) 受注者は、人造石仕上げの種石の種類、顔料については、設計図書によるものとし、これにより難しい場合は、設計図書に関して監督職員と協議しなければならない。
- (3) 受注者は、人造石研ぎ出しの施工については、原則として機械研ぎとし、最終研ぎ出しは砥石を用い、目つぶし、のろがけを繰り返して、仕上げ面のピンホールがないよう、滑らかに仕上げなければならない。
- (4) 受注者は、人造石洗い出しの施工については、上塗りの後、ブラシで種石面ののろをふき取り、石並びを調整した後、水引き具合を見はからいながら水を吹付けて洗い出し、仕上げなければならない。
- (5) 受注者は、擬岩仕上げのコンクリート・モルタルの規格、顔料については、設計図書によるものとし、これにより難しい場合は、設計図書に関して監督職員と協議しなければならない。

12-3-13-6 タイル仕上げ工

- (1) タイル張り仕上げについては、公共建築工事標準仕様書（建築工事編）11 章タイル工事の規定による。
 - (2) タイル張り仕上げの養生と清掃については、次の各号の規定による。
- [1] 受注者は、強い直射日光、風、雨等により損傷を受けるおそれのある場合は、シートを張り、養生を行わなければならない。

- [2] 受注者は、タイル張り終了後、タイル表面を傷めないように清掃し、汚れを取り除かなければならない。やむを得ず清掃に酸類を用いる場合は、清掃前に十分水湿をし、酸洗い後は直ちに水洗いを行い、酸分が残らないようにしなければならない。なお、金物類には、酸類が掛からないように養生を行わなければならない。

12-3-13-7 石仕上げ工

- (1) 石仕上げ工については、[第 12 編 12-3-7-14 石材系舗装工](#)の規定による。
- (2) 受注者は、乱形平石張の施工については、石材に加工を加えながら、石相互のなじみ、高さをそろえて目地入れ作業を行い、仕上げなければならない。
- (3) 受注者は、方形平石張の施工については、石材に加工を加えながら、石相互のなじみ、高さをそろえ、目地幅は整形とし、目地入れ作業を行い仕上げなければならない。

第14節 公園施設等撤去・移設工

12-3-14-1 公園施設撤去工

公園施設撤去工については、[第 12 編 12-1-10-2 公園施設撤去工](#)の規定による。

12-3-14-2 移設工

移植工の施工については、[第 12 編 12-1-10-3 移設工](#)の規定による。

12-3-14-3 伐採工

伐採工の施工については、[第 12 編 12-1-10-4 伐採工](#)の規定による。

12-3-14-4 発生材再利用工

発生材再利用工の施工については、[第 12 編 12-1-10-5 発生材再利用工](#)の規定による。

第 4 章 グラウンド・コート整備

第1節 摘要

1. 適用

本章は、野球場、陸上競技場、サッカー場、ラグビー場、テニスコート、バスケットボール場、バレーボール場、ゲートボール場などの運動施設における、グラウンド・コート舗装工、スタンド整備工、グラウンド・コート施設整備工、構造物撤去工、公園施設等撤去・移設工、仮設工その他これらに類する工種について適用する。

2. 適用規則

各競技連盟の公認を必要とする施設については、その団体が定める競技規則による。

3. 適用規定（1）

構造物撤去工は第 3 編 第 2 章 第 9 節構造物撤去工、仮設工は、第 3 編 第 2 章 第 10 節仮設工の規定による。

4. 適用規定（2）

本章に特に定めのない事項については、第 1 編 共通編、第 3 編 土木工事共通編の規定による。

第2節 適用すべき諸基準

受注者は、設計図書において特に定めのない事項については、次の基準類による。これにより難しい場合は、監督職員の承諾を得なければならない。なお、基準類と設計図書に相違がある場合は、原則として設計図書の規定に従うものとし、疑義がある場合は監督職員と協議しなければならない。

日本公園緑地協会 都市公園技術標準解説書（平成 22 年度版）	（平成 22 年 6 月）
日本道路協会 道路土工要綱	（平成 21 年 6 月）
日本道路協会 アスファルト舗装工事共通仕様書同解説	（平成 22 年 1 月）
日本道路協会 道路土工-施工指針	（平成 21 年 6 月）
日本道路協会 道路土工-擁壁工指針	（平成 11 年 3 月）
日本道路協会 道路土工-カルバート工指針	（平成 22 年 3 月）
日本道路協会 道路土工-仮設構造物工指針	（平成 11 年 3 月）
日本道路協会 舗装再生便覧	（平成 22 年 12 月）
日本道路協会 舗装調査・試験法便覧	（平成 19 年 6 月）
日本道路協会 舗装施工便覧	（平成 18 年 2 月）
日本道路協会 アスファルト混合所便覧（平成 8 年度版）	（平成 19 年 1 月）
土木学会 コンクリート標準示方書（設計編）	（平成 20 年 3 月）
土木学会 コンクリート標準示方書（施工編）	（平成 20 年 3 月）
土木学会 コンクリートのポンプ施工指針	（平成 12 年 2 月）
国土交通省 アルカリ骨材反応抑制対策について	（平成 14 年 7 月 31 日）

建設省	コンクリート中の塩化物総量規制について	(昭和 61 年 6 月)
全日本建設技術協会	土木構造物標準設計第 2 巻	(平成 12 年 9 月)
日本体育施設協会	屋外体育施設の建設指針平成 17 年改訂版	(平成 17 年)
日本テニス協会	テニスコートの建設マニュアル	(平成 7 年)

第3節 グラウンド・コート舗装工

12-4-3-1 一般事項

- (1) 本節は、グラウンド・コート舗装工として舗装準備工，グラウンド・コート用舗装工，グラウンド・コート縁石工その他これらに類する工種について定める。
- (2) 受注者は、グラウンド・コート舗装工の施工については、敷地の状況，公園施設との取合いを考慮し、正確に位置出しをしなければならない。
- (3) 受注者は、表面排水勾配の設定については、**設計図書**によるものとし、これにより難しい場合は、**設計図書**に関して**監督職員**の**承諾**を得なければならない。
- (4) グラウンド・コート舗装工の路盤，基層及び表層の施工については、次の各号の規定による。
 - [1] 受注者は、転圧については、周辺の低い方から始め、高い中央部で仕上げ、縦方向、横方向交互に行わなければならない。
 - [2] 受注者は、転圧については、開始から仕上げまで連続して行い、前に転圧した幅の 1/2 以上重ねて行わなければならない。
 - [3] 受注者は、散水については、淡水を用いるものとし、泥水を使用してはならない。
 - [4] 受注者は、工作物の取付け部及び路側付近で、大型機械による転圧が困難な箇所については、小型転圧機で施工しなければならない。
- (5) 受注者は、路盤の施工については、路床面又は下層路盤面に異常を発見したときは、**設計図書**に関して**監督職員**と**協議**しなければならない。
- (6) 受注者は、路盤の施工前に、路床面の浮石，有害物を除去しなければならない。

12-4-3-2 材料

- (1) グラウンド・コート舗装工で使用する次の材料については、**第 3 編 3-2-6-3 アスファルト舗装の材料**，**3-2-6-4 コンクリート舗装の材料**の規格に適合するものとする。
 - [1] 上層・下層路盤の骨材
 - [2] アスファルト乳剤，基層に使用するアスファルト混合物(3)基層に使用するコンクリートの強度
- (2) グラウンド・コート舗装工に使用する次の材料については、**設計図書**によらなければならない。
 - [1] 粒状路盤材，粒度調整路盤材，基層に使用するアスファルト及びアスファルト混合物の種類
 - [2] 基層に用いるコンクリートの種類
 - [3] 表層安定剤の種類

- [4] クレー舗装に使用する土の種類と品質
- [5] アンツーカー舗装に使用するアンツーカー（焼成土）の品質
- [6] 天然芝舗装に使用する芝の種類と基盤となる土の種類，土壤改良材及び肥料の種類と品質
- [7] 人工芝舗装に使用する人工芝の種類と品質
- [8] 全天候型舗装に使用する表層材の種類と品質
- [9] グラウンド・コート縁石工に使用するコンクリート縁石，舗装止め，見切材（仕切材），内圏縁石の種類と品質
- (3) 路盤材に使用する火山砂利（軽石）については，粒径 40mm 以下で，多孔性物質で透水性に富み，極端に扁平及び細長い形状のもの，有害物を含まないものとする。
- (4) 砂については，きょう雑物を含まない天然砂とする。
- (5) 石灰岩ダストについては，粒径 2.5mm 以下で，きょう雑物を含まないものとする。
- (6) 良質土については，設計図書によるものとする。また，黒土（黒色でほぐれた火山灰土壌），赤土（赤色の火山灰土壌）又は，真砂土（花崗岩の風化土）とし，不純物を含まない均質なものとする。
- (7) 受注者は，次の材料の試料及び試験結果について，施工前に監督職員の承諾を得なければならない。ただし，実績がある場合で，設計図書に示す基準を満足することが明らかであり，監督職員が承諾した場合は，受注者は，試料及び試験結果の提出を省略することができるものとする。
 - [1] 粒状路盤材及び粒度調整路盤材
 - [2] 基層に使用する骨材
- (8) 受注者は，施工前に使用する次の材料について，品質を証明する資料を作成し，監督職員に承諾を得なければならない。
 - [1] 火山砂利
 - [2] 基層に使用するアスファルト
 - [3] 再生用添加剤
 - [4] プライムコート及びタックコートに使用する瀝青材料
 - [5] 人工芝舗装の表層に使用する人工芝
 - [6] 全天候舗装の表層に使用する表層材

なお，承諾を得た瀝青材料であっても，製造後 60 日を経過した材料を使用してはならない。
- (9) 受注者は，グラウンド・コート舗装工に使用する材料のうち，試験が伴う材料については，舗装試験法便覧の規定によるものとし，試験を実施しなければならない。ただし，小規模工事については，実績や定期試験で得られている基準密度の試験結果を提出し，監督職員が承諾した場合には基準密度の試験を省略することができるものとする。
- (10) グラウンド・コート舗装工において，使用する全天候型表層材の物性値については，次の表によるものとする。

表 12-4-1 アスファルト乳剤系表層材

項目	標準値	試験方法
耐摩耗性	800mg 以下	JIS K 7204
すべり抵抗	乾燥時 70～100 湿潤時 40～70	ASTME303-66T
反発弾性	0.65～0.80	TB 反発係数 = $\frac{H}{254}$
促進耐候性	500 時間暴露後も剥離・亀裂を生じない	JIS A 1415 WS 型試験機

表 12-4-2 アスファルト乳剤系表層材

項目	標準値	試験方法
衝撃吸収性	10～45%	GB 反発試験
弾性汎発性	3～12%	SB 反発試験
安定性	15～35%	プロクターニドル試験 4.5mm20
復元性	65%	20 1 時間
密度	13～19kN/m3 (1.3～1.9g/cm3)	

表 12-4-3 アクリル樹脂系表層材

項目	標準値	試験方法
すべり抵抗	乾燥時 70～100 湿潤時 40～75	ASTME303-66T
テニスボール バウンド性	0.65～0.80	TB 反発試験
	55～65	TB 摩擦試験(注)
反発弾性	20% 以下	SB 反発試験
衝撃吸収性	50～70% 20～60%	GB 反発試験 (クッションあり) (クッションなし)
耐摩耗性	800mg 以下	JIS K 7204
接着性	0.29N/mm2 以上 (3kgf/cm2)	JIS A 6909
促進耐候性	500 時間暴露後も剥離・亀裂を生じない	JIS A 1415 WS 型試験機

(注) テニスボールの上に 10kg の荷重をかけたときの動摩擦係数

表 12-4-4 ポリウレタン系表層材層材

項目	標準値	試験方法
硬度	20 40～75 70 20 の時の -10%以内	JIS K 6253
引張強度	2.0N/mm ² 以上 (20kgf/cm ²)	JIS K 6251
伸び率	500%以上	JIS K 6251
引裂強度	120N/cm 以上 (12kgf/cm)	JIS K 6252
耐摩擦性	600mg 以下	JIS K 7204
耐候性	ひびわれ，チョーキング退色 などの劣化を生じないこと	(屋外暴露) 1 年間以上屋外南面に暴露又は過去に施工された競技 場やコートなどの劣化状況判断による (促進暴露) JIS K 1415 WS 型ウェザーメーター，1000 時間以上
下地との接着性	20 50N/25mm 以上 (5.0kg/25mm) 50 15N/25mm 以上 (1.5kg/25mm)	JIS K 6854-1～4

表 12-4-5 透水型現場施工品表層材

項目	標準値	試験方法
引張強度	0.5N/mm ² (5.0kgf/cm ² 以上)	JIS K 6251
伸び率	50%以上	JIS K 6251
比重	0.65 以上	JIS K 6767
耐摩耗性	200mg 以下	JIS K 7204
反発弾性	25%以下	JIS K 6255
滑り抵抗	乾燥時 70 以上 湿潤時 40 以上	ASTME303-66T
耐候性	ひびわれ，チョーキング退色 などの劣化を生じないこと	(屋外暴露) 1 年間以上屋外南面に暴露又は過去に施工された競技 場やコートなどの劣化状況判断による (促進暴露) JIS K 1415 WS 型ウェザーメーター，1000 時間

- (11) 受注者はグラウンド・コート縁石工に使用するコンクリートブロックについては，JISA5373（プレキャストプレストレストコンクリート製品）の歩車道境界ブロック，地先境界ブロック又は，同等品以上の品質を有するものとする。また，コンクリートブロック以外の材料については設計図書によらなければならない。
- (12) 見切材（仕切材）については，第 12 編 12-3-7-16 園路縁石工の規定による。
- (13) 公認陸上競技場で使用する内圏縁石については，財団法人日本陸上競技連盟の認定を受けたものとする。
- (14) コンクリート二次製品については，第 2 編 2-2-7-2 セメントコンクリート製品の規定による。

- (15) 受注者は、使用する機能及び意匠に関わる材料については、施工前に、仕上がり見本品及び品質を証明する資料を作成し、監督職員の承諾を得なければならない。

12-4-3-3 舗装準備工

舗装準備工の施工については、第 3 編 3-2-6-5 舗装準備工の規定による。

12-4-3-4 グラウンド・コート用舗装工

- (1) 下層路盤、上層路盤及び基層の施工については、第 3 編 第 2 章 第 6 節一般舗装工の規定による。

- (2) 中層の施工については、次の各号の規定による。

なお、中層は、クッション効果と、透水・保水効果をもち、表層が受ける衝撃を受け止め、表層から浸透してきた水を速やかに排水する一方、水分を保って表層が乾燥した場合に毛細管現象で水分を補給する層のこととする。

- [1] 受注者は、火山砂利の敷均しについては、材料の分離に注意しながら、1 層の仕上がり厚さが 15cm を越えないように均一に敷均さなければならない。
 - [2] 受注者は、火山砂利の締固めについては、修正 CBR 試験によって求めた最適含水比で、合格判定値を満足するように締固めなければならない。ただし、路床の状態、使用材料の性状によりこれにより難い場合は、設計図書に関して監督職員の承諾を得なければならない。
 - [3] 受注者は、中層の打継ぎを行う場合は、前日に施工した締固め路盤面の終端部をかき起こしてから当日の作業を行わなければならない。
- (3) 舗装材料の各材料の混合については、次の各号の規定による。
- [1] 混合機種については、設計図書によるものとし、これに示されていない場合は、混合面積及び現場との取合いを考慮して機種を選定しなければならない。
 - [2] 受注者は、舗装材料の混合を行う場合、1 層の仕上がり厚さが 20cm を越えないように混合しなければならない。
 - [3] 受注者は、混合については、混合土砂のバランスをとりながら、縦方向、横方向交互に耕耘し、均質に仕上げなければならない。また、耕耘回数は 1 層につき 3 回以上行わなければならない。
 - [4] 受注者は、混合については、開始から仕上げまで連続して施工し、混合幅の 1/3 以上重ねなければならない。
 - [5] 受注者は、混合については、路床、路盤の先行層面に損傷を与えないように注意して施工しなければならない。
- (4) クレー舗装の施工については、次の各号の規定による。
- [1] 受注者は、表層については、均一に敷均し、散水、転圧及び不陸整正を繰り返し、設計図書に示す高さ及び厚さに仕上げなければならない。
 - [2] 受注者は、仕上がり面に土塊が残らないように、十分かきならさなければならない。
 - [3] 受注者は、表層仕上がり厚さが 30mm 以下の場合は、路床又は下層土面をレーキで浅くかきならし、なじみよくしたうえで敷均し、転圧を行わなければならない。

- [4] 受注者は、化粧砂は厚さが 3mm 程度に均一に敷均し、転圧とブラッシングを繰り返して仕上げなければならない。
- [5] 受注者は、表層安定剤については、塩化マグネシウム又は塩化カルシウムとし、表層安定剤の所定量（100m² 当たり 120kg）を均一に散布し、転圧しなければならない。
- (5) アンツーカー舗装の施工については、次の各号の規定による。
 - [1] 受注者は、アンツーカーについては、均一に敷均し、散水、転圧及び不陸整正を繰り返して、設計図書に示すの高さ及び厚さに仕上げなければならない。
 - [2] 受注者は、表層仕上がり厚さが 30mm 以下の場合は、路床又は下層土面をレーキで浅くかき均し、なじみよくしたうえで敷均し、転圧を行わなければならない。
 - [3] 受注者は、表層安定剤の所定量（100m² 当たり 120kg）を均一に散布し、転圧しなければならない。
- (6) 天然芝舗装の施工については、次の各号の規定による。
 - [1] 受注者は、下層がある場合は、先行層面に損傷を与えないよう基盤となる客土層を運搬、敷均し転圧し、設計図書に示す高さ及び厚さに仕上げなければならない。
 - [2] 基盤となる客土層の土壌改良の施工については、第 12 編 12-1-5-4 土層改良工、12-1-5-5 土性改良工の規定によるものとする。
 - [3] 天然芝の芝張り施工については、第 12 編 12-2-3-6 地被類植栽工の規定によるものとする。
- (7) 人工芝舗装の施工については、次の各号の規定による。
 - [1] 受注者は、基層を十分養生し、その仕上がりを確認してから表層の施工にはいらないなければならない。表層表面にローラマークや不陸、又は欠陥部分が認められる場合は、平坦になるように修正しなければならない。
 - [2] 受注者は、基層表面の土砂、塵埃は完全に除去し、油分が認められる場合は、希塩酸又は中性洗剤を用いてブラシ、ケレンで除去し、清掃後水洗いしなければならない。
 - [3] 受注者は、ラインの施工については、施工前にコート面に作図を行い、競技規則との適合を確認し、設計図書に関して監督職員の承諾を得なければならない。
 - [4] 受注者は、ラインの施工については、型定規を用いてアクリル樹脂系塗料をむらなく吹付けるか、又は、ライン幅に人工芝をカットし、白色人工芝のライン用成形品を埋込み、継目は接着テープ又は、接着剤で全面接合しなければならない。
 - [5] 受注者は、砂入り人工芝の施工については、ライン芝埋込み後、専用砂散布機（サンド・スプレッダー）を用い均一に散布し、ブラッシングを繰り返しながら珪砂を設計図書に示す高さ及び厚さに充てなければならない。
 - [6] 受注者は、施工中、施工後とも火気及び油脂類を持ち込んで서는ならない。
- (8) 全天候型舗装のアスファルト乳剤系表層材の施工については、次の各号の規定による。
 - [1] 受注者は、レベリング層の施工については、施工前に基層面の不陸検査のために水をまき、水たまり部分のマークをし、マスチックを用いて塗布乾燥後縦方向及び横方向の転圧を繰り返し、不陸を修正しなければならない。

- [2] 受注者は、マスチック層の施工については、混合物が均一になるよう通常横型のブラスターミキサを用いて攪拌しなければならない。攪拌した混合物は、ゴムレーキを使用して均一な層となるよう薄く塗りつけなければならない。また、塗り重ねる場合は、前施工のレーキ塗り方向に直角方向でなければならない。なお、ミキサでの混合時間は、均一な混合物を得るのに必要な時間とする。
 - [3] 受注者は、トップ層の施工については、均一に攪拌した混合物を、ゴムレーキを使用し均一な層となるよう薄く塗りつけなければならない。
 - [4] 受注者は、ライン塗りの施工については、ライン用塗料は完全に乾燥硬化したトップ層の上に毛質ハケを使用して塗布しなければならない。
 - [5] 受注者は、設計図書に関して監督職員が承諾した場合を除き、気温 7 以下の場合、あるいは、シーリングした材料の乾燥硬化前降雨雪凍結のおそれのある場合は施工してはならない。
- (9) 全天候型舗装のアスファルト弾性混合物系表層材の施工については、次の各号の規定による。
- [1] 受注者は、アスファルト弾性混合物系表層材のアスファルト量及び弾性粒材量の決定については、配合設計を行い、監督職員の承諾を得なければならない。ただし、小規模工事においては、これまでの実績又は定期試験による試験結果を提出し、監督職員が承諾した場合には、配合設計を省略できるものとする。
 - [2] 受注者は、アスファルト弾性混合物の混合作業については、バッチ式のプラントを用いる場合は、弾性粒材はアスファルト混合物に比して比重が小さいため、1 バッチの混合量（質量）はプラントの公称能力の 60～70% としなければならない。なお、ミキサでの混合時間は、比重の異なる材料が分離しないよう設定し、均一な混合物を得るのに必要な時間とする。
 - [3] 受注者は、アスファルト弾性混合物の運搬時の温度低下を防ぐために運搬中はシート類で覆わなければならない。
 - [4] 受注者は、アスファルト弾性混合物の舗設作業を設計図書に関して監督職員が承諾した場合を除き、気温 5 以下のときに施工してはならない。また、雨が降り出した場合、敷均し作業を中止し、すでに敷均した箇所の混合物をすみやかに締固めて仕上げなければならない。
 - [5] 受注者は、アスファルト弾性混合物の敷均しについては、敷均し機械は施工条件に合った機種を選定するものとし、平坦になるように施工しなければならない。
 - [6] 受注者は、機械仕上げが不可能な箇所の施工については、人力施工としなければならない。
 - [7] 受注者は、アスファルト弾性混合物の締固めについては、締固め機械は施工条件に合った機種を選定し、平坦になるように施工しなければならない。
 - [8] 受注者は、アスファルト弾性混合物の敷均した後、合格判定値を満足するように締固めなければならない。
 - [9] 受注者は、アスファルト弾性混合物について大型機械による締固めが不可能な箇所は、小型機械及び人力で締固めなければならない。

- (10) 全天候型舗装のアクリル樹脂系表層材の施工については、次の各号の規定による。
- [1] 受注者は、レベリング層の施工については、施工前に基層面の不陸検査のために水をまき、水溜まり部分のマークを行わなければならない。
 - [2] 受注者は、基層面の不陸部分をアスファルト乳剤系の修正材を用い、事前に不陸を修正しなければならない。
 - [3] 受注者は、アクリル樹脂系表層材の仕様に従って、塗布材を適当な粘度になるまで水を加えて十分に攪拌しなければならない。
 - [4] 受注者は、塗布材の施工については、ゴムレーキを使用し均一な層となるよう薄く塗りつけなければならない。塗りむらの凸部は塗布層毎に研磨修正を行い、各層毎十分乾燥させたうえで次層の塗布を行わなければならない。
 - [5] 受注者は、アクリル樹脂系表層の塗布作業を設計図書に関して監督職員が承諾した場合を除き、気温 5 以下、又は基層表面の温度が 60 以上の場合に施工してはならない。
- (11) 全天候型舗装のポリウレタン系表層材の施工については、次の各号の規定による。
- [1] 受注者は、基層を十分養生し、その仕上がりを確認してから表層の施工にはいらないなければならない。基層表面にローラマークや不陸、又は欠陥部分が認められる場合は、ポリマーセメントペースト、樹脂モルタルを充てんした後、プライマー処理を行い、平坦になるよう施工しなければならない。
 - [2] 受注者は、ウレタンベース層の施工については、施工前に基層とベース層を密着、一体化させるとともに、基層からの湿気上昇を防ぐため、プライマーをゴムレーキを使用し全面均一に塗布しなければならない。
 - [3] 受注者は、ウレタンベース層の施工については、必要時間混合・攪拌されたウレタン混合材を切れ目なく均一な厚さとなるよう、ゴムレーキを使用し平滑に敷均さなければならない。
 - [4] 受注者は、ウレタンベース層硬化後にベース層と上塗り層を密着一体化させるため、特殊プライマー材を均一に散布しなければならない。
 - [5] 受注者は、特殊プライマー施工後、ウレタンベース層に順次ウレタン上塗り材を切れ目なく均一な厚さとなるよう、ゴムレーキを使用し平滑に塗布し、トッピング仕上げの場合は、塗布後直ちにトッピング材（上塗り材と同色同質材の弾性チップ材）を過剰に散布し、1～2 日後に過剰のトッピング材を除去しなければならない。また、トップコート仕上げの場合は、特殊トップコート材を均一に散布し敷均さなければならない。
 - [6] 受注者は、ポリウレタン系表層の舗設作業を設計図書に関して監督職員が承諾した場合を除き、気温 10 以下、又は各工程毎に完全硬化が得られないうちに降雨が予測される場合に施工してはならない。
 - [7] 受注者は、地下水や雨水により、表層のふくれが生じやすい場所に舗設する場合は、暗渠など集水効果のあるものを設置し、エア抜きアンダードレーンパイプ、脱気盤を設置しなければならない。
- (12) 全天候型舗装の透水型表層材の施工については、次の各号の規定による。

- [1] 受注者は、基層（透水性アスファルト舗装）表面の土砂、塵埃は完全に除去し、油分が認められる場合は、希塩酸又は中性洗剤を用いてブラシ、ケレンで除去し、清掃後水洗いしなければならない。
- [2] 受注者は、基層表面にローラマークや不陸、又は欠陥部分が認められる場合は、透水性のレベリング材を用い、平坦になるように施工しなければならない。
- [3] 受注者は、ゴムチップ弾性層の施工については、施工前に基層とゴムチップ弾性層を密着させるために、プライマーを全面均一に塗布しなければならない。なお、プライマーは透水性を損なわないものを使用するものとする。
- [4] 受注者は、ゴムチップ弾性層材の敷均しについては、厚さが均一でかつ平坦になるよう施工しなければならない。
- [5] 受注者は、機械仕上げが不可能な場所の施工については、人力施工としなければならない。
- [6] 受注者は、ゴムチップ弾性層の締固めについては、締固め機械は施工条件に合った機種のローラを選定しなければならない。
- [7] 受注者は、ゴムチップ弾性層の敷均した後、合格判定値を満足するように締固めなければならない。
- [8] 受注者は、ゴムチップ弾性層の大型機械による締固めが不可能な箇所については、小型機械及び人力で締固めなければならない。
- [9] 受注者は、ゴムチップ弾性層の舗設後トップコート塗布作業まで、1 週間の養生期間をおかななければならない。
- [10] 受注者は、トップコート塗布については、施工前にゴムチップ弾性層表面の土砂、塵埃は完全に除去しなければならない。
- [11] 受注者は、ゴムチップ弾性層とトップコート層を密着させるため、プライマーを全面均一に塗布しなければならない。なお、プライマーは透水性を損なわないものを使用するものとする。
- [12] 受注者は、プライマー施工後、トップコート材を切れ目なく均一な厚さとなるようにゴムレーキを使用し、平滑に塗布しなければならない。また、トップコート塗布の 1 回目と 2 回目の塗布間隔については、4 時間以上の間隔をとり、24 時間以内に 2 回目の塗布を行わなければならない。
- [13] 受注者は、透水型表層の舗設作業を設計図書に関して監督職員が承諾した場合を除き、気温 5 以下、又は、各工程毎に完全硬化が得られないうちに降雨が予測される場合に施工してはならない。
- (13) グラウンド・コート砂舗装については、第 12 編 12-3-7-10 土系舗装工の砂舗装の規定による。
- (14) グラウンド・コートダスト舗装については、第 12 編 12-3-7-10 土系舗装工の石灰岩ダスト舗装の規定による。

12-4-3-5 グラウンド・コート縁石工

- (1) コンクリート縁石、舗装止めの施工については、第 3 編 3-2-3-5 縁石工の規定による。

- (2) 見切材（仕切材）の施工については、第 12 編 12-3-7-16 園路縁石工の規定による。
- (3) 内圈縁石の施工については、次の各号の規定による。
 - [1] 基礎材及び均しコンクリートの施工については、第 12 編 12-3-7-16 園路縁石工の規定による。
 - [2] 基礎コンクリートの施工については、第 1 編 第 3 章 無筋・鉄筋コンクリートの規定による。
 - [3] 受注者は、構造物の完成後の埋戻しを行う場合は、第 3 編 3-2-3-3 作業土工（床掘り・埋戻し）の規定による。
 - [4] 受注者は、内圈縁石の据付けについては、公認種別毎に定められた位置に、距離の公差以内となるように施工しなければならない。

第4節 スタンド整備工

12-4-4-1 一般事項

- (1) 本節は、スタンド整備工としてスタンド擁壁工，ベンチ工，スタンド施設修繕工その他これらに類する工種について定める。
- (2) 床掘り，埋戻しを行う場合は、第 3 編 3-2-3-3 作業土工（床掘り・埋戻し）の規定による。
- (3) 基礎材及び均しコンクリートの施工については、第 12 編 12-3-3-4 貯水施設工の規定による。
- (4) コンクリートの施工については、第 1 編 第 3 章 無筋・鉄筋コンクリートの規定による。
- (5) 受注者は、設計図書に示す木材の寸法については、製材においては仕上がり寸法とし、素材については設計図書に明示する場合を除き末口寸法としなければならない。
- (6) 受注者は、スタンド整備工の施工については、敷地の状況，公園施設との取合いを考慮し、正確に位置出しをしなければならない。

12-4-4-2 材料

- (1) 鋼材は、次の規格に適合したもの又は、これと同等以上の品質を有するものとする。
 - JISB1180 （六角ボルト）
 - JISB1181 （六角ナット）
 - JISB1186 （摩擦接合用高力六角ボルト・六角ナット・平座金のセット）
 - JISB1256 （平座金）
 - JISG3101 （一般構造用圧延鋼材）
 - JISG3201 （炭素鋼鍛鋼品）
 - JISG3350 （一般構造用軽量形鋼）
 - JISG3444 （一般構造用炭素鋼鋼管）
 - JISG3452 （配管用炭素鋼管）
 - JISG3466 （一般構造用角形鋼管）

JISG4304	(熱間圧延ステンレス鋼板 SUS304)
JISG4305	(冷間圧延ステンレス鋼板 SUS304)
JISG5101	(炭素鋼鋳鋼品)
JISG5501	(ねずみ鋳鉄品)
JISG5502	(球状黒鉛鋳鉄品)
JISH4000	(アルミニウム及びアルミニウム合金の板及び条)
JISH4100	(アルミニウム及びアルミニウム合金の押出型材)

- (2) 木材については、第 2 編 2-2-4-1 一般事項、第 12 編 12-3-9-2 材料の規定による。
- (3) 合成樹脂製品は、次の規格に適合したもの又は、これと同等以上の品質を有するものとする。
- | | |
|----------|---|
| JISK6741 | (硬質塩化ビニル管) |
| JISK6745 | (プラスチック - 硬質ポリ塩化ビニルシート - タイプ、寸法及び特性- 第 1 部：厚さ 1mm 以上の板) |
| JISK6919 | (繊維強化プラスチック用液状不飽和ポリエステル樹脂) |
| JISR3412 | (ガラスローピング) |
- (4) 塗料は JIS の規格に適合するものとし、また、希釈剤は塗料と同一製造所の製品を使用するものとする。
- (5) さび止め塗料は、次の規格に適合したもの又は、これと同等以上の品質を有するものとする。
- | | |
|----------|-----------------------|
| JISK5621 | (一般用さび止めペイント) |
| JISK5622 | (鉛丹さび止めペイント) |
| JISK5623 | (亜鉛化鉛さび止めペイント) |
| JISK5624 | (塩基性クロム酸鉛さび止めペイント) |
| JISK5625 | (シアナミド鉛さび止めペイント) |
| JISK5627 | (ジンクロメートさび止めペイント) |
| JISK5628 | (鉛丹ジンクロメートさび止めペイント) |
| JISK5629 | (鉛酸カルシウムさび止めペイント) |
| JISH8610 | (電気亜鉛めっき) |
- (6) プレキャスト L 型擁壁、プレキャスト逆 T 型擁壁は、第 2 編 2-2-7-2 セメントコンクリート製品の規定による。
- (7) 製品は、原則として製作所の商標記号、製造年月を刻印したものの使用するものとする。

12-4-4-3 スタンド擁壁工

- (1) 受注者は、スタンド擁壁工の施工にあたっては、「道路土工-擁壁工指針 2-5・3-4 施工一般」（日本道路協会、平成 11 年 3 月）及び「土木構造物標準設計第 2 巻解説書 4.3 施工上の注意事項」（全日本建設技術協会、平成 12 年 9 月）の規定による。これにより難しい場合は、監督職員の承諾を得なければならない。

- (2) 受注者は、プレキャスト L 型擁壁，プレキャスト逆 T 型擁壁の施工については，基礎との密着をはかり，接合面が食い違わないように施工しなければならない。
- (3) 受注者は，目地板の施工については，設計図書によらなければならない。
- (4) 受注者は，プレキャスト L 型擁壁，プレキャスト逆 T 型擁壁の目地施工については，設計図書によるものとし，付着・水密性を保つように施工しなければならない。
- (5) 受注者は，水抜管の施工については，設計図書によるものとし，コンクリート打設後，水抜管の有効性を確認しなければならない。
- (6) 受注者は，吸い出し防止材の施工については，水抜管からスタンド擁壁背面の土が流出しないように施工しなければならない。
- (7) 受注者は，プレキャスト擁壁の施工については，現地の状況により，設計図書に示された構造により難い場合は，設計図書に関して監督職員の承諾を得なければならない。
- (8) コンクリート面の塗装については，第 3 編 3-2-3-11 コンクリート面塗装工及び第 12 編 12-3-13-3 塗装仕上げ工の規定による。

12-4-4-4 ベンチ工

- (1) 受注者は，ベンチの施工については，ベンチ本体をコンクリート基礎又は，ベンチ脚部にボルトで取付けるものについては，設計図書によるものとし，アンカーボルト及びその付属品金物を設置しなければならない。
- (2) 受注者は，ベンチ腰板については，水平に取付け，ベンチ前面の足元地盤に停滞水が生じないように施工しなければならない。
- (3) 受注者は，ベンチの据付けについては，部材に損傷や衝撃を与えないようにしなければならない。
- (4) 受注者は，木製腰板のボルト埋木については，割れ，ひびがない腰板と同じ材質の材料を使用し，接着剤を塗布し，隙間のないように打込み，表面は平滑に仕上げなければならない。
- (5) 塗装については，第 12 編 12-3-13-3 塗装仕上げ工の規定による。

12-4-4-5 スタンド施設修繕工

スタンド施設修繕の施工については，設計図書によるものとし，これにより難い場合は，設計図書に関して監督職員と協議しなければならない。

第5節 グラウンド・コート施設整備工

12-4-5-1 一般事項

- (1) 本節は，グラウンド・コート施設整備工として，ダッグアウト工，スコアーボード工，バックネット工，競技施設工，スポーツポイント工，審判台工，掲揚ボール工，衝撃吸収材工，グラウンド・コート柵工，グラウンド・コート施設修繕工その他これらに類する工種について定める。
- (2) 受注者は，基礎材及び均しコンクリートの施工については，第 12 編 12-3-3-4 貯水施設工の規定による。

- (3) コンクリートの施工については、第 1 編 第 3 章 無筋・鉄筋コンクリートの規定による。
- (4) 受注者は、設計図書に示す木材の寸法については、製材においては仕上がり寸法とし、素材については設計図書に明示する場合を除き末口寸法としなければならない。
- (5) 受注者は、スタンド整備工の施工については、敷地の状況、公園施設との取合いを考慮し、また、公認施設については競技規則等に示される寸法ならびに距離の公差に従い、正確に位置出しをしなければならない。

12-4-5-2 材料

- (1) 鋼材は、次の規格に適合したもの又は、これと同等以上の品質を有するものとする。

JISB1180	(六角ボルト)
JISB1181	(六角ナット)
JISB1186	(摩擦接合用高力六角ボルト・六角ナット・平座金のセット)
JISB1256	(平座金)
JISG3101	(一般構造用圧延鋼材)
JISG3106	(溶接構造用圧延鋼材)
JISG3112	(鉄筋コンクリート用棒鋼)
JISG3114	(溶接構造用耐候性熱間圧延鋼材)
JISG3125	(高耐候性圧延鋼材)
JISG3201	(炭素鋼鍛鋼品)
JISG3350	(一般構造用軽量形鋼)
JISG3444	(一般構造用炭素鋼鋼管)
JISG3452	(配管用炭素鋼管)
JISG3466	(一般構造用角形鋼管)
JISG4304	(熱間圧延ステンレス鋼板 SUS304)
JISG4305	(冷間圧延ステンレス鋼板 SUS304)
JISG5101	(炭素鋼鋳鋼品)
JISG5501	(ねずみ鋳鉄品)
JISG5502	(球状黒鉛鋳鉄品)
JISH4000	(アルミニウム及びアルミニウム合金の板及び条)
JISH4100	(アルミニウム及びアルミニウム合金の押出型材)

- (2) 鉄線、ワイヤーロープ、鉄網材は、次の規格に適合したもの又は、これと同等以上の品質を有するものとする。

JISG3525	(ワイヤーロープ)
JISG3532	(鉄線)
JISG3542	(着色塗装亜鉛めっき鉄線)
JISG3543	(合成樹脂被覆鉄線)
JISG3551	(溶接金網及び鉄筋格子)
JISG3552	(ひし形金網)

- JISG3553 (クリンプ金網)
 - JISG3554 (きっ甲金網)
 - JISG3555 (織金網)
- (3) 木材は、有害な腐れ、割れの欠陥のないものとし、第 12 編 12-3-9-2 材料によるものとする。
- (4) 木材の防腐処理は、JISK1571 (木材保存剤の性能試験及び性能基準) 及び加圧処理用木材防蟻剤の室内防蟻効力試験方法及び性能基準 (JWPS-TW) の合格基準に適合したもの又は、これと同等以上の品質を有するものとする。
- (5) 合成樹脂製品は、次の規格に適合したもの又は、これと同等以上の品質を有するものとする。
- JISK6741 (硬質塩化ビニル管)
 - JISK6745 (プラスチック-硬質ポリ塩化ビニルシート - タイプ、寸法及び特性-第 1 部：厚さ 1mm 以上の板)
 - JISK6919 (繊維強化プラスチック用液状不飽和ポリエステル樹脂)
 - JISR3412 (ガラスローピング)
- (6) 塗料は JIS の規格に適合するものとし、また、希釈剤は塗料と同一製造所の製品を使用するものとする。
- (7) さび止め塗料は、次の規格に適合したもの又は、これと同等以上の品質を有するものとする。
- JISK5621 (一般用さび止めペイント)
 - JISK5622 (鉛丹さび止めペイント)
 - JISK5623 (亜鉛化鉛さび止めペイント)
 - JISK5624 (塩基性クロコ酸鉛さび止めペイント)
 - JISK5625 (シアナミド鉛さび止めペイント)
 - JISK5627 (ジクロロメートさび止めペイント)
 - JISK5628 (鉛丹ジクロロメートさび止めペイント)
 - JISK5629 (鉛酸カルシウムさび止めペイント)
 - JISH8610 (電気亜鉛めっき)
- (8) バックネットの構成部材については、JISA6518 (ネットフェンス構成部材) によるものとし、材質、寸法は設計図書によらなければならない。
- (9) 砂場縁石の材質、規格及び砂の種類、規格については、設計図書によらなければならない。
- (10) ラインマーク、ポイント杭で使用する材質、色、マークについては、設計図書によらなければならない。
- (11) 衝撃吸収材の材質、規格寸法については、設計図書によらなければならない。
- (12) グラウンド・コート柵工の構成部材については、JISA6518 (ネットフェンス構成部材) によるものとし、材質、寸法は設計図書によらなければならない。

- (13) グラウンド・コート柵工の支柱に用いるコンクリート柱については、プレキャストコンクリート製とし、表面は平滑で傷のないものとする。
- (14) 製品は、原則として製作所の商標記号、製造年月を刻印したものの使用するものとする。

12-4-5-3 ダッグアウト工

ダッグアウト基礎、ダッグアウト設置、ダッグアウト設備の施工については、第 12 編 12-3-12-3 四阿工の規定によるもののほか、設計図書によらなければならない。

12-4-5-4 スコアボード工

スコアボード基礎、スコアボード設置、スコアボード設備の施工については、第 12 編 12-3-12-3 四阿工の規定によるもののほか、設計図書によらなければならない。

12-4-5-5 バックネット工

- (1) 受注者は、バックネット基礎の施工については、杭打ち機により掘削する場合は、掘削穴が偏心及び傾斜しないように注意して掘削を行わなければならない。
- (2) 受注者は、掘削を行う場合については、地下埋設物に破損や障害を発生させないように施工しなければならない。
- (3) 受注者は、バックネット支柱の建込みについては、支柱の通り、支柱上端のキャップの有無を確認後、支柱が傾斜しないように施工しなければならない。
- (4) 受注者は、金網の施工については、たるみのないように取付けなければならない。
- (5) 受注者は、アンカーボルトの設置については、アンカーボルトは、垂直となるように設置しなければならない。
- (6) 受注者は、バックネット支柱の基礎コンクリートを箱抜きした状態で工事を完了する場合は、箱抜き部分に中詰砂を入れてモルタルやシーリング材で仕上げなければならない。

12-4-5-6 競技施設工

- (1) 競技施設工の施工については、設計図書によらなければならない。
- (2) 受注者は、ファールポールの設置については、ファールポールはファールライン上に直立させ、仕上げ地盤面から高さ、水平、ポール上端のキャップの有無、据付け強度に注意してねじれないように施工しなければならない。
- (3) 受注者は、ネットポストの設置については、ネットポストはサイドライン中央部の外側に、サイドラインから同一の距離に直立させ、計画地盤面から高さ、水平、ポスト上端のキャップの有無、据付け強度に注意してねじれないように施工しなければならない。
- (4) 受注者は、ポストのボルト、ナット又は軸による接合部については、緩み、抜け落ちがないように止めネジ、座金、割ピンを用いて十分締付けなければならない。
- (5) 受注者は、ゴールポストの設置については、ゴールポストはゴールライン上に直立させ、計画地盤面からの高さ、水平、ポスト上端のキャップの有無、据付け強度に注意してねじれないように施工しなければならない。
- (6) 受注者は、支柱台の施工については、支柱台の頂部が助走路計画地盤面と同一面となるように仕上げなければならない。

- (7) 受注者は、使用するファールポール、ポスト、ゴールポスト、スポーツサークル、跳躍箱、踏切板が JIS 製品以外の場合は、施工前に品質を証明する資料を作成し、監督職員に提出しなければならない。
- (8) 受注者は、スポーツサークル、跳躍箱、踏切板の施工については、設計図書によるものとし、これに示されていない場合は、製造所の仕様によるものとする。
- (9) 受注者は、センターガイドの施工については、設計図書に示す位置に施工しなければならない。
- (10) 受注者は、ピッチャープレートの施工については、ピッチャープレートは規格品を使用し、設計図書に示す位置に水平に設置しなければならない。
- (11) 受注者は、ホームベース及び塁ベースの施工については、ホームベース及び塁ベースは規格品を使用し、設計図書に示す位置に水平に設置しなければならない。
- (12) 受注者は、塁ベース基礎の施工については、基礎材を均等に敷均し、十分に突固めなければならない。

12-4-5-7 スポーツポイント工

- (1) スポーツポイント工の施工については、設計図書によらなければならない。
- (2) 受注者は、ラインマーク、ポイント杭、角石及び標示タイルの施工については、設計図書に示す位置に計画地盤面と同一面となるよう据付け、設置後動かないように施工しなければならない。

12-4-5-8 審判台工

- (1) 審判台工の施工については、設計図書によらなければならない。
- (2) 受注者は、審判台の設置については、計画地盤面から高さ、水平に注意し、ねじれないように施工しなければならない。

12-4-5-9 掲揚ポール工

掲揚ポールの施工については、第 12 編 12-3-11-11 掲揚ポール工の規定によるもののほか、設計図書によらなければならない。

12-4-5-10 衝撃吸収材工

- (1) 衝撃吸収材工の施工については、設計図書によらなければならない。
- (2) 受注者は、既設構造物表面に付着した塵埃、粉化物を除去しなければならない。
- (3) 受注者は、既設構造物表面に小穴、き裂又は、突起物がある場合、穴埋めやサンダー処理を行い、表面を平滑にしなければならない。
- (4) 受注者は、衝撃吸収材の設置については、既存構造物と一体になるよう施工しなければならない。

12-4-5-11 グラウンド・コート柵工

- (1) 受注者は、グラウンド・コート柵工の基礎の施工については、杭打ち機により掘削する場合は、掘削穴が偏心及び傾斜しないように注意して掘削を行わなければならない。

- (2) 受注者は、掘削を行う場合については、地下埋設物に破損や障害を発生させないように施工しなければならない。
- (3) グラウンド・コート柵工の支柱の建込みについては、次の各号の規定による。
 - [1] 受注者は、支柱の通り、支柱上端のキャップの有無を確認し、支柱が傾斜しないように施工しなければならない。
 - [2] 受注者は、付近の構造物に支障にならないようつとめなければならない。
- (4) 受注者は、金網、防球ネットの施工については、たるみのないように取付けなければならない。
- (5) 受注者は、アンカーボルトの設置については、アンカーボルトは、垂直となるように設置しなければならない。
- (6) 受注者は、グラウンド・コート柵工の支柱の基礎コンクリートを箱抜きした状態で工事を完了する場合は、箱抜き部分に中詰砂を入れてモルタル仕上げをしなければならない。

12-4-5-12 グラウンド・コート施設修繕工

グラウンド・コート施設修繕工の施工については、設計図書によるものとし、これにより難しい場合は、設計図書に関して監督職員と協議しなければならない。

第6節 公園施設等撤去・移設工

12-4-6-1 公園施設撤去工

公園施設撤去工については、第 12 編 12-1-10-2 公園施設撤去工の規定による。

12-4-6-2 移設工

移植工の施工については、第 12 編 12-1-10-3 移設工の規定による。

12-4-6-3 伐採工

伐採工の施工については、第 12 編 12-1-10-4 伐採工の規定による。

12-4-6-4 発生材再利用工

発生材再利用工の施工については、第 12 編 12-1-10-5 発生材再利用工の規定による。

第 5 章 自然育成

第1節 摘要

1. 適用

本章は、公園緑地工事における自然育成施設工、自然育成植栽工、構造物撤去工、公園施設等撤去・移設工、仮設工その他これらに類する工種について適用する。

2. 適用規定（1）

構造物撤去工は第 3 編 第 2 章 第 9 節構造物撤去工、仮設工は、第 3 編 第 2 章 第 10 節仮設工の規定による。

3. 適用規定（2）

本章に特に定めのない事項については、第 1 編 共通編、第 3 編 土木工事共通編の規定による。

第2節 自然育成施設工

12-5-2-1 一般事項

- (1) 本節は、自然育成施設工として自然育成盛土工、自然水路工、水田工、ガレ山工、粗朶山工、カントリーヘッジ工、石積土堰堤工、しがらみ柵工、自然育成型護岸工、保護柵工、解説板工、自然育成施設修繕工、作業土工、自然育成型護岸基礎工、沈床工、捨石工、かご工、元付工、牛・杵工、杭出し水制工、その他これらに類する工種について定める。
- (2) 受注者は、動植物の生育・生息空間を創出・復元するために行う自然育成工法の趣旨及び設計意図を踏まえて施工しなければならない。
- (3) 受注者は、自然育成の施工については、設計図書によるものとし、これにより難い場合は、設計図書に関して監督職員と協議しなければならない。

12-5-2-2 材料

- (1) 受注者は、自然育成工で使用する材料の種類及び規格は、設計図書によるものとする。ただし、これにより難い場合は、設計図書に関して監督職員と協議しなければならない。
- (2) 受注者は、現地で材料を採取する場合については、材料について監督職員の確認を受けなければならない。

12-5-2-3 自然育成盛土工

- (1) 受注者は、自然育成盛土工については、設計図書によるものとし、これにより難い場合は、設計図書に関して監督職員と協議しなければならない。
- (2) 受注者は、自然育成盛土の施工について、締固めは、必要最小限にとどめ、目標とする生物の生育環境を理解して仕上げなければならない。

12-5-2-4 自然水路工

- (1) 受注者は、自然水路工については、自然に存在する水路の状態を再現するために行う趣旨を踏まえて、施工しなければならない。
- (2) 受注者は、水路の防水を自然環境に近づけるために行うたたき粘土の施工については、漏れがないよう緊密に叩いて仕上げなければならない。
- (3) ごろた石積及び崩れ積の施工については、第 12 編 12-1-8-8 石積工の規定によるもののほか、設計図書によらなければならない。
- (4) 受注者は、砂、礫敷の施工については、自然型水路床の洗掘防止機能と、生物の生育環境に配慮して施工しなければならない。

12-5-2-5 水田工

- (1) 受注者は、たたき粘土の施工については、第 12 編 12-5-2-4 自然水路工の規定によるもののほか、設計図書によらなければならない。
- (2) 受注者は、水田土壌盛土の施工については、第 12 編 12-5-2-3 自然育成盛土工の規定によるもののほか、設計図書によらなければならない。
- (3) 受注者は、流入口及び排出口の施工については、設計図書によらなければならない。
- (4) 受注者は、角落し及び角落し受枠の施工については、設計図書によらなければならない。

12-5-2-6 ガレ山工

受注者は、ガレ（自然石、コンクリート塊、管）を用いて動物や昆虫の生息空間を創出するガレ山の施工については、目標とする生物の生息環境に必要な空隙を設け、設計意図を理解して仕上げなければならない。

12-5-2-7 粗朶山工

受注者は、粗朶を用いて動物や昆虫の生息空間を創出する粗朶山の施工については、目標とする生物の生育環境に必要な空隙を設け、設計意図を理解して仕上げなければならない。

12-5-2-8 カントリーヘッジ工

受注者は、木の太枝を編んだ垣根につる性植物をからませて、動物や昆虫の生育空間を創出するカントリーヘッジの施工については、つる性植物が絡めるよう堅固に組立てるとともに、目標とする生物の生育環境に必要な空隙を設け、設計意図を理解して仕上げなければならない。

12-5-2-9 石積土堰堤工

- (1) 受注者は、土堰堤を石積で行い、動物や昆虫の生育の場を創出する石積土堰堤の施工については、目標とする生物の生息環境に必要な空隙を設け、設計意図を理解して仕上げなければならない。
- (2) 石積の施工については、第 12 編 12-1-8-8 石積工の規定によるもののほか、設計図書によらなければならない。

12-5-2-10 しがらみ柵工

受注者は、竹や木の枝を組んで法面の保護を行うしがらみ柵の施工については、生物の生息環境に配慮し、法面が保全できるように堅固に仕上げなければならない。

12-5-2-11 自然育成型護岸工

- (1) 受注者は、護岸を自然環境に近い状態に整備する自然育成型護岸工の施工については、工法及び設計意図を踏まえて施工しなければならない。
- (2) 自然育成型護岸工の施工については、第 3 編 3-2-3-26 多自然型護岸工の規定による。
- (3) 階段ブロック積及び魚巢ブロック積の施工については、第 3 編 3-2-5-3 コンクリートブロック工の規定による。
- (4) 種子散布、公園筋芝、公園市松芝の施工については、第 3 編 3-2-14-2 植生工の規定による。
- (5) 覆土工の施工については、第 1 編 第 2 章 第 3 節河川土工・海岸土工・砂防土工の規定による。
- (6) かご工の施工については、第 3 編 3-2-14-7 かご工の規定による。

12-5-2-12 保護柵工

保護柵工の施工については、第 12 編 12-3-11-8 柵工の規定による。

12-5-2-13 解説板工

- (1) 解説板の施工については、設計図書によらなければならない。
- (2) 受注者は、解説板工の施工については、地盤高からの高さ、水平性に留意し、ねじれないように十分注意しなければならない。

12-5-2-14 自然育成施設修繕工

自然育成施設修繕工の施工については、設計図書によるものとし、これにより難い場合は、設計図書に関して監督職員と協議しなければならない。

12-5-2-15 作業土工（床掘り・埋戻し）

作業土工の施工については、第 3 編 3-2-3-3 作業土工（床掘り・埋戻し）の規定による。

12-5-2-16 自然育成型護岸基礎工

- (1) 現場打基礎、プレキャスト基礎の施工については、第 3 編 3-2-4-3 基礎工（護岸）の規定による。
- (2) 一本土台、片梯土台、梯子土台、止杭一本土台の施工については、第 3 編 3-2-4-2 土台基礎工の規定による。

12-5-2-17 沈床工

沈床工の施工については、第 3 編 3-2-3-18 沈床工の規定による。

12-5-2-18 捨石工

- (1) 捨石工の施工については、第 3 編 3-2-3-19 捨石工の規定による。
- (2) 受注者は、吸出し防止材の施工については、平滑に設置しなければならない。

12-5-2-19 かご工

- (1) じゃかご及びふとんかごの施工については、第 3 編 3-2-14-7 かご工の規定による。
- (2) 植生かごマットで使用する材料の種類及び規格は、設計図書によらなければならない。
- (3) 植生かごマットの施工については、第 3 編 3-2-14-7 かご工の規定による。

12-5-2-20 元付工

元付工の施工については、第 1 編 第 3 章 無筋・鉄筋コンクリートの規定による。

12-5-2-21 牛・枠工

- (1) 受注者は、水制工の施工については、予期しない障害となる工作物等が現れた場合には、設計図書に関して監督職員と協議し、これを処理しなければならない。
- (2) 受注者は、水制工の施工にあたっては、河床変動を抑止する水制群中の各水制の設置方法及び順序を選定し、施工計画書に記載しなければならない。なお、設計図書において設置方法及び順序を指定した場合に係る河床変動に対する処置については、設計図書に関して監督職員と協議しなければならない。
- (3) 牛・枠工の施工については、第 6 編 6-1-10-7 牛・枠工の規定による。

12-5-2-22 杭出し水制工

杭出し水制工の施工については、第 6 編 6-1-10-8 杭出し水制工の規定による。

第3節 自然育成植栽工

12-5-3-1 一般事項

- (1) 本節は、自然育成植栽工として、湿地育成工，水生植物植栽工，林地育成工その他これらに類する工種について定める。
- (2) 受注者は、自然環境の創出・復元を目的とした自然育成植栽工の趣旨及び設計意図を踏まえて施工しなければならない。

12-5-3-2 材料

- (1) 受注者は、使用する材料については、設計図書によるものとする。また、現場搬入後は、水を切らさないようにし、材料を重ねて圧迫したり、長期間日光にさらして乾燥させたりしないよう注意しなければならない。
- (2) 受注者は、使用する材料については、みだりに天然ものを採取せず、採取する場合は、法律で規制された区域で採取を行ってはならない。また、採取場所については、設計図書に関して監督職員の承諾を得なければならない。
- (3) 水生植物の材料は、次の事項に適合したもの、又は同等以上の品質を有するものとする。
 - [1] 水生植物の材料の形状は設計図書によるものとし、傷，腐れ，病害虫のないもので、生育良好なものとする。
 - [2] 茎葉及び根系が充実したものであって、着花類については花及びつぼみの良好なものとする。

12-5-3-3 湿地移設工

受注者は、湿地移設工の施工については、設計図書によるものとし、時期、工法については、施工前に十分調査のうえ、施工計画書を作成し、監督職員に提出しなければならない。

12-5-3-4 水生植物植栽工

受注者は、水性植物植栽工の施工については、設計図書によるものとし、これにより難しい場合は、設計図書に関して監督職員と協議しなければならない。

12-5-3-5 林地育成工

- (1) 受注者は、林地育成工の施工については、残置する樹木及び周辺樹木を損傷しないよう十分注意しなければならない。
- (2) 受注者は、間伐（択伐）及び皆伐の施工については、伐採の時期が設計図書により難しい場合は、設計図書に関して監督職員と協議しなければならない。
- (3) 受注者は、除伐の施工については、設計図書によるものとし、対象となる樹木を根元より伐採しなければならない。
- (4) 受注者は、切り株保護の施工については、萌芽枝を傷めないように切株の周囲に生えている草やつるの除去を手刈りで行わなければならない。
- (5) 受注者は、株立整理の施工については、一株あたり数本の丈夫な新枝を残し、株の整理をしなければならない。
- (6) 受注者は、既存樹木の生育障害や景観上支障となるつる性植物のつる切りの施工については、つるを根元より切取らなければならない。
- (7) 受注者は、下刈りの施工については、設計図書によるものとし、これにより難しい場合は、設計図書に関して監督職員と協議しなければならない。
- (8) 受注者は、落葉かき及び林床整理の施工については、設計図書によらなければならない。
- (9) 受注者は、殻運搬処理については、樹木の主枝を切断のうえ、運搬可能な形状に揃え、建設発生木材として処分しなければならない。また、建設発生木材を再利用する場合の処分方法については、設計図書によるものとし、これにより難しい場合は、設計図書に関して監督職員と協議しなければならない。

第4節 公園施設等撤去・移設工

12-5-4-1 公園施設撤去工

公園施設撤去工については、第 12 編 12-1-10-2 公園施設撤去工の規定による。

12-5-4-2 移設工

移植工の施工については、第 12 編 12-1-10-3 移設工の規定による。

12-5-4-3 伐採工

伐採工の施工については、第 12 編 12-1-10-4 伐採工の規定による。

12-5-4-4 発生材再利用工

発生材再利用工の施工については、[第 12 編 12-1-10-5 発生材再利用工](#)の規定による。

第 13 編 漁港編

第 1 章 総則

第1節 総則

13-1-1-1 適用

漁港漁場関係工事における共通仕様書は、漁港漁場関係工事共通仕様書（水産庁漁港漁場整備部編集，社団法人全国漁港漁場協会発行，平成 22 年 11 月）によるものとする。

ただし，土木工事共通仕様書「広島県」に記載があるものについては，土木工事共通仕様書「広島県」によるものとする。

なお，漁港漁場関係工事共通仕様書が改訂された場合，最新の漁港漁場関係工事共通仕様書によるものとする。